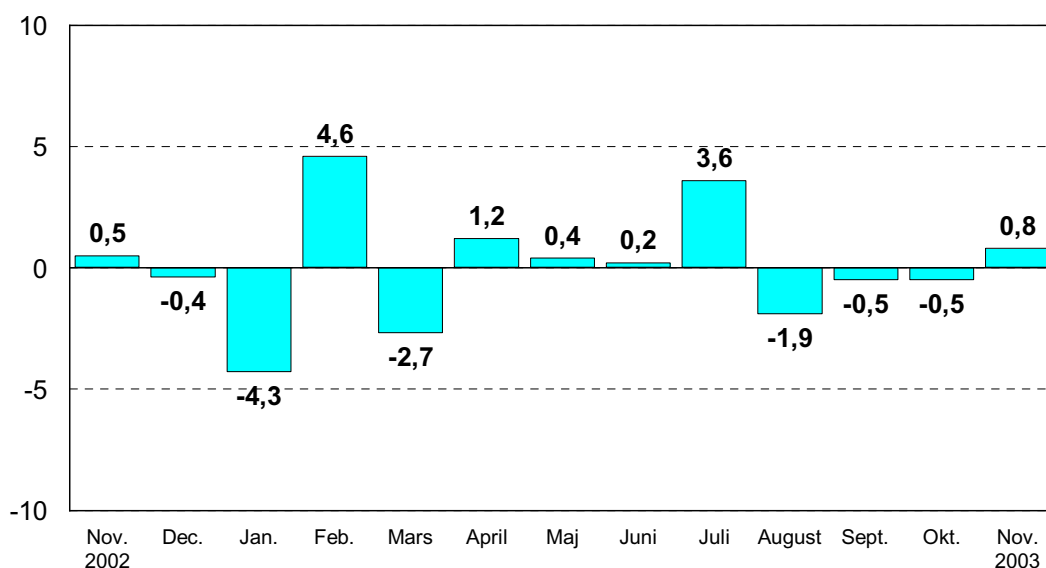


Förfrågningar: Kari Rautio (09) 1734 2479, kari.rautio@tilastokeskus.fi
Ansvarig statistikdirektör: Ilkka Hyppönen

Industriproduktionen ökade i november med 0,8 procent från oktober

Enligt Statistikcentralen var den säsongrensade industriproduktionen i november i år 0,8 procent större än i oktober. I oktober minskade den säsongrensade produktionen med 0,5 procent från september.

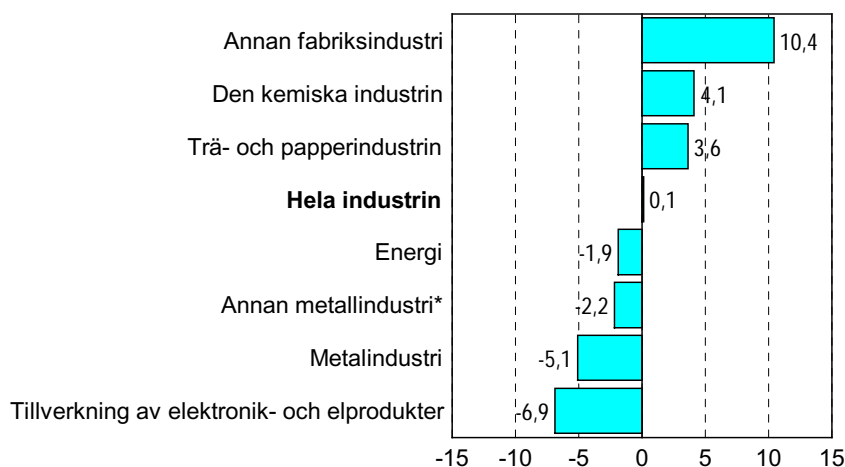
Den procentuella säsongrensade förändringen i volymen av industriproduktionen jämfört med föregående månad



Industriproduktionen ökade med 0,1 procent från året innan

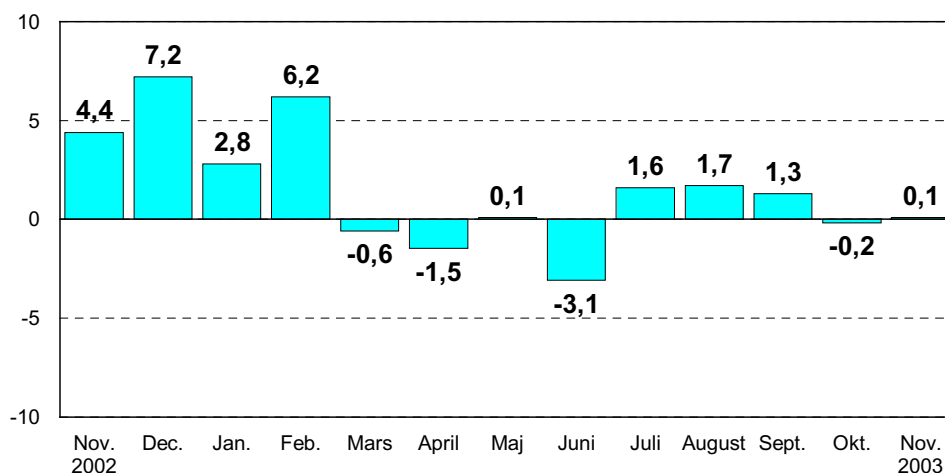
I november 2003 var den säsongrensade industriproduktionen 0,1 procent större än i november 2002. I november ökade produktionen mest inom den övriga fabriksindustrin, med 10,4 procent. Produktionen inom den kemiska industrin ökade med 4,1 procent. Produktionen inom trä- och pappersindustrin ökade med 3,6 procent från året innan. Produktionen minskade mest inom tillverkningen av elektronik- och elprodukter, med 6,9 procent. Produktionen inom den övriga metallindustrin sjönk med 2,2 procent. Den säsongrensade produktionen under januari–november ökade med något under en procent från motsvarande period i fjol.

Den procentuella säsongrensade förändringen i volymen av industriproduktionen 11/2002–11/2003



*Metallindustrin exkl. tillverkningen av elektronik- och elprodukter

Den procentuella säsongrensade förändringen i volymen av industriproduktionen jämfört med motsvarande månad året innan



Inom fabriksindustrin var kapacitetsutnyttjandegraden i november drygt 85 procent, vilket var drygt 2 procentenheter mindre än i november 2002. Inom massa- och pappersindustrin var utnyttjandegraden drygt 92 procent, inom metallindustrin 87 och inom den kemiska industrin 79 procent. Utnyttjandegraden inom den övriga fabriksindustrin var 77 procent.

De reviderade uppgifterna för november publiceras tillsammans med uppgifterna om industriproduktionen för december 30.1.2004 kl. 8.00. På grund av den metod som används kan de säsongrensade uppgifterna för föregående månader förändras, trots att de ursprungliga uppgifterna inte justerats.

Mer detaljerade uppgifter om volymindexet för industriproduktionen och om beräkningsmetoden finns under adress: <http://tilastokeskus.fi/tk/ys/teolltuot.html>

Källa: Volymindex för industriproduktionen 2003, november. Statistikcentralen Statistiktjänsten StatFin under adress statfin.stat.fi