

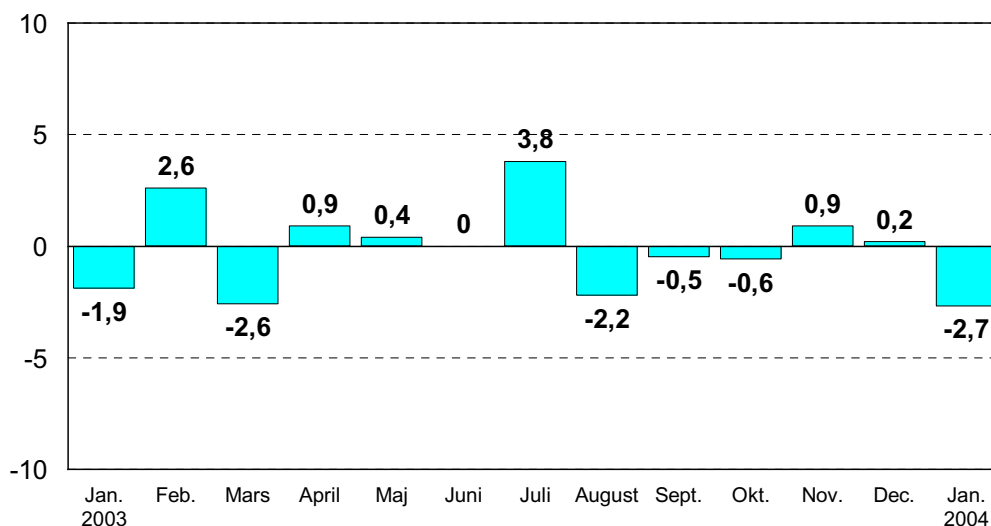
Förfrågningar: Kari Rautio (09) 1734 2479, kari.rautio@tilastokeskus.fi
Ansvarig statistikdirektör: Ilkka Hyppönen

Industriproduktionen minskade i januari med 2,7 procent från december

Enligt Statistikcentralen var den säsongrensade industriproduktionen 2,7 procent mindre i januari 2004 än i december 2003. I december ökade den säsongrensade produktionen med 0,2 procent från november.

Den osäkra konjunkturbilden inom industrin fortsatte i januari. Höstens produktionsnedgång gick över i en svag tillväxt under slutet av året. I januari började produktionen åter sjunka.

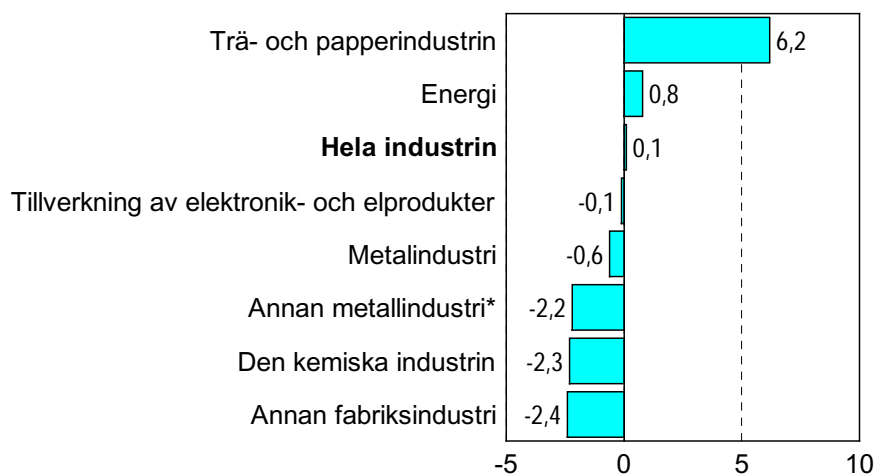
Den procentuella säsongrensade förändringen i volymen av industriproduktionen jämfört med föregående månad



Industriproduktionen ökade med 0,1 procent från i fjol

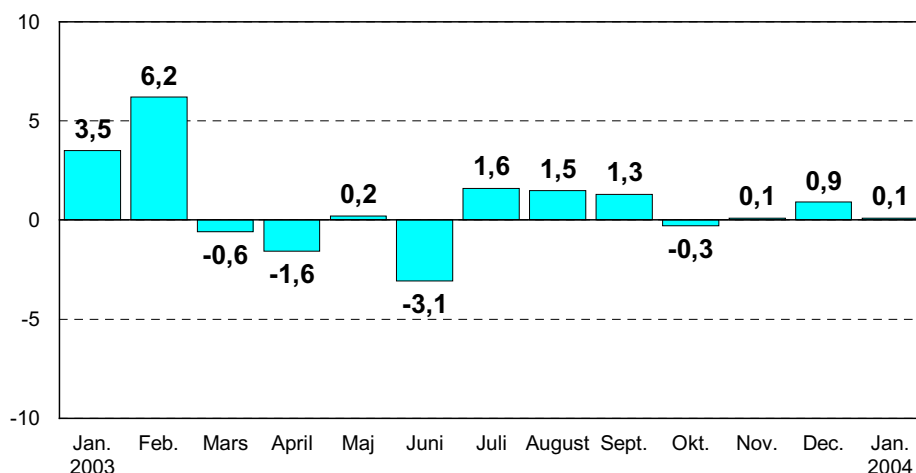
I januari 2004 var den säsongrensade industriproduktionen 0,1 procent större än i januari 2003. I januari ökade produktionen mest inom trä- och pappersindustrin, med drygt 6 procent. Energiförsörjningen ökade med något under en procent. Tillverkningen av elektronik- och elprodukter var i januari på samma nivå som året innan. Produktionen sjönk mest inom den övriga fabriksindustrin, den kemiska industrin och inom den övriga metallindustrin, med drygt 2 procent.

Den procentuella säsongrensade förändringen i volymen av industriproduktionen 01/2003–01/2004



*Metallindustrin exkl. tillverkningen av elektronik- och elprodukter

Den procentuella säsongrensade förändringen i volymen av industriproduktionen jämfört med motsvarande månad året innan



Inom fabriksindustrin var kapacitetsutnyttjandegraden i januari drygt 80 procent, vilket var något under en procentenhet mindre än i januari 2003. Inom massa- och pappersindustrin var utnyttjandegraden 93 procent, inom metallindustrin 81 och inom den kemiska industrin 79 procent. Utnyttjandegraden inom den övriga fabriksindustrin var drygt 70 procent.

De reviderade uppgifterna för januari publiceras tillsammans med uppgifterna om industriproduktionen för februari 31.3.2004 kl. 8.00. På grund av den metod som används kan de säsongrensade uppgifterna för föregående månader förändras, trots att de ursprungliga uppgifterna inte justerats.

Mer detaljerade uppgifter om volymindexet för industriproduktionen och om beräkningsmetoden finns under adress: <http://tilastokeskus.fi/tk/ys/teolltuot.html>

Källa: Volymindex för industriproduktionen 2004, januari. Statistikcentralen Statistiktjänsten StatFin under adress statfin.stat.fi