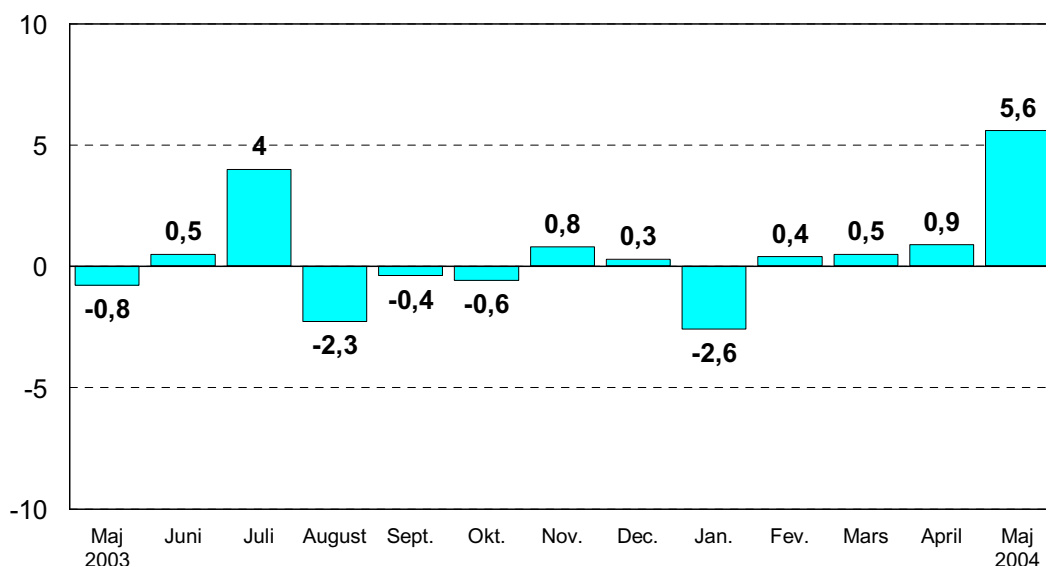


Förfrågningar: Kari Rautio (09) 1734 2479, kari.rautio@tilastokeskus.fi
Ansvarig statistikdirektör: Ilkka Hyppönen

Industriproduktionen ökade i maj rentav med 5,6 procent från april

I maj 2004 var den säsongrensade industriproduktionen enligt Statistikcentralen 5,6 procent större än i april. Tillväxttakten av industriproduktionen ökade i maj. Senast var tillväxten per månad lika stor för fyra år sedan i maj 2000.

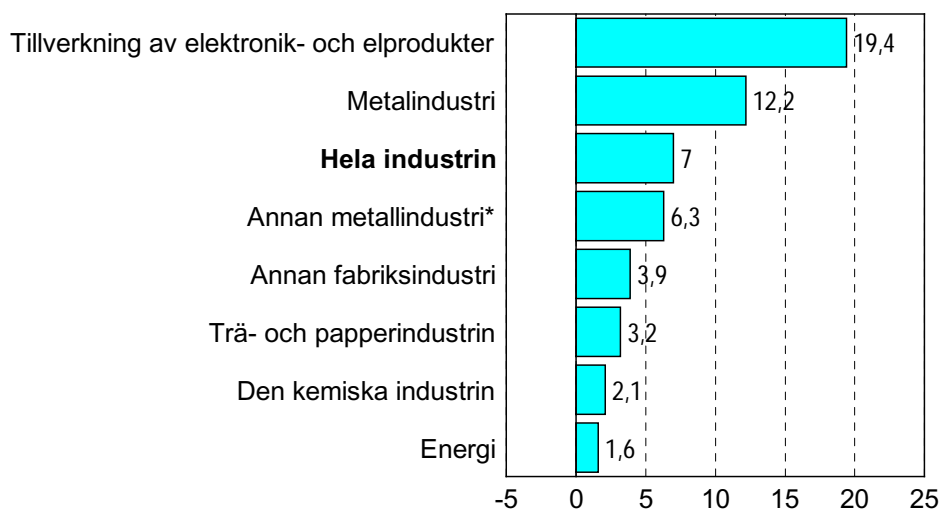
Den procentuella säsongrensade förändringen i volymen av industriproduktionen från föregående månad



Industriproduktionen ökade i maj med 7 procent från maj i fjol

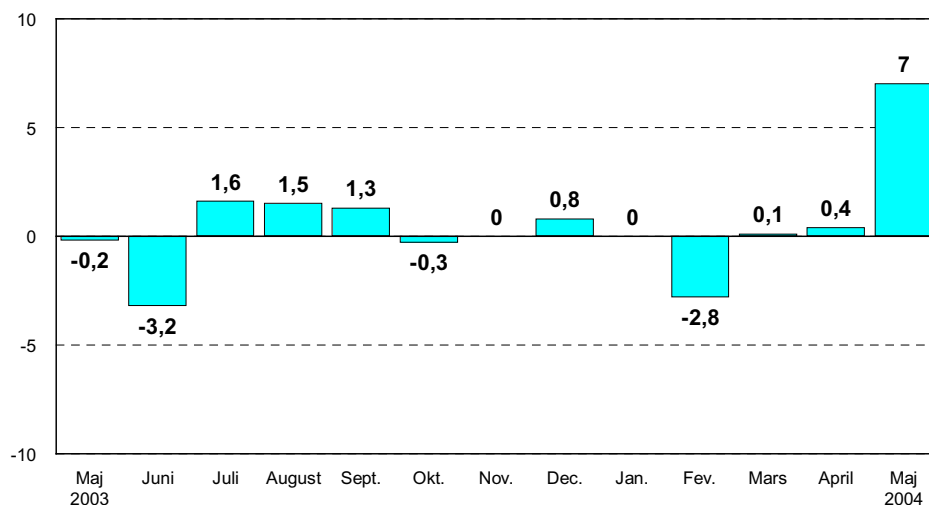
I maj 2004 ökade den säsongrensade industriproduktionen med 7 procent från maj 2003. Produktionen ökade mest inom tillverkningen av elektronik- och elprodukter, rentav med 19,4 procent. Detta satte fart också på produktionen inom hela metallindustrin, som ökade med 12,2 procent. Produktionen inom trä- och pappersindustrin ökade med 3,2 procent. Produktionen sjönk inte i maj inom de huvudsakliga näringsgrenarna.

Den säsongrensade förändringen i volymen av industriproduktionen 05/2003–05/2004, %



*Metallindustrin exkl. tillverkningen av elektronik- och elprodukter

Den procentuella säsongrensade förändringen i volymen av industriproduktionen från motsvarande månad året innan



Inom fabriksindustrin var kapacitetsutnyttjandegraden i maj 86 procent, vilket var 1,5 procentenheter mera än i maj 2003. Inom massa- och pappersindustrin var utnyttjandegraden 94 procent, inom metallindustrin 87 och inom den kemiska industrin 79 procent. Utnyttjandegraden inom den övriga fabriksindustrin var 81 procent.

De reviderade uppgifterna för maj publiceras tillsammans med uppgifterna om industriproduktionen för juni 31.7.2004 kl. 8.00. På grund av den metod som används kan de säsongrensade uppgifterna för föregående månader förändras, trots att de ursprungliga uppgifterna inte justerats.

Mer detaljerade uppgifter om volymindexet för industriproduktionen och om beräkningsmetoden finns under adress: <http://tilastokeskus.fi/tk/ys/teolltuot.html>

Källa: Volymindex för industriproduktionen 2004, maj. Statistikcentralen
Statistiktjänsten StatFin under adress statfin.stat.fi