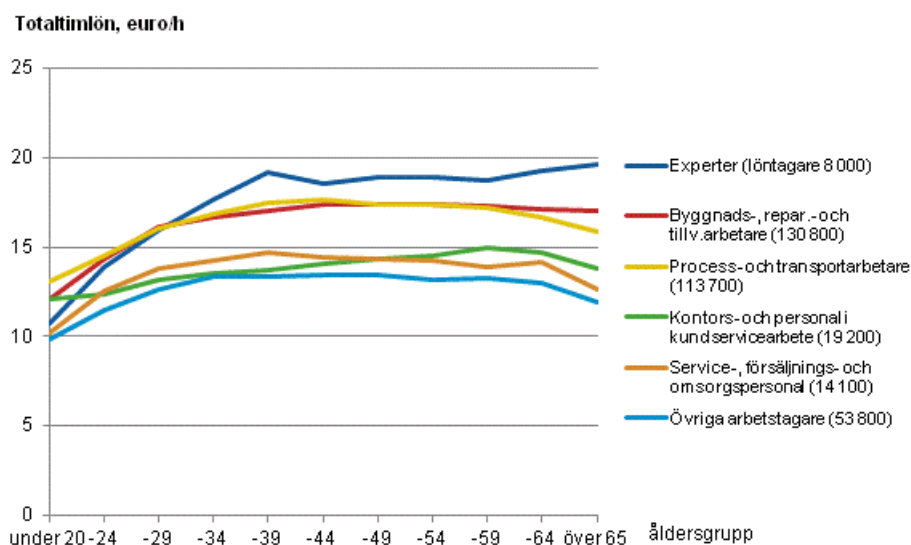


Timlöner inom den privata sektorn 2012

Timlönerna inom den privata sektorn som högst redan bland fyrtioåringarna

Enligt Statistikcentralen var lönen för den ordinarie arbetstiden hos timavlönade löntagare inom den privata sektorn i genomsnitt 15,35 euro per timme under sista kvartalet 2012. Av arbetstimmarna utfördes tio procent med en lön som var under 10,90 (decil 1), hälften med en lön som var under 15,05 (medianen) och tio procent med en lön som var över 19,70 euro (decil 9). Den totala lönen för timavlönade var i genomsnitt 16,10 euro per timme och årsförändringen av indexet för ordinarie förtjänst 2,7 procent. Statistiken omfattar uppgifter om ungefär 345 000 löntagare, av vilka över 70 procent var arbetstagare inom industrin och byggbranschen. Specialisternas andel av löntagarna i statistiken är under en procent.

Totala timlöner inom den privata sektorn efter yrkes- och åldersgrupp år 2012



Timlönen stiger med åldersgrupp och avtar fram till 40-årsåldern i nästan alla huvudgrupper i yrkesklassificeringen. Särskilt i stora yrkesgrupper inom industrin och byggbranschen börjar lönenivån sjunka i 55 års ålder. De äldre åldersgrupperna arbetar något mindre övertid. I dessa åldersgrupper saknar också ungefär hälften en examen efter grundskolan, vilket inverkar på lönenivån. Medellåldern för timavlönade var 41 år för män och 40 år för kvinnor. Fullständiga löneuppgifter enligt yrkesklassificeringens siffernivåer 1–5 i finns i databastabellen Löner för timavlönade inom den privata sektorn enligt yrkesklassificeringen år 2012.

En standardisering av kvinnornas yrkesstruktur till 4-siffernivån i männens yrkesstruktur höjer kvinnornas medellön till omkring 90 procent av männens lön. medellön för ordinarie arbetstid var omkring 80 procent av männens lön. Kvinnornas andel av löntagarna var 22 procent. De timavlönades yrkesgrupper är mycket segregerade efter kön: två av tre arbetar i yrken där det andra könets andel av arbetstagarna är under 20 procent.

Över 90 procent av de timavlönade löntagarna i alla åldersgrupper hade utbildning på grund- eller mellannivå. Nästan hälften av alla timavlönade hade utbildning inom teknik. Personer med teknisk utbildning hade också den högsta medeltimlönen. Mer detaljerade löneuppgifter efter utbildning och kön finns i databastabellen Löner för timavlönade löntagare inom den privata sektorn enligt utbildningsklassificeringen år 2012.

Statistikens lönebegrepp timlön för ordinarie arbetstid omfattar utöver löner för tids-, ackords- och premiearbete vid ordinarie arbetstid också tillägg förknippade med arbetstid (t.ex. skiftes- och miljötillägg) och andra separata tillägg samt grunddelarna för söndags- och övertidslön. Totallönen innehåller förutom ovan nämnda dessutom provisioner och naturaförmåner samt söndags- och övertidslönens förhöjningsdelar. Uppgifterna har samlats in i samarbete med arbetsgivarorganisationerna.

Timlöner inom den privata sektorn efter utbildningsområde och kön under fjärde kvartalet 2012

Utbildningsområde	Antal				Lön för ordinarie arbetstid			
	Totalt	Män	Kvinnor	Andelen kvinnor, %	Totalt	Män	Kvinnor	Kvinnor/Män, %
Totalt	344 700	269 900	74 800	22	15,35	15,90	12,80	80
0 Allmänbildande utbildning	22 700	15 100	7 600	33	14,10	14,70	12,50	85
1 Pedagogisk utbildning och lärarutbildning	500	200	300	70	13,80	14,90	13,15	88
2 Humanistisk utbildning och konstutbildning	5 500	2 600	2 900	52	14,00	14,85	13,00	88
3 Utbildning inom handel och samhällsvetenskaper	14 900	7 900	7 000	47	14,25	15,05	13,15	88
4 Naturvetenskaplig utbildning	1 900	1 400	500	26	14,10	14,05	14,10	100
5 Teknisk utbildning	163 600	151 100	12 500	8	16,35	16,55	13,80	83
6 Utbildning inom lant- och skogsbruk	10 800	8 800	2 000	18	14,85	15,30	12,40	81
7 Utbildning inom hälso- och socialvård	4 700	1 400	3 300	69	15,75	17,15	15,00	88
8 Utbildning inom servicebranscher	28 800	15 000	13 800	48	14,05	15,15	12,05	80
9 Annat eller okänt utbildningsområde	91 400	66 400	25 000	27	14,35	15,10	10,40	69

Löntagarna inom skogsbruket med för första gången med enhetliga begrepp

Löntagarna inom skogsbruket ingår nu för första gången i lönestatistiken över den privata sektorn med lönebegrepp som överensstämmer med övriga löntagares. Av dessa var antalet timavlönade löntagare upphöjda till nivån för undersökningsramen omkring 4 100 och antalet månadsavlönade omkring 3 000. Av dessa var omkring 150 månadsavlönade skogsarbetare.

Timlöner för arbetstagare inom skogsbruket efter yrkesgrupp under fjärde kvartalet 2012

Yrkesgrupp	Antal	Ordinarie timlön	Total timlön
6210 Skogsbrukare och skogsarbetare	1 910	13,25	13,30
8341 Skogsmaskinsförare	2 030	14,55	14,85

Statistiken för år 2011 omfattade 1 260 skogsarbetare, av vilka 980 hade arbetat med skogsvårdsarbeten och deras medeltimlön var 13,13 euro. Statistiken grundade sig på uppgifter från Skogsstyrelsen, Skogsindustrin r.f. och Privatskogsbrukets Arbetsgivare r.f.

Innehåll

1. Totaltimlönen hos lantbruksarbetare var 10,65 euro i maj 2012.....	5
---	---

Tabeller

Tabell 1. Antalet lantbruksarbetare och totaltimlönen efter bransch i maj 2012.....	6
---	---

Figurer

Figur 1. Lönefördelning för lantbruksarbetare efter åldersgrupp i maj 2012.....	5
---	---

Figurbilagor

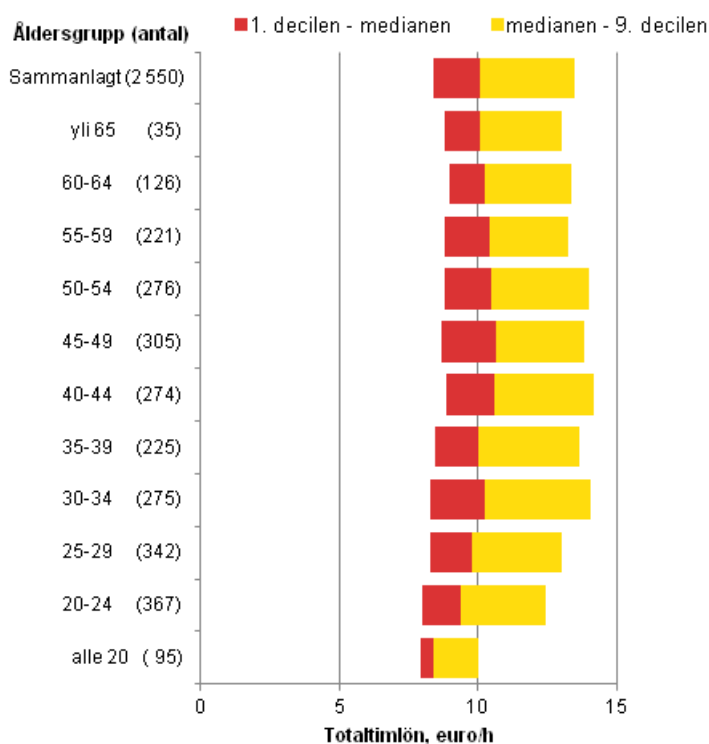
Figurbilaga 1. Timlönefördelning inom den privata sektorn efter kön och utbildningsområde år 2012.....	7
--	---

Figurbilaga 2. Antalet timavlönade löntagare inom den privata sektorn och timlönefördelningen i vissa stora och typiska yrkesgrupper 2012.....	8
--	---

1. Totaltimlönen hos lantbruksarbetare var 10,65 euro i maj 2012

Statistiken över löner inom jordbruket omfattade 2 550 arbetare i maj 2012, vars totaltimlön var 10,65 euro. Av arbetstimmarna utfördes tio procent med en lön som var under 8,40 (decil 1), hälften med en lön som var under 10,10 (medianen) och tio procent med en lön som var över 13,50 euro (decil 9). Den ordinarie timlönen var 10,10 euro. Kvinnornas andel var 57 procent. När det gäller egentliga arbeten inom gårdsbruk omfattade statistiken 530 löntagare. Statistiken över löner inom jordbruk baserar sig på det material som Landsbygdens Arbetsgivareförbund samlar in av sina medlemmar.

Figur 1. Lönefördelning för lantbruksarbetare efter åldersgrupp i maj 2012



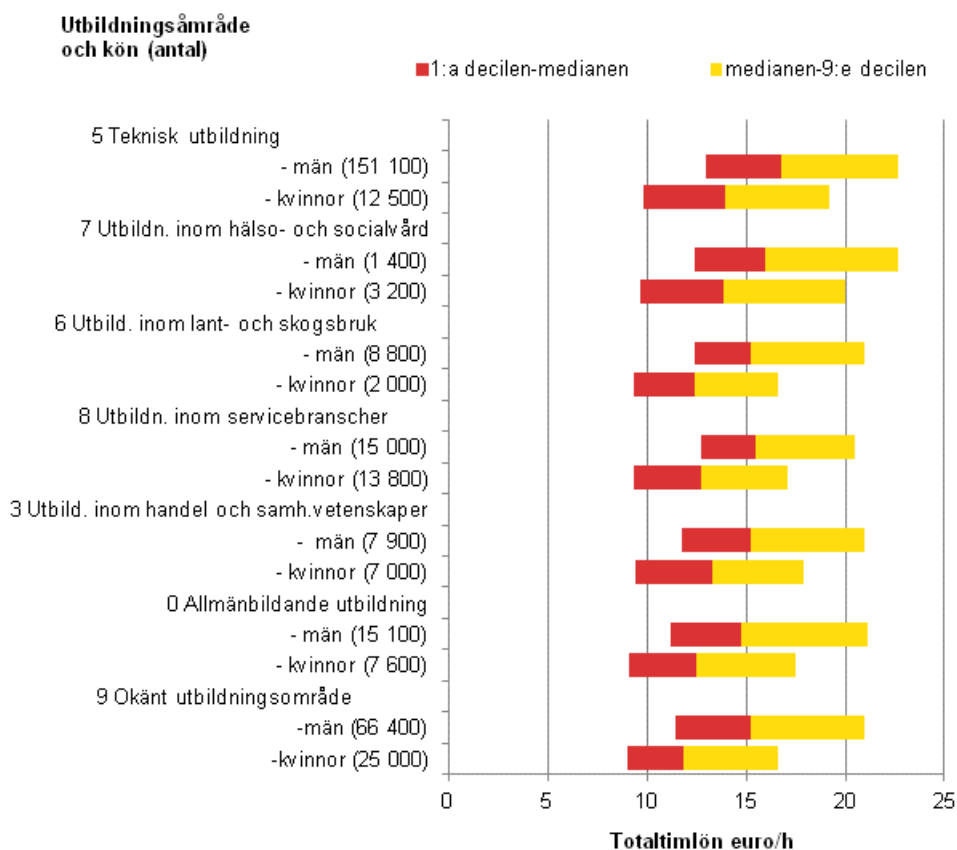
Mediantimlönen stiger ända till åldersgruppen 45–49 år till 10,65 euro. Samtidigt växer bredden på fördelningen. I åldersgruppen över 65 år är medianlönen ungefär densamma som i medeltal hos lantbruksarbetarna, dvs. 10,10 euro. Arbetarnas medelålder var 37 år för män och 39 år för kvinnor.

Tabell 1. Antalet lantbruksarbetare och totaltimlönen efter bransch i maj 2012

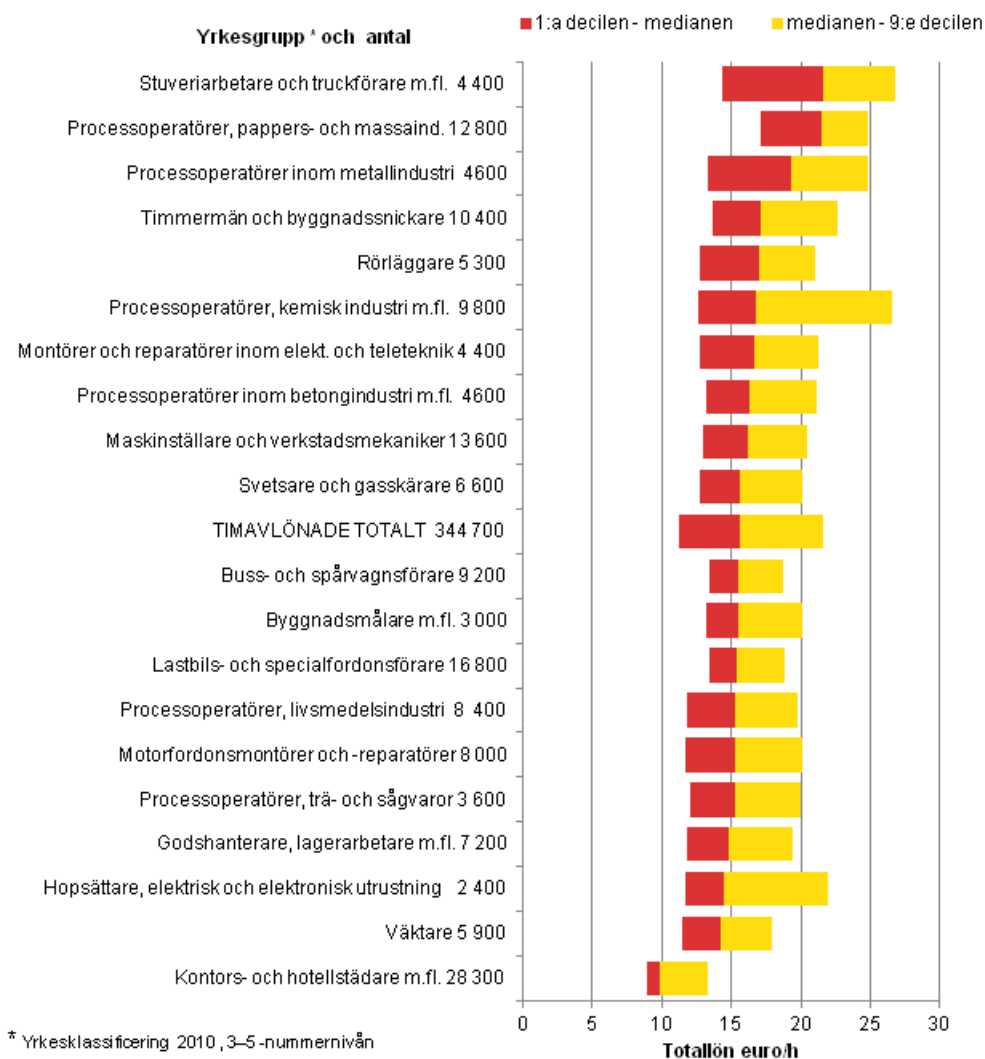
Bransch	Antal löntagare				Totaltimlön				
	Sammanlagt	Män	Kvinnor	Kvinnor, %	Sammanlagt	Män	Kvinnor	Kvinnor/män, %	
Avtalsbranscher inom gårdsbruk									
01 Allmänna arbeten	258	172	86	33	10,85	11,25	9,90	88	
02 Husdjursskötsel	268	124	144	54	11,10	11,00	11,20	102	
Övriga avtalsbranscher									
05 Trädgårdsarbeten	1 147	297	850	74	9,90	10,15	9,80	97	
06 Plantskolearbeten	272	109	163	60	9,90	10,00	9,85	99	
08 Arbeten inom grönsaker	242	180	62	26	12,30	12,60	11,55	92	
09 Arbeten inom pålsdjursuppfödning	77	70	7	9	11,10	
10 Arbeten i fodercentraler	87	82	5	6	13,95	
16 Fiskodling	43	37	6	14	12,60	
17 Hästskötsel	83	6	77	93	10,15	
19 Försäljn.-och kontorsarb. inom trädgårdsbranchen	46	5	41	89	10,95	
Avtalsbranscher totalt	2 550	1 108	1 442	57	10,65	11,25	10,10	90	

Figurbilagor

Figurbilaga 1. Timlönefördelning inom den privata sektorn efter kön och utbildningsområde år 2012



Figurbilaga 2. Antalet timavlönade löntagare inom den privata sektorn och timlönefördelningen i vissa stora och typiska yrkesgrupper 2012



Förfrågningar

Markku Jutila 09 1734 3494

Harri Nummila 09 1734 3235

Ansvarig statistikdirektör:

Hannele Orjala

palkat.yksityinen@stat.fi

www.stat.fi

Källa: Löner inom den privata sektorn 2012, Statistikcentralen