

Lisätietoja: Pertti Kangassalo (09) 1734 3598, pertti.kangassalo@tilastokeskus.fi
Vastaava tilastojohtaja: Ari Tyrkkö

Kuluttajilla vahva luottamus omaan talouteensa

Kuluttajien luottamus talouteen heikkeni edelleen hieman kesäkuussa. Kuluttajien luottamusindikaattori oli kesäkuussa 7,2 eli selvästi pitkäaikaisen keskiarvonsa alapuolella. Kesäkuussa näkemykset Suomen taloudesta ja työttömyyskehityksestä synkkenivät. Sen sijaan omaan talouteensa ja mahdollisuuksiinsa säästää kuluttajat uskoivat yhä vahvasti. Tiedot perustuvat Tilastokeskuksen kuluttajabarometriin, jota varten haastateltiin 2. - 18. kesäkuuta 1 626 Suomessa asuvaa henkilöä.

Kuluttajien näkemykset taloudesta kesäkuussa 2003

	Kesäkuu 2003 saldoluku	Toukokuu 2003 saldoluku	Kesäkuu 2002 saldoluku	Keskiarvo 10/95-6/03
Kuluttajien luottamusindikaattori	7,2	8,6	14,8	13,8
Oma taloudellinen tilanne 12 kk:n kuluttua verrattuna nykyiseen	10,7	10,4	11,8	8,5
Kotitalouden säästämismahdollisuudet seuraavan 12 kk:n aikana	43,8	41,5	40,7	28,0
Suomen taloudellinen tilanne 12 kk:n kuluttua verrattuna nykyiseen	-5,1	-2,4	6,5	8,0
Työttömyys 12 kk:n kuluttua verrattuna nykyiseen	-20,6	-15,2	0,3	10,9
Kuluttajahintojen muutos seuraavan 12 kk:n aikana, %	1,5	1,7	1,6	1,9
Kotitalouden rahatilanne haastatteluhetkellä	30,4	29,9	26,4	22,9
Kestotavaroiden ostamisen edullisuus haastatteluhetkellä	30,3	33,1	-2,1	18,5
Säästämisen edullisuus haastatteluhetkellä	12,2	12,8	19,3	3,1
Lainanoton edullisuus haastatteluhetkellä	32,2	32,7	21,3	20,5

Kysymyksen **saldoluku** saadaan vähentämällä painottaen myönteisten vastausten prosenttiosuudesta kielteisten vastausten prosenttiosuus. **Kuluttajien luottamusindikaattori** on keskiarvo tulevaa 12 kuukautta koskevasta neljästä saldoluovusta: oma ja Suomen talous, työttömyys sekä kotitalouden säästämismahdollisuudet. Saldoluvut ja luottamusindikaattori voivat vaihdella -100:n ja 100:n välillä. Positiivinen lukema tarkoittaa optimististä ja negatiivinen pessimististä näkemystä taloudesta.

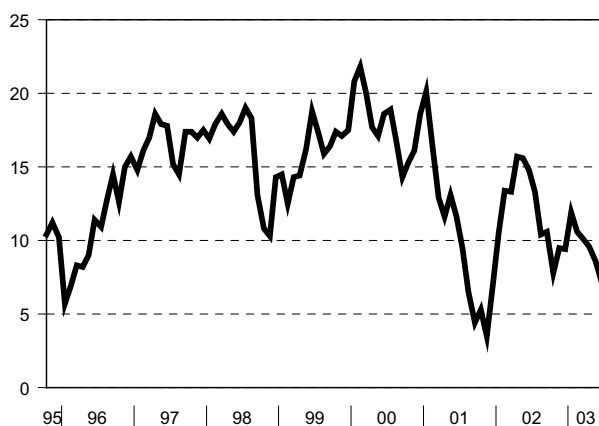
Kesäkuussa 23 prosenttia kuluttajista uskoi, että Suomen taloustilanne paranee seuraavan vuoden aikana. Useampi eli 32 prosenttia kuluttajista puolestaan arvioi maamme talouden huononevan. Vastaavat osuudet olivat viime vuoden kesäkuussa 32 ja 19 prosenttia. Oman taloutensa kohentumiseen luotti kesäkuussa 29 prosenttia kuluttajista ja vain 10 prosenttia pelkäsi taloutensa huononevan vuoden kuluessa.

Kuluttajista yli puolet eli 53 prosenttia arvioi kesäkuussa, että työttömyys lisääntyy seuraavan vuoden aikana, ja vain 16 prosenttia uskoi työttömyyden vähenemiseen. Vuosi sitten vastaavat osuudet olivat 27 ja 28 prosenttia. Kuitenkin vain 8 prosenttia työllisistä arveli kesäkuussa työttömyyden joko melko tai hyvin todennäköisesti osuvan vuoden sisällä omalle kohdalleen. Ensi vuoden kesäkuun inflaatiovauhdiksi kuluttajat ennustivat 1,5 prosenttia.

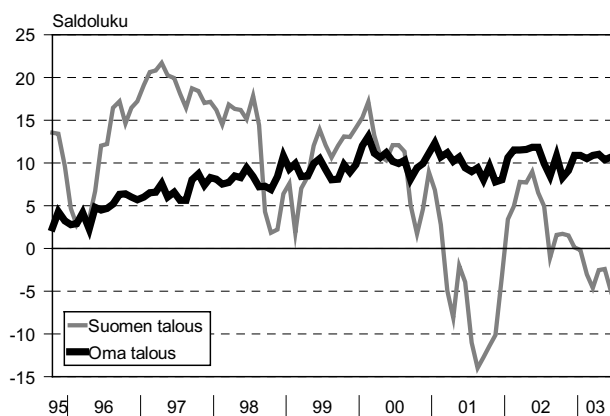
Kuluttajien muut näkemykset taloudesta olivat suunnilleen ennallaan edelliseen kuukauteen verrattuna. Kuluttajista 72 prosenttia piti kesäkuussa lainan ottamista edullisena, ja 15 prosenttia kotitalouksista suunnitteli ottavansa lainaa vuoden kuluessa. Säästämisen arvioi kesäkuussa kannattavaksi 60 prosenttia kuluttajista. Kotitalouksista 62 prosentilla oli jäänyt rahaa säästöön ja 77 prosenttia uskoi pystyvänsä säästämään seuraavan 12 kuukauden aikana.

Kesäkuussa 51 prosenttia kuluttajista piti kestotavaroiden ostamista edullisena. Vastaava osuus oli vuosi sitten 32 prosenttia. Erilaisia kulutusaikkeitä oli kotitalouksilla edelleen runsaasti. Vuoden sisällä 17 prosenttia kotitalouksista aikoi joko melko tai hyvin varmasti ostaa auton ja 8 prosenttia asunnon.

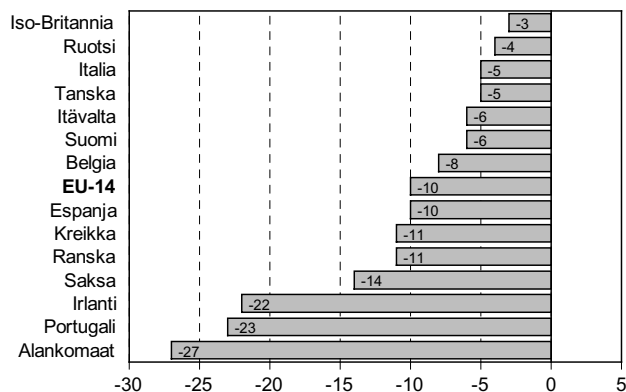
Kuluttajien luottamusindikaattori 10/1995 - 6/2003



Kuluttajien odotukset omasta ja Suomen taloudesta vuoden kuluttua 10/1995 - 6/2003



Kuluttajien luottamusindikaattori EU-maissa, toukokuu 2003 Indikaattorin poikkeama maan keskiarvosta 10/1995 - 5/2003*



*laskettu kausitasoitetuista sarjoista

Lähde: European Commission, DG ECFIN, Business and Consumer Survey Results, May 2003

http://europa.eu.int/comm/economy_finance/indicators/businessandconsumersurveys_en.htm

Lähde: Kuluttajabarometri 2003, kesäkuu. Tilastokeskus