

Lisätietoja: Pertti Kangassalo (09) 1734 3598, pertti.kangassalo@tilastokeskus.fi
Vastaava tilastojohtaja: Ari Tyrkkö

Kuluttajat luottavat talouteensa ja moni harkitsee auton ostoa

Kuluttajien näkemykset taloudesta eivät muuttuneet merkittävästi elokuussa. Arviot työttömyyden kehityksestä olivat kuitenkin synkemmät varsinkin viime vuoden vastaavaan aikaan verrattuna. Sen sijaan omaan talouteensa kuluttajat uskoivat elokuussa jopa hieman aiempaa vahvemmin. Kuluttajien luottamusindikaattori oli elokuussa 9,0. Kestotavaroiden hankintaa pidettiin hyvin kannattavana ja varsinkin auton ostoaikeita oli kotitalouksilla runsaasti. Tiedot perustuvat Tilastokeskuksen kuluttajabarometriin, jota varten haastateltiin 1. - 19. elokuuta 1 598 Suomessa asuvaa henkilöä.

Kuluttajien näkemykset taloudesta elokuussa 2003

	Elokuu 2003 saldoluku	Heinäkuu 2003 saldoluku	Elokuu 2002 saldoluku	Keskiarvo 10/95-8/03
Kuluttajien luottamusindikaattori	9,0	9,4	10,4	13,7
Oma taloudellinen tilanne 12 kk:n kuluttua verrattuna nykyiseen	10,7	9,4	8,5	8,5
Kotitalouden säästämismahdollisuudet seuraavan 12 kk:n aikana	43,4	43,4	40,7	28,3
Suomen taloudellinen tilanne 12 kk:n kuluttua verrattuna nykyiseen	1,0	1,4	-1,1	7,8
Työttömyys 12 kk:n kuluttua verrattuna nykyiseen	-19,1	-16,8	-6,6	10,3
Kuluttajahintojen muutos seuraavan 12 kk:n aikana, %	1,6	1,5	1,7	1,9
Kotitalouden rahatilanne haastatteluhetkellä	30,3	31,4	29,3	23,1
Kestotavaroiden ostamisen edullisuus haastatteluhetkellä	37,7	34,9	4,4	18,8
Säästämisen edullisuus haastatteluhetkellä	11,8	9,6	16,9	3,3
Lainanoton edullisuus haastatteluhetkellä	33,9	35,6	20,6	20,8

Kysymyksen **saldoluku** saadaan vähentämällä painottaen myönteisten vastausten prosenttiosuudesta kielteisten vastausten prosenttiosuus. **Kuluttajien luottamusindikaattori** on keskiarvo tulevaa 12 kuukautta koskevasta neljästä saldoluovusta: oma ja Suomen talous, työttömyys sekä kotitalouden säästämismahdollisuudet. Saldoluovut ja luottamusindikaattori voivat vaihdella -100:n ja 100:n välillä. Positiivinen lukema tarkoittaa optimististä ja negatiivinen pessimististä näkemystä taloudesta.

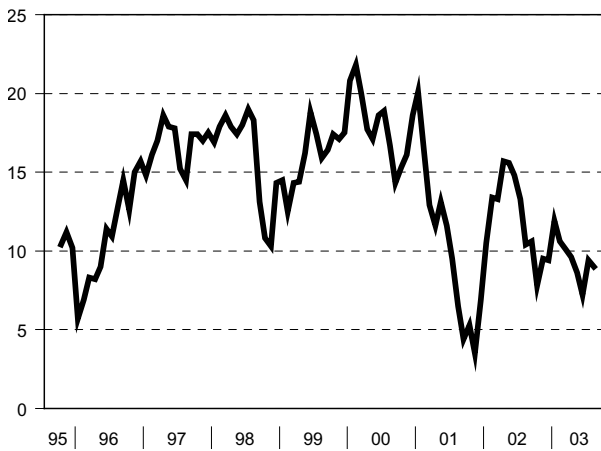
Elokuussa 29 prosenttia kuluttajista uskoi, että Suomen taloustilanne paranee seuraavan vuoden aikana. Kuluttajista 27 prosenttia puolestaan arvioi maamme talouden huononevan. Oman taloutensa kohentumiseen luotti elokuussa 28 prosenttia kuluttajista ja vain 10 prosenttia pelkäsi taloutensa huononevan vuoden kuluessa.

Kuluttajista 50 prosenttia arvioi elokuussa, että työttömyys lisääntyy seuraavan vuoden aikana, ja vain 16 prosenttia uskoi työttömyyden vähenemiseen. Vuosi sitten vastaavat osuudet olivat 35 ja 23 prosenttia. Joka kymmenes työllinen arveli elokuussa työttömyyden joko melko tai hyvin todennäköisesti osuvan vuoden sisällä omalle kohdalleen. Ensi vuoden elokuun inflaatiovauhdiksi kuluttajat ennustivat 1,6 prosenttia.

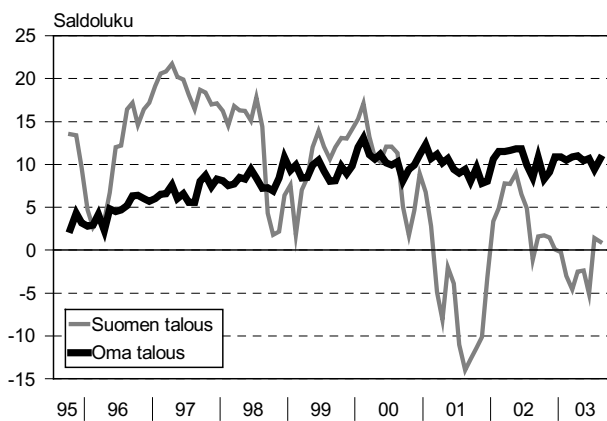
Kuluttajista 74 prosenttia piti elokuussa lainan ottamista edullisena. Vuoden kuluessa lainaa suunnitteli ottavansa poikkeuksellisen moni eli 18 prosenttia kotitalouksista. Säästämisen arvioi elokuussa kannattavaksi 58 prosenttia kuluttajista. Kotitalouksista 63 prosentilla oli jäänyt rahaa säästöön ja 76 prosenttia uskoi pystyvänsä säästämään seuraavan 12 kuukauden aikana.

Elokuussa 55 prosenttia kuluttajista piti kestotavaroiden ostamista edullisena. Vastaava osuus oli vuosi sitten 35 prosenttia. Kotitalouksista 9 prosenttia harkitsi elokuussa asunnon ostoa. Auton hankinta-aiheet ovat lisääntyneet, sillä 22 prosenttia kotitalouksista aikoi ostaa tai vaihtaa auton vuoden sisällä. Elokuussa jo 77 prosenttia kotitalouksista ajoi omalla tai työsuhdeautolla. Digiboksin tai digitelevisiön omisti 5 prosenttia kotitalouksista eli runsaat 110 000 taloutta.

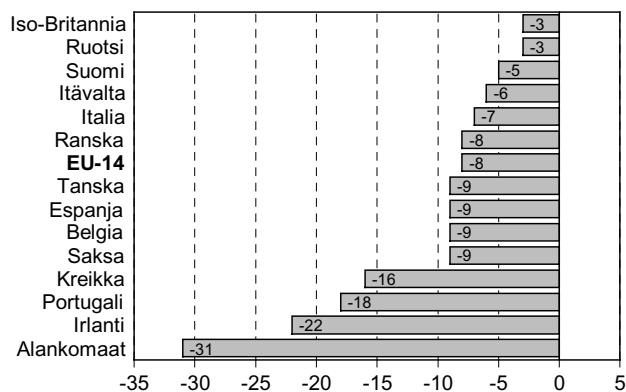
Kuluttajien luottamusindikaattori 10/1995-8/2003



Kuluttajien odotukset omasta ja Suomen taloudesta vuoden kuluttua 10/1995-8/2003



Kuluttajien luottamusindikaattori EU-maissa, heinäkuu 2003 Indikaattorin poikkeama maan keskiarvosta 10/1995-7/2003*



*laskettu kausitasoitetuista sarjoista

Lähde: European Commission, DG ECFIN, Business and Consumer Survey Results, July 2003

http://europa.eu.int/comm/economy_finance/indicators/businessandconsumersurveys_en.htm

Lähde: Kuluttajabarometri 2003, elokuu. Tilastokeskus