

Adoptiot 2014

Adoptioiden määrä väheni vuonna 2014

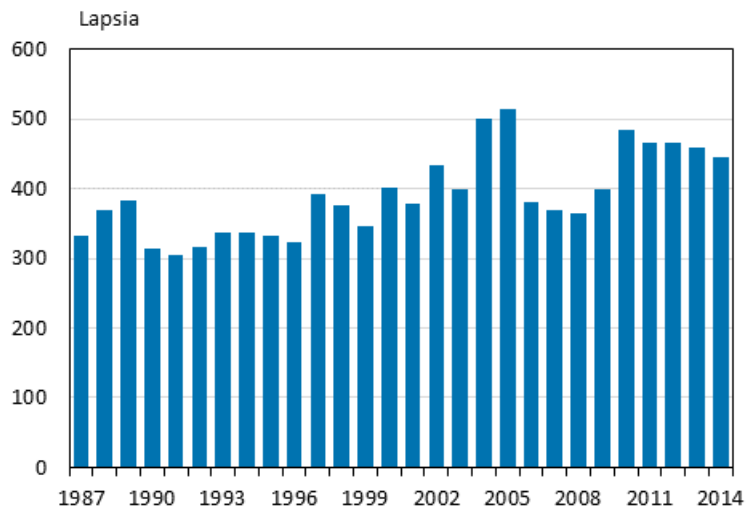
Tilastokeskuksen mukaan Suomessa tehtiin 445 adoptointia vuonna 2014. Määrä on neljätolista pienempi kuin vuotta aiemmin. Kotimaisten adoptioiden määrä väheni kahdeksalla ja ulkomailta syntyneiden kuudella. Kotimaisten adoptioiden määrä oli 284 ja ulkomaisten 161.

Suomen kaikista adoptoiduista vuonna 2014 oli tyttöjä 192 ja poikia 253. Suurin osa adoptoiduista on pieniä lapsia. Heistä oli alle 5-vuotiaita 259. Yli 18-vuotiaita oli adoptoiduissa 93. Ulkomailta lasta adoptoitaessa lapsi oli harvoin yli 10-vuotias. Kotimaisissa adoptioissa yli 18-vuotiaita adoptoitavia oli 82. Rekisteröidyssä parisuhteessa olevien perheen sisäiset adoptoinnit kasvoivat lukumäärältään neljälätoista ja niitä oli viime vuonna 115.

Suomeen adoptoitiin ulkomailta eniten Etelä-Afrikassa ja Kiinassa syntyneitä lapsia. Adoptiolapsista 36 oli syntynyt Etelä-Afrikassa ja Kiinassa 35. Valtaosa Kiinasta adoptoiduista lapsista on poikia. Thaimaassa syntyneitä lapsia adoptoitiin Suomeen 18. Eniten lapsia adoptoitiin Suomeen Etelä-Afrikasta ja Kiinasta myös vuonna 2013.

Ulkomaisissa adoptioissa adoptoijina oli neljässä viidesosassa tapauksista kaksi vanhempaa. Suomessa syntyneen lapsen adoptoinnissa kahden vanhemman adoptioita oli runsas kolmasosa, kun ei oteta huomioon rekisteröityjen parisuhteiden sisäisiä adoptioita. Kahden vanhemman ulkomaisissa adoptioissa ottoisä oli iältään tyypillisimmin 40–44 -vuotias ja ottoäiti 35–39-vuotias.

Adoptiot 1987–2014



Laki rekisteröidystä parisuhteesta muuttui 2009

Sisällys

Taulukot

Liitetaulukot

Liitetaulukko 1. Adoptiot lapsen iän ja syntymäpaikan mukaan 2005–2014.....	4
---	---

Kuviot

Liitekuviot

Liitekuvio 1. Adoptiot syntymämaan mukaan 2014.....	5
---	---

Liitekuvio 2. Suomessa syntyneiden henkilöiden adoptiot perhetyypin mukaan 1989–2014.....	5
---	---

Liitekuvio 3. Ulkomailla syntyneiden adoptiot Suomeen 1984–2014.....	6
--	---

Laatuseloste, adoptiot 2014.....	7
----------------------------------	---

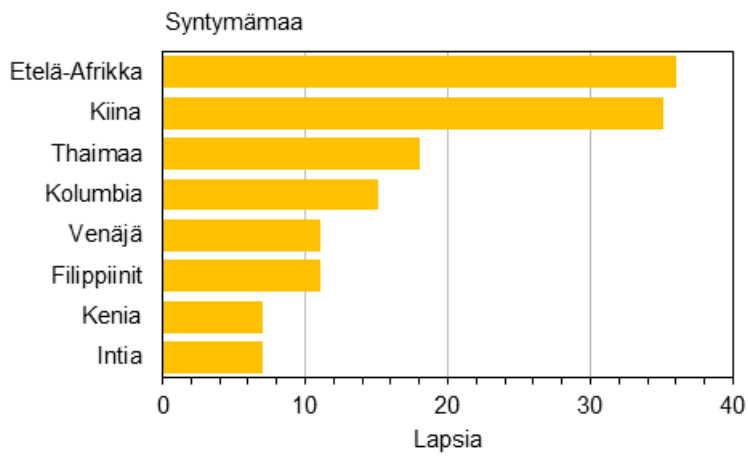
Liitetaulukot

Liitetaulukko 1. Adoptiot lapsen iän ja syntymäpaikan mukaan 2005–2014

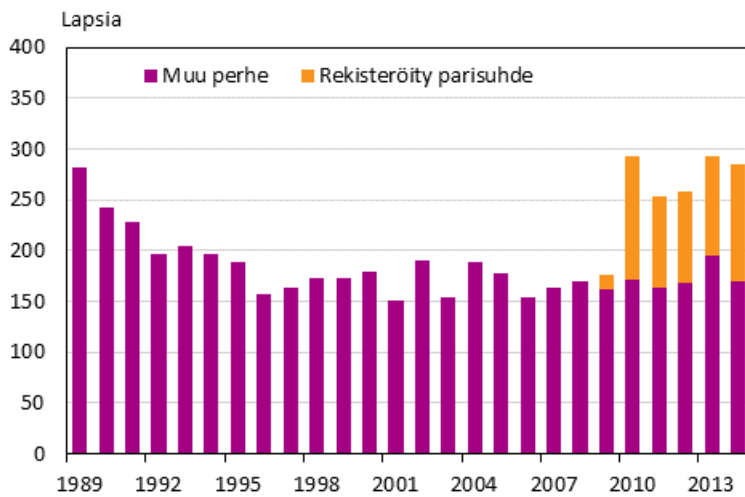
Syntymäpaikka	Lapsen ikä	Vuosi									
		2005	2006	2007	2008	2009	2010	2011	2012	2013	2014
Adoptiot yhteensä	Ikäluokat yhteensä	515	381	370	365	400	485	465	466	459	445
	0 - 4	343	249	228	198	234	291	285	271	269	259
	5 - 9	68	45	45	54	70	90	59	75	67	59
	10 - 19	40	30	25	47	37	39	54	48	40	47
	20 - 39	51	43	61	58	46	42	54	59	56	61
	40 -	13	14	11	8	13	23	13	13	27	19
Suomi	Ikäluokat yhteensä	177	154	163	170	176	293	253	258	292	284
	0 - 4	55	58	53	40	59	145	118	124	152	147
	5 - 9	31	20	23	33	31	58	28	39	34	29
	10 - 19	29	21	19	37	32	32	44	31	28	36
	20 - 39	49	42	57	54	41	36	50	51	52	53
	40 -	13	13	11	6	13	22	13	13	26	19
Ulkomaa	Ikäluokat yhteensä	338	227	207	195	224	192	212	208	167	161
	0 - 4	288	191	175	158	175	146	167	147	117	112
	5 - 9	37	25	22	21	39	32	31	36	33	30
	10 - 19	11	9	6	10	5	7	10	17	12	11
	20 - 39	2	1	4	4	5	6	4	8	4	8
	40 -	-	1	-	2	-	1	-	-	1	-

Liitekuviot

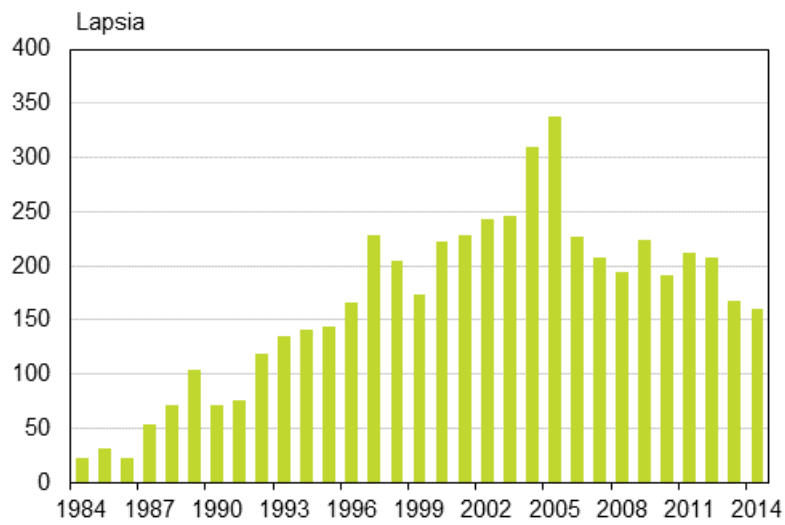
Liitekuvio 1. Adoptiot syntymämaan mukaan 2014



Liitekuvio 2. Suomessa syntyneiden henkilöiden adoptiot perhetyypin mukaan 1989–2014



Liitekuvio 3. Ulkomailta syntyneiden adoptiot Suomeen 1984–2014



Laatuseloste, adoptiot 2014

1. Tilastotietojen relevanssi

Suomen väestötilasto perustuu Väestörekisterikeskuksen johdolla ylläpidettävästä väestötietojärjestelmästä saataviin tietoihin. Maistraatit vievät väestötietojärjestelmään jatkuvasti saamiensa tietoja väestönmuutoksista, joita on tapahtunut maassa asuvan väestön keskuudessa. Vuodesta 1971 lähtien Tilastokeskus on saanut väestötiedot Väestörekisterikeskuksesta.

Suomen viimeinen henkikirjoitus tehtiin 1.1.1989. Väestötietojärjestelmään tallennettavat tiedot määrittelee väestötietojärjestelmästä ja Väestörekisterikeskuksen varmennepalveluista (21.8.2009/661).

Tilastokeskuksen tehtävänä on laatia yhteiskuntaoloja koskevia tilastoja (Laki tilastokeskuksesta 24.1.1992/48). Näihin kuuluvat myös väestötilastot. Tilastokeskuksen työjärjestys määrittää Väestö- ja elinolotilastot väestötilastojen tekijäksi (Tilastokeskuksen työjärjestys, TK-00-341-15).

Kotikuntalain mukaan henkilön kotikunta ja asuinpaikka merkitään väestötietojärjestelmään. Kotikunta on kunta, jossa henkilö asuu tai se, jota hän pitää kotikuntanaan asumisensa, perhesuhteidensa, toimeentulonsa tai muiden vastaavien seikkojen johdosta tai johon hänellä on em. seikkojen perusteella kiinteä yhteys (Kotikuntalaki 201/1994.) Väestötietojärjestelmässä väestö jaetaan läsnä- ja poissaoleviin. Läsnäolevia ovat kaikki maassa vakinaisesti asuvat henkilöt. He ovat joko Suomen kansalaisia tai ulkomaalaisia. Poissaolevaan väestöön siirretään Suomen kansalainen, joka muuttaessaan on ilmoittanut olevansa vähintään vuoden poissa Suomesta. Poikkeuksen muodostavat ne Suomen kansalaiset, jotka ovat diplomaatteja, kehitysyhteistyössä toimivia yms. (Kotikuntalaki 201/1994). Väestönmuutostilastoa laadittaessa on otettu huomioon vain tapahtumahetkellä läsnäolevien väestönmuutokset. Henkilön siirtyminen muualta Suomeen luetaan mukaan väestötilastoon, jos hänen muuttoilmoituksella kotipaikakseen ilmoittama asuinpaikka myöhemmin hyväksytään hänen vakinaiseksi asuinpaikakseen.

Selvästi yli vuoden mittaiseksi tarkoitettu oleskelu on edellytys Suomen väestöön kirjautumiseen. EU-maiden kansalaisten on aiottava olla maassa vuosi tai enemmän ja lisäksi hänen on ollut välttämätöntä asua maassa vuosi ennen tällaista oleskelua, ennen kuin hänelle voidaan myöntää vakinaisen asuinpaikka.

Adoptiot

Adoptiolla eli lapseksi ottamisella tarkoitetaan sitä vanhemmuussuhteen syntymistä, joka vahvistetaan tuomioistuimessa ja joka tulee vanhemmuussuhteeksi biologisen vanhemmuuden tilalle. Syyskuussa 2009 tuli voimaan lain muutos (391/2009), jonka mukaan rekisteröidyn parisuhteen osapuoli saattoi ottaa lapsekseen toisen osapuolen lapsen. Tuomioistuimet vievät tiedot adoptioista tekemistään päätöksistä väestötietojärjestelmään. Adoptio otetaan huomioon tilastoissa silloin, kun vähintään toinen ottovanhempi asuu päätösajankohtana vakituisesti Suomessa. Adoptoitavan lapsen vakituisella asuinpaikalla päätösajankohtana ei ole merkitystä tilastoihin mukaan tulevia tapauksia valittaessa.

2. Tilastotutkimuksen menetelmäkuvaus

Maistraatit ylläpitävät väestötietojärjestelmää tallentamalla sinne saamansa tiedot maassa asuvan väestön keskuudessa tapahtuvista väestönmuutoksista. Tietoihin voidaan lisätä tietoja maistraatissa tehdyistä päätöksistä. Evankelisluterilaisen kirkon ja ortodoksisen kirkkokunnan seurakunnat toimittavat myös tietoja väestönmuutoksista maistraateille. Sairaalat toimittavat sähköisesti tiedot niissä tapahtuneista syntymistä ja kuolemista väestötietojärjestelmän ylläpitoon. Tuomioistuimet vievät tiedot väestönmuutoksista tekemistään päätöksistä väestötietojärjestelmään. Tilastokeskus saa väestötietojärjestelmästä konekielisessä muodossa väestönmuutostiedot viikoittain. Vuodesta 1975 lähtien Tilastokeskus on saanut sähköisessä muodossa väestötiedot Väestörekisterikeskuksesta.

Tilastokeskus odottaa tietoja tilastovuoden väestönmuutoksista seuraavan vuoden tammikuun loppuun asti. Tämän jälkeen ilmoitetut tiedot tilastovuoden ja edellisten vuosien väestönmuutoksista sisältyvät seuraavan tilastovuoden aineistoon.

3. Tietojen oikeellisuus ja tarkkuus

Yleisesti ottaen Väestörekisterikeskuksen väestötietojärjestelmää voidaan pitää henkilöiden suhteen erittäin kattavana. Jotta henkilö saa henkilötunnuksen on hänet kirjattava väestötietojärjestelmään. Eläminen Suomessa ilman henkilötunnusta on käytännöllisesti katsoen vaikeaa. Laillinen työssäkäynti, pankkitilin avaaminen, asioiminen viranomaisten kanssa jne. edellyttää usein henkilötunnusta. Maastamuuttaneista jää suhteellisen usein tiedot saamatta maastamuuton ilmoittamisen laiminlyönnin vuoksi.

Väestötietojärjestelmää on pidetty yllä henkikirjoituksen lakkauttamisen jälkeen vuodesta 1989 pelkästään väestönmuutosilmoituksin. Näiden oikeellisuudesta kertoo väestötietojärjestelmästä tehty osoitteiden luotettavuustutkimus.

Väestörekisterikeskus teettää vuosittain Tilastokeskuksella otantatutkimuksen osoitetietojen oikeellisuudesta. Noin 11 000 hengeltä tiedustellaan, onko heidän osoitteensa väestötietojärjestelmässä oikea. Vuoden 2012 tutkimuksessa vastanneista 98,9 prosentilla tieto oli oikein.

Kunnallisvaalien yhteydessä ulkomaalaisten äänioikeusilmoitusten palautukset paljastavat yleensä noin 1 000 henkeä, jotka ovat muuttaneet maasta ilmoitusta tekemättä ja ovat siten olleet edelleen tilastoituna väestöön. Maistraatit poistavat heidät väestötietojärjestelmän maassa asuvasta väestöstä ennen seuraavaa vuodenvaihdetta.

4. Julkaistujen tietojen ajantasaisuus ja oikea-aikaisuus

Lopulliset väestönmuutostilastot julkistetaan vuosittain huhti-toukokuussa lukuun ottamatta kuolleena syntyneitä, jotka julkistetaan syyskuussa. Aluejakona on vuodesta 1999 lähtien käytetty seuraavan vuoden ensimmäisen päivän aluejakoa. Näin ollen kunnat, jotka yhdistyvät vuoden ensimmäisenä päivänä on tilastoitu yhteen jo edellisen vuoden tilastoihin. Tieto yhdistyneiden kuntien väestönmuutoksista ennen yhdistymistä on saatavilla vuodesta 2003.

Väestönmuutosten ennakkotilasto kunnittain julkaistaan neljännesvuosittain aina päättynyttä neljännestä seuraavan kuun lopulla. Kuukauden yhteenvetotiedot väestönmuutoksista ja kuntien väkiluvuista ovat saatavilla ilmaiseksi aina kolme viikkoa kuukauden päättymisen jälkeen. Kunnittaisia ennakkollisia väestönmuutostietoja on saatavilla maksullisena palveluna kuukausittain ja ilmaiseksi neljännesvuosittain.

5. Tietojen saatavuus ja läpinäkyvyys/selkeys

Väestön perustiedot on saatavilla sähköisessä muodossa kunnittain tai kuntaa suuremmilla aluejaoilla Tilastokeskuksen veloittamattomassa StatFin -tietopalvelussa internetissä osoitteessa:

<http://tilastokeskus.fi/tup/tilastotietokannat/index.html>

Yleistietoa ja pitkiä aikasarjoja koko maan väestöstä on Väestötilaston kotisivuilla osoitteessa:

<http://tilastokeskus.fi/til/vrm.html>

Maksullisessa sähköisessä Väestötilastopalvelussa on saatavilla eritellympää tietoa väestöstä mm. kunnan osa-alueittain.

6. Tilastojen vertailukelpoisuus

Vertailtavissa olevia alueellisia väestönmuutosaikasarjoja on saatavissa maksuttomasti vuodesta 1987 lähtien. Taulukoissa ilmoitetaan aina mitä aluejaotusta on käytetty.

Väestönmuutostietoja syntyneiden, kuolleiden ja avioliiton solmineiden määrästä on saatavilla vuodesta 1749 lähtien. Vuodesta 1773 lähtien on tietoja synnyttäneistä äideistä viisivuotiskäryhmittäin ja vuodesta 1936 lähtien kaikista syntyneistä lapsista äidin iän mukaan. Vuoden 1877 tilastouudistuksen myötä kuolleista alettiin kerätä tietoja 1-vuotiskäryhmittäin, joka mahdollisti tarkkojen kuolleisuus- ja elinajan taulujen laskemisen aloittamisen 1880-luvulta alkaen. Em. tilastouudistuksen ansiosta myös maassamuutosta ja avioeroista alettiin kerätä tietoja vuosittain. Vuosina 1987-1993 lapseksi otettujen suomalaissyntyisten

lasten joukkoon on väestötilastoissa tullut joitakin perimyssuhteissa tapahtuneita muutospäätöksiä, vaikka niissä vain muutetaan adoptiosuhteen ominaisuuksia.

Veloituksettoman StatFin -tietopalvelun väestötietojen aikasarjoista osa alkaa vuodesta 1980 ja osa vuodesta 1987. Koko maan väestömuutosten aikasarja alkaa vuodesta 1749.

7. Selkeys ja eheys/yhtenäisyys

Tilastokeskuksen muissa tilastoissa pohjatietona väestön osalta käytetään väestötilaston aineistoa. Näin ollen Tilastokeskuksen eri tilastot täsmäävät väestötietojen suhteen.

Tilastoissa käytetyt luokitukset löytyvät osoitteesta:

<http://tilastokeskus.fi/tk/tt/luokitukset/index.html>

Lisätietoja

Matti Saari 029 551 3401
Vastaava tilastojohtaja:
Riitta Harala

info@stat.fi
www.tilastokeskus.fi
Lähde: Väestö- ja oikeustilastot. Tilastokeskus

Asiakaspalaute: www.tilastokeskus.fi/palaute

Tietopalvelu ja viestintä, Tilastokeskus
puh. 029 551 2220
www.tilastokeskus.fi

Julkaisutilaukset, Edita Publishing Oy
puh. 020 450 05
asiakaspalvelu.publishing@edita.fi
www.editapublishing.fi

ISSN 1796-0479
= Suomen virallinen tilasto
ISSN 1797-7363 (pdf)