

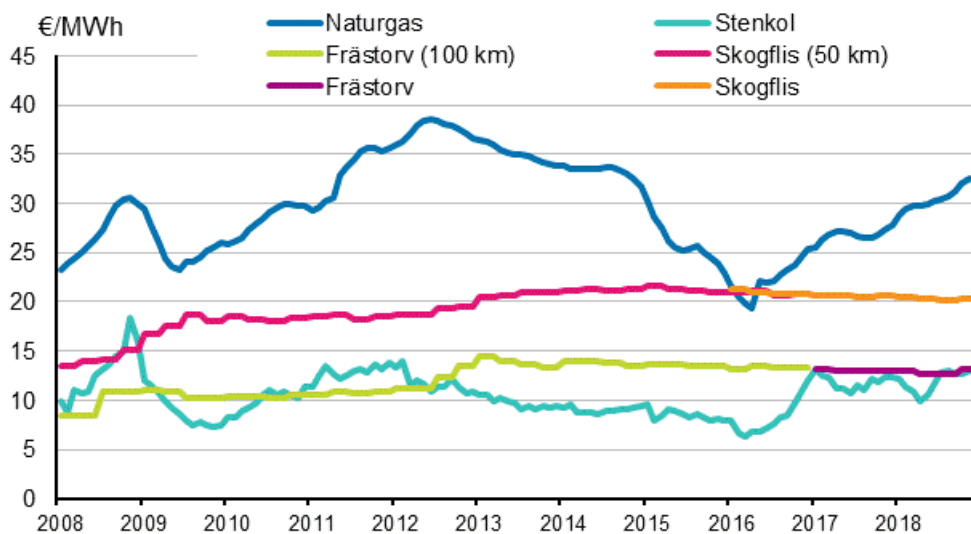
# Energi priser

2018, 4:e kvartalet

## Energi priserna steg år 2018

Enligt Statistikcentralens uppgifter steg energi priserna år 2018 nästan i fråga om alla energi produkter. Särskilt steg priserna på el och importbränslen.

### Bränsle priser vid elkraftverk



# Innehåll

## Tabeller

### Tabellbilagor

Tabellbilaga 1. Energiskatter, försörjningsberedskapsavgifter och oljeskyddsavgifter .....	3
Tabellbilaga 2. Energipriser i värmeproduktionen i december 2018.....	5
Tabellbilaga 3. Konsumentpriser på uppvärmningsenergi i december 2018.....	5

## Figurer

### Figurbilagor

Figurbilaga 1. Importpriser på olja .....	6
Figurbilaga 2. Konsumentpriser på de viktigaste oljeprodukterna .....	6
Figurbilaga 3. Bränslepriser vid kraftverk inom värmeproduktion .....	7
Figurbilaga 4. Bränslepriser vid elkraftverk .....	7
Figurbilaga 5. Pris på elektricitet enligt konsumenttyp.....	8
Figurbilaga 6. Månadsmedelvärdena för spot-priserna vid elbörsen Nord Pool Spot .....	8

# Tabelbilagor

**Tabellbilaga 1. Energiskatter, försörjningsberedskapsavgifter och oljeskyddsavgifter**

Datum	Bränslen <sup>1)</sup>								Elektricitet				
	Motorbensen, blyfri <sup>2)</sup>	Dieselolja <sup>3)</sup>	Lätt brännolja <sup>12)</sup>	Flytgas	Tung brännolja	Stenkol <sup>11)</sup>	Naturgas	Torv	Förbrukning		Produktion		
									Elektricitet, I <sup>4)</sup>	Elektricitet, II <sup>5)</sup>	Kärnkraft	Vattenkraft	Import
c/l				c/kg		€/t	€/MWh	c/kWh					
<b>Punktskatt<sup>10)</sup></b>													
1.1.1990	21,53	16,82	0,34	-	0,34	2,69	0,17	0,34	-	-	-	-	-
1.1.1991	26,57	17,49	0,35	-	0,35	2,83	0,18	0,35	-	-	-	-	-
1.1.1992	28,26	17,49	0,35	-	0,35	2,83	0,18	0,35	-	-	-	-	-
1.8.1992	31,62	17,49	0,35	-	0,35	2,83	0,18	0,35	-	-	-	-	-
1.1.1993	39,52	19,17	1,41	-	1,12	5,61	0,35	0,70	0,25	0,25	0,10	-	0,10
1.7.1993	39,52	16,65	1,41	-	1,12	5,61	0,35	0,70	0,25	0,25	0,10	-	0,10
1.1.1994	40,05	17,29	2,05	-	1,98	11,30	1,09	0,35	-	-	0,35	0,03	0,22
1.1.1995	45,12	27,50	3,02	-	3,12	19,53	0,94	0,59	-	-	0,40	0,07	0,37
1.1.1996	51,85	27,50	3,02	-	3,12	19,53	0,94	0,59	-	-	0,40	0,07	0,37
1.1.1997	51,85	27,50	4,88	-	3,72	28,42	1,19	0,71	0,40	0,40	-	-	-
1.4.1997	51,85	27,50	4,88	-	3,72	28,42	1,19	0,71	0,56	0,24	-	-	-
1.1.1998	55,22	30,02	5,50	-	4,34	33,40	1,40	0,82	0,56	0,34	-	-	-
1.9.1998	55,22	30,02	6,37	-	5,40	41,37	1,73	1,51	0,69	0,42	-	-	-
1.1.2003	58,08	31,59	6,71	-	5,68	43,52	1,82	1,59	0,73	0,44	-	-	-
1.7.2005	58,08	31,59	6,71	-	5,68	43,52	1,82	-	0,73	0,44	-	-	-
1.1.2007	58,08	31,59	6,71	-	5,68	43,52	1,82	-	0,73	0,22	-	-	-
1.1.2008	62,02	36,05	8,35	-	6,42	49,32	2,016	-	0,87	0,25	-	-	-
1.1.2011	62,02	36,05	15,70	-	18,51	126,91	8,94	1,90	1,69	0,69	-	-	-
1.1.2012	64,36	46,60	15,70	-	18,51	126,91	8,940	1,90	1,69	0,69	-	-	-
1.1.2013	64,36	46,60	15,99	-	18,93	131,53	11,38	4,90	1,69	0,69	-	-	-
1.1.2014	66,61	49,31	15,99	-	18,93	131,53	11,38	4,90	1,89	0,69	-	-	-
1.1.2015	67,45	50,26	18,39	-	21,84	153,24	15,36	3,40	2,24	0,69	-	-	-
1.1.2016	67,45	50,26	21,05	24,82	25,08	177,36	17,34	3,40	2,24	0,69	-	-	-
1.3.2016	67,45	50,26	21,05	24,82	25,08	177,36	17,34	1,90	2,24	0,69	-	-	-
1.1.2017	69,57	52,67	22,52	26,54	26,83	189,84	18,53	1,90	2,24	0,69	-	-	-
1.1.2018	69,57	52,67	24,04	28,32	28,64	202,69	19,78	1,90	2,24	0,69	-	-	-
1.1.2019	69,57	52,67	24,53	27,90	27,23	200,58	20,57	3,00	2,24	0,69	-	-	-
<b>Energiinnehållsskatt<sup>8)</sup></b>													
1.1.2011	50,36	-	7,70	-	8,79	54,54	3,00	-	-	-	-	-	-
1.1.2012	50,36	30,70	7,70	-	8,79	54,54	3,00	-	-	-	-	-	-
1.1.2013	50,36	30,70	6,65	-	7,59	47,10	4,45	-	-	-	-	-	-
1.1.2015	51,20	31,65	6,65	-	7,59	47,10	6,65	-	-	-	-	-	-
1.1.2016	51,20	31,65	6,65	8,50	7,59	47,10	6,65	-	-	-	-	-	-
1.1.2017	52,19	32,77	7,05	9,01	8,05	49,93	7,05	-	-	-	-	-	-
1.1.2018	52,19	32,77	7,50	9,58	8,56	53,13	7,50	-	-	-	-	-	-
1.1.2019	52,19	32,77	7,63	9,81	8,56	52,77	7,63	-	-	-	-	-	-
<b>Koldioxidskatt<sup>9)</sup></b>													
1.1.2011	11,66	-	8,00	-	9,72	72,37	5,94	-	-	-	-	-	-
1.1.2012	14,00	15,90	8,00	-	9,72	72,37	5,94	-	-	-	-	-	-

Datum	Bränslen <sup>1)</sup>								Elektricitet				
	Motorbensin, blyfri <sup>2)</sup>	Dieselolja <sup>3)</sup>	Lätt brännolja <sup>12)</sup>	Flytgas	Tung brännolja	Stenkol <sup>11)</sup>	Naturgas	Torv	Förbrukning		Produktion		
									Elektricitet, I <sup>4)</sup>	Elektricitet, II <sup>5)</sup>	Kärnkraft	Vattenkraft	Import
c/l			c/kg		€/t	€/MWh		c/kWh					
1.1.2013	14,00	15,90	9,34	-	11,34	84,43	6,93	-	-	-	-	-	-
1.1.2014	16,25	18,61	9,34	-	11,34	84,43	6,93	-	-	-	-	-	-
1.1.2015	16,25	18,61	11,74	-	14,25	106,14	8,71	-	-	-	-	-	-
1.1.2016	16,25	18,61	14,40	16,32	17,49	130,26	10,69	-	-	-	-	-	-
1.1.2017	17,38	19,90	15,47	17,53	18,78	139,91	11,48	-	-	-	-	-	-
1.1.2018	17,38	19,90	16,54	18,74	20,08	149,56	12,28	-	-	-	-	-	-
1.1.2019	17,38	19,90	16,90	18,09	18,67	147,81	12,94	-	-	-	-	-	-
<b>Energiskatt<sup>7)</sup></b>													
1.1.2011	-	-	-	-	-	-	-	1,90	1,69	0,69	-	-	-
1.1.2013	-	-	-	-	-	-	-	4,90	1,69	0,69	-	-	-
1.1.2014	-	-	-	-	-	-	-	4,90	1,89	0,69	-	-	-
1.1.2015	-	-	-	-	-	-	-	3,40	2,24	0,69	-	-	-
1.1.2016	-	-	-	-	-	-	-	3,40	2,24	0,69	-	-	-
1.3.2016	-	-	-	-	-	-	-	1,90	2,24	0,69	-	-	-
1.1.2019	-	-	-	-	-	-	-	3,00	2,24	0,69	-	-	-
<b>Försörjningsberedskaps avgifter</b>													
1.7.1984	0,72	0,39	0,39	-	0,32	1,48	-	-	-	-	-	-	-
1.1.1997	0,68	0,35	0,35	-	0,28	1,18	0,084	-	0,013	0,013	-	-	-
1.1.2016	0,68	0,35	0,35	0,11	0,28	1,18	0,084	-	0,013	0,013	-	-	-
<b>Oljeskydds avgifter<sup>6)</sup></b>													
1.1.1990	0,28	0,031	0,031	-	0,037	-	-	-	-	-	-	-	-
1.1.2005	0,038	0,042	0,042	-	0,050	-	-	-	-	-	-	-	-
1.1.2010	0,113	0,126	0,126	-	0,150	-	-	-	-	-	-	-	-

1) Bränslen inom elproduktionen skattefria sedan 1.1.1997

2) Reformulerad, sedan 1.1.1993, också svavelfri sedan 1.9.2004. Fossilt bränsle

3) Svavelfri, svavelhalt < 50 ppm sedan 1.7.1993, svavelhalt < 10 ppm sedan 1.9.2004. Fossilt bränsle.

4) Skatteklass I: övriga

5) Skatteklass II: industri och yrkesmässiga växthus

6) Avgiften för importerad olja och oljeprodukter: 1,50 €/t

7) Punktskatt innehåller i energiskatt.

8) Energiinnehållsskatt infår i punktskatt

9) Koldioxidskatt ingår i punktskatt

10) Punktskatt innehåller energiinnehållsskatten, koldioxidskatten och energiskatten.

11) Punktskatt för stenkol är in värmeproduktion. In CHP produktion är accis mindre.

12) Fossilt bränsle. Svavelfri.

## Tabellbilaga 2. Energifriser i värmeproduktionen i december 2018

Energikälla <sup>3)</sup>	<sup>1)</sup> Pris €/MWh	Årsförändring -%
<sup>2)</sup> Stenkol (moms. 0 %)	42,44	6,4
Naturgas (moms. 0 %)	52,26	12,4
Skogflis (moms. 0 %)	20,25	-1,6
Frästorv, (moms. 0 %)	15,02	1,5

1) Inkluderar punktskatter.

2) Preliminärt pris.

3) Källor: Bioenergi rf, Energimyndigheten, FOEX Indexes Ab, Tull

## Tabellbilaga 3. Konsumentpriser på uppvärmningsenergi i december 2018

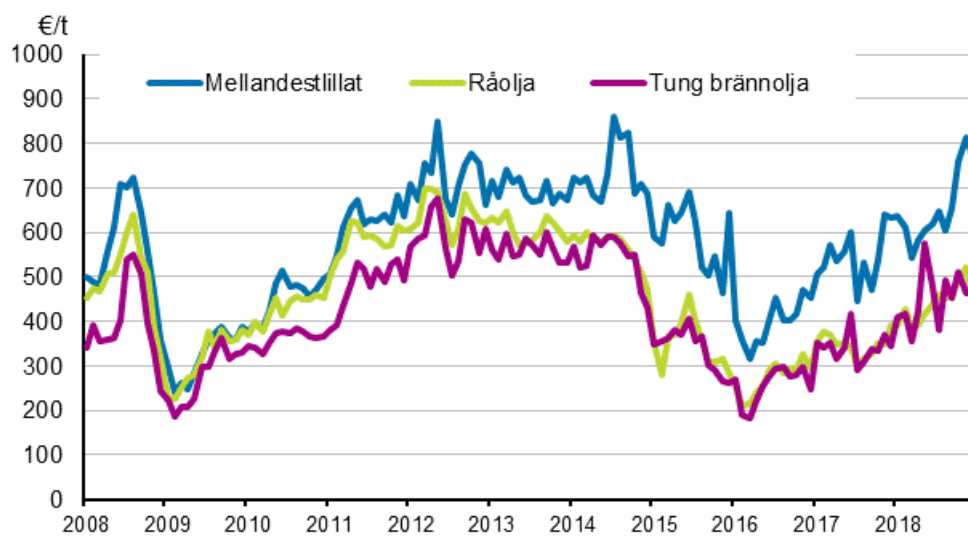
Energikälla <sup>2)</sup>	<sup>1)</sup> Pris €/MWh	Årsförändring -%
Lätt brännolja (moms. 24 %)	97,7	6,4
Hushållsel, L2 ( moms. 24 %)	137	10,9
Träpellet (moms. 24 %)	58	2,8
Fjärrvärme, radhus/låghus (moms 24 %)	79,67	1,8

1) Priserna tar inte hänsyn till energikonverteringstab. Priset på fjärrvärme är från juli 2018.

2) Källor: Energimyndigheten, Finsk Energiindustri rf, Statistikcentralen

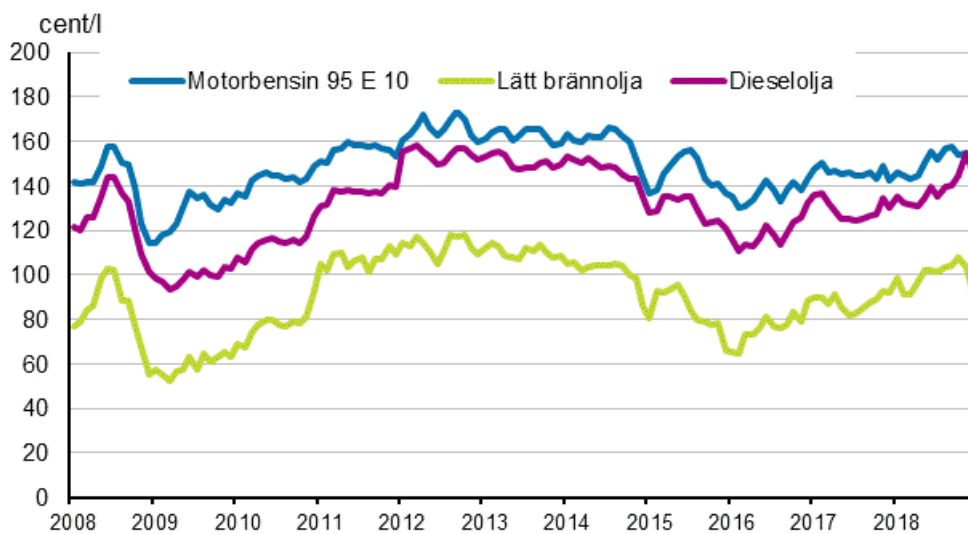
# Figurbilagor

## Figurbilaga 1. Importpriser på olja



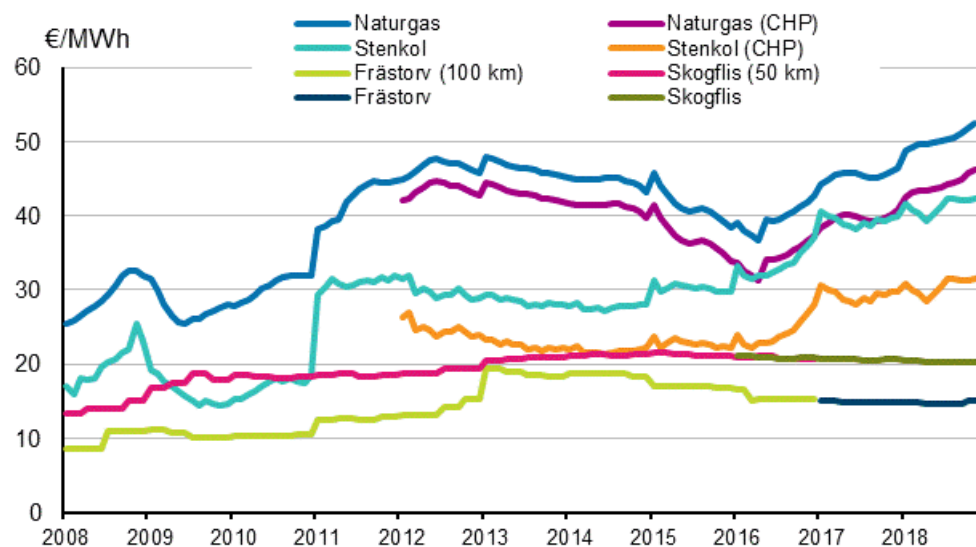
Källa: Tull

## Figurbilaga 2. Konsumentpriser på de viktigaste oljeprodukterna



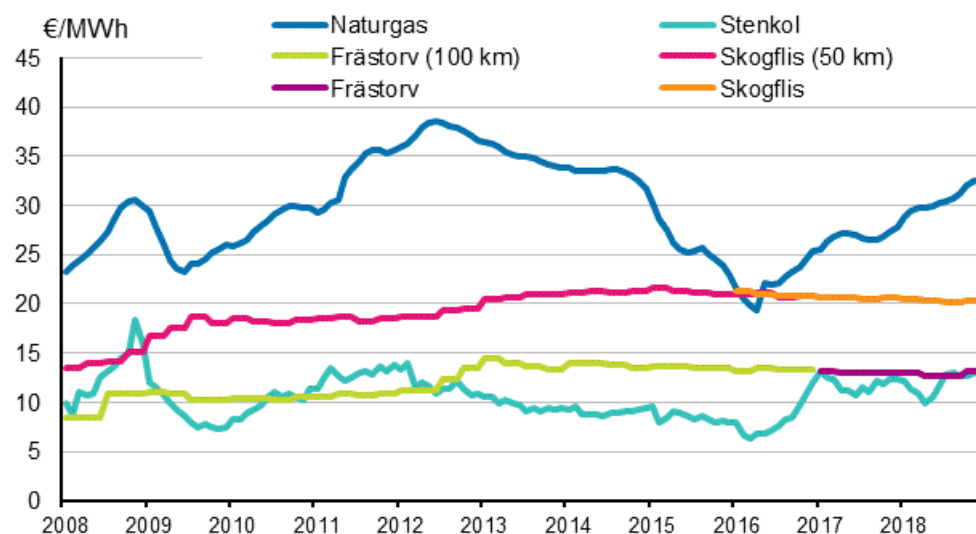
Källa: Olje- och biodrivmedelsbranschen rf (-11/2018), Statistikcentralen (12/2018-)

**Figurbilaga 3. Bränslepriser vid kraftverk inom värmeproduktion**



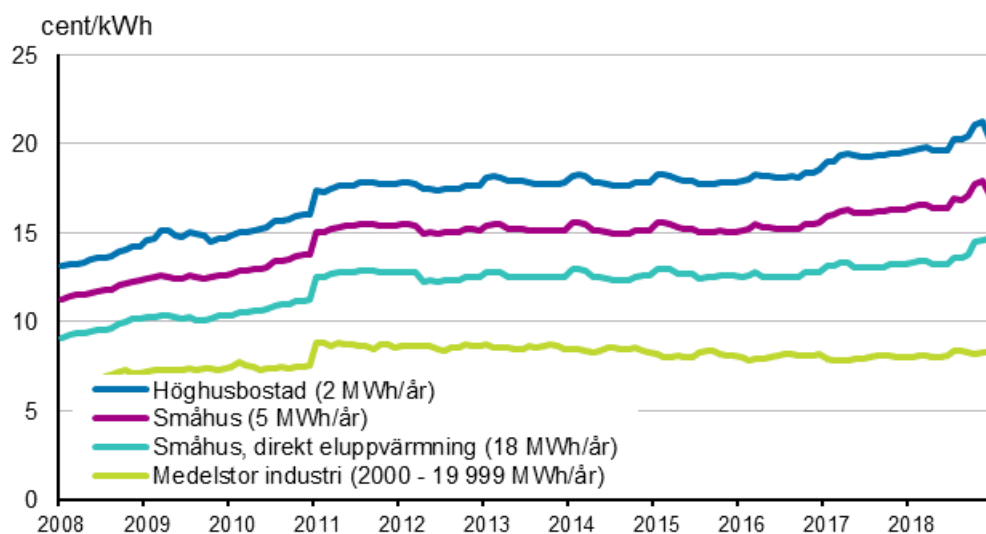
I priserna ingår punktskatter (moms 0 %). Koldioxidskatten på naturgas och stenkol som används i samproduktionen av el och värme har halverats sedan början av år 2011. Källor: Tull, Energimyndigheten, Bioenergi rf, Statistikcentralen, FOEX Indexes Ab

**Figurbilaga 4. Bränslepriser vid elkraftverk**



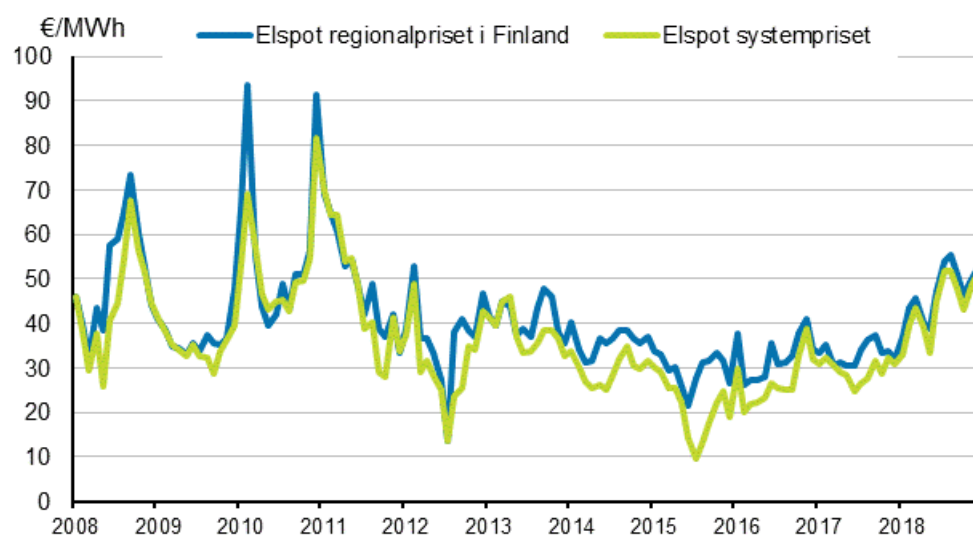
Elproduktionsbränslena är skattefria. Källor: Tull, Energimyndigheten, Bioenergi rf, Statistikcentralen, FOEX Indexes Ab

### Figurbilaga 5. Pris på elektricitet enligt konsumenttyp



I priserna ingår elenergi, överföringsavgift och skatter. Källa: Energimyndigheten, Statistikcentralen

### Figurbilaga 6. Månadsmedelvärdena för spot-priserna vid elbörsen Nord Pool Spot



Källa: Nord Pool Spot



## Förfrågningar

Aleksi Sandberg           029 551 3326  
Ansvarig statistikdirektör:  
Ville Vertanen

[energia@stat.fi](mailto:energia@stat.fi)  
[www.stat.fi](http://www.stat.fi)

Källa: Statistikcentralen, Energipriser