

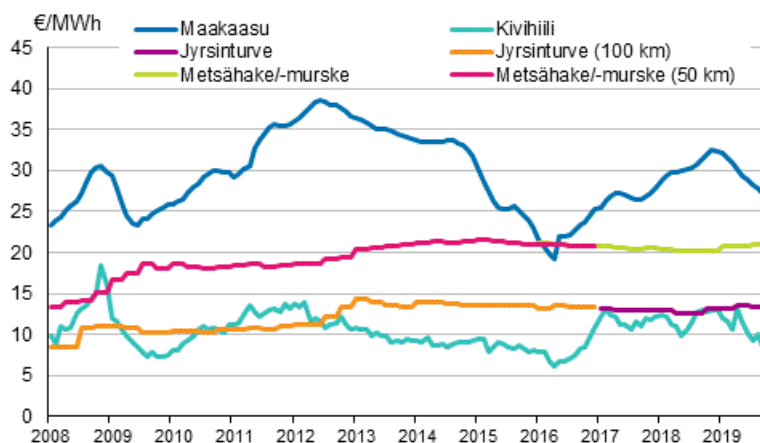
Energian hinnat

2019, 3. neljännes

Energian hinnat laskivat vuoden kolmannella neljänneksellä

Tilastokeskuksen tietojen mukaan energian hinnat laskivat lähes kaikissa energiatuotteissa vuoden kolmannella neljänneksellä. Ainoastaan kotimaisten polttoaineiden hinnat sekä sähkön kuluttajahinnat olivat edellisvuotta korkeammat.

Voimalaitospolttoaineiden hinnat sähköntuotannossa



Öljyn maailmanmarkkinahinnan lasku edellisvuodesta heijastui myös polttonesteiden kuluttajahintoihin. Kevyen polttoöljyn hinta oli veronkorotuksista huolimatta syyskuussa lähes 5 prosenttia matalampi vuodentakaiseen verrattuna. Moottoribensiinin hinta oli syyskuussa 2 prosenttia matalampi ja dieselöljyn hinta samalla tasolla kuin vuotta aiemmin.

Energiantuotannossa käytettävien kivihiilen ja maakaasun verottomat hinnat olivat syyskuussa vastaavasti 34 ja 13 prosenttia matalammat edellisvuoteen verrattuna. Sähkön ja lämmön yhteistuotannon verotusta muutettiin vuoden alussa. Hiilidioksidiveron puolituksesta luovuttiin, mutta se korvattiin alentamalla yhdistetyssä tuotannossa käytettyjen polttoaineiden energiasisältövero. Muutokset kiristivät kivihiilen verotusta ja lieventävät maakaasun verotusta yhdistetyssä tuotannossa. Kivihiilen ja maakaasun verolliset hinnat olivat syyskuussa 11 ja 6 prosenttia matalammat kuin vuotta aiemmin.

Kotimaisten polttoaineiden hinnat nousivat edellisvuodesta. Metsähakkeen ja jysinturpeen verolliset hinnat olivat syyskuussa 4 ja 12 prosenttia korkeammat kuin vuotta aiemmin. Jysinturpeen hinnan nousua vauhdittivat veronkorotukset vuoden alussa. Turvetta ja metsähaketta lukuun ottamatta energiatuotannon polttoaineiden hinnat ovat olleet laskussa.

Pohjoismaisen sähköpörssin osto- ja myyntitarjouksista johdettu systeemihinta oli syyskuussa keskimäärin 31 prosenttia matalampi kuin edellisvuonna. Lasku ei kuitenkaan heijastunut täysimääräisesti Suomen aluehintaan. Syyskuun keskimääräinen Suomen aluehinta oli vain 4 prosenttia matalampi kuin edellisvuoden syyskuun aluehinta. Kuluneen vuoden aikana pohjoismainen vesitilanne on normalisoitunut ja päästöoikeuksien hintataso vakiintunut.

Kotitalousasiakkaiden sähkön hinnat olivat syyskuussa kulutusluokasta riippuen noin 7-9 prosenttia korkeammat kuin edellisvuonna. Yritys- ja yhteisöasiakkailta sähkön hinnat nousivat yhtä kulutusluokkaa lukuun ottamatta 2-11 prosenttia viime vuodesta. Kotitalousasiakkaiden sähkön hinnat perustuvat Energiaviraston julkaisemiin toimitusvelvollisuushintoihin. Toimitusvelvollisuushinta reagoi hitaasti sähkön hinnan muutoksiin Pohjoismaisessa sähköpörssissä.

Sisällys

Taulukot

Liitetaulukot

Liitetaulukko 1. Energiaverot sekä huoltovarmuus- ja öljysuojamaksut	4
Liitetaulukko 2. Energian hintoja lämmöntuotannossa syyskuussa 2019.....	6
Liitetaulukko 3. Lämmitysenergian kuluttajahintoja syyskuussa 2019.....	6

Kuviot

Liitekuviot

Liitekuvio 1. Öljyn tuontihinnat	7
Liitekuvio 2. Tärkeimpien öljytuotteiden kuluttajahinnat	7
Liitekuvio 3. Voimalaitospolttoaineiden hinnat lämmöntuotannossa.....	8
Liitekuvio 4. Voimalaitospolttoaineiden hinnat sähköntuotannossa	8
Liitekuvio 5. Sähkön hinta kuluttajatyypeittäin.....	8
Liitekuvio 6. Nord Pool Spot -sähköpörssin kuukausikeskiarvot	9
Laatuseloste: Energian hinnat.....	10

Liitetaulukot

Liitetaulukko 1. Energiaverot sekä huoltovarmuus- ja öljysuojamaksut

Verot ja maksut alkaen	Polttoaineet ¹⁾								Sähkö					
	Moottori- benssiini, lyijytön ²⁾	Diesel- öljy ³⁾	Kevyt polttoöljy ¹²⁾	Nestekaasu	Raskas polttoöljy	Kivi- hiili ¹¹⁾	Maa- kaasu	Turve	Kulutus		Tuotanto			
									Sähkö, I ⁴⁾	Sähkö, II ⁵⁾	Ydin- voima	Vesi- voima	Tuonti	
snt/l	snt/kg	€/t	€/MWh	snt/kWh										
Valmisteverot¹⁰⁾														
1.1.1990	21,53	16,82	0,34	-	0,34	2,69	0,17	0,34	-	-	-	-	-	-
1.1.1991	26,57	17,49	0,35	-	0,35	2,83	0,18	0,35	-	-	-	-	-	-
1.1.1992	28,26	17,49	0,35	-	0,35	2,83	0,18	0,35	-	-	-	-	-	-
1.8.1992	31,62	17,49	0,35	-	0,35	2,83	0,18	0,35	-	-	-	-	-	-
1.1.1993	39,52	19,17	1,41	-	1,12	5,61	0,35	0,70	0,25	0,25	0,10	-	0,10	-
1.7.1993	39,52	16,65	1,41	-	1,12	5,61	0,35	0,70	0,25	0,25	0,10	-	0,10	-
1.1.1994	40,05	17,29	2,05	-	1,98	11,30	1,09	0,35	-	-	0,35	0,03	0,22	-
1.1.1995	45,12	27,50	3,02	-	3,12	19,53	0,94	0,59	-	-	0,40	0,07	0,37	-
1.1.1996	51,85	27,50	3,02	-	3,12	19,53	0,94	0,59	-	-	0,40	0,07	0,37	-
1.1.1997	51,85	27,50	4,88	-	3,72	28,42	1,19	0,71	0,40	0,40	-	-	-	-
1.4.1997	51,85	27,50	4,88	-	3,72	28,42	1,19	0,71	0,56	0,24	-	-	-	-
1.1.1998	55,22	30,02	5,50	-	4,34	33,40	1,40	0,82	0,56	0,34	-	-	-	-
1.9.1998	55,22	30,02	6,37	-	5,40	41,37	1,73	1,51	0,69	0,42	-	-	-	-
1.1.2003	58,08	31,59	6,71	-	5,68	43,52	1,82	1,59	0,73	0,44	-	-	-	-
1.7.2005	58,08	31,59	6,71	-	5,68	43,52	1,82	-	0,73	0,44	-	-	-	-
1.1.2007	58,08	31,59	6,71	-	5,68	43,52	1,82	-	0,73	0,22	-	-	-	-
1.1.2008	62,02	36,05	8,35	-	6,42	49,32	2,016	-	0,87	0,25	-	-	-	-
1.1.2011	62,02	36,05	15,70	-	18,51	126,91	8,94	1,90	1,69	0,69	-	-	-	-
1.1.2012	64,36	46,60	15,70	-	18,51	126,91	8,940	1,90	1,69	0,69	-	-	-	-
1.1.2013	64,36	46,60	15,99	-	18,93	131,53	11,38	4,90	1,69	0,69	-	-	-	-
1.1.2014	66,61	49,31	15,99	-	18,93	131,53	11,38	4,90	1,89	0,69	-	-	-	-
1.1.2015	67,45	50,26	18,39	-	21,84	153,24	15,36	3,40	2,24	0,69	-	-	-	-
1.1.2016	67,45	50,26	21,05	24,82	25,08	177,36	17,34	3,40	2,24	0,69	-	-	-	-
1.3.2016	67,45	50,26	21,05	24,82	25,08	177,36	17,34	1,90	2,24	0,69	-	-	-	-
1.1.2017	69,57	52,67	22,52	26,54	26,83	189,84	18,53	1,90	2,24	0,69	-	-	-	-
1.1.2018	69,57	52,67	24,04	28,32	28,64	202,69	19,78	1,90	2,24	0,69	-	-	-	-
1.1.2019	69,57	52,67	24,53	27,90	27,23	200,58	20,57	3,00	2,24	0,69	-	-	-	-
Energiasäiltövero⁸⁾														
1.1.2011	50,36	-	7,70	-	8,79	54,54	3,00	-	-	-	-	-	-	-
1.1.2012	50,36	30,70	7,70	-	8,79	54,54	3,00	-	-	-	-	-	-	-
1.1.2013	50,36	30,70	6,65	-	7,59	47,10	4,45	-	-	-	-	-	-	-
1.1.2015	51,20	31,65	6,65	-	7,59	47,10	6,65	-	-	-	-	-	-	-
1.1.2016	51,20	31,65	6,65	8,50	7,59	47,10	6,65	-	-	-	-	-	-	-
1.1.2017	52,19	32,77	7,05	9,01	8,05	49,93	7,05	-	-	-	-	-	-	-
1.1.2018	52,19	32,77	7,50	9,58	8,56	53,13	7,50	-	-	-	-	-	-	-
1.1.2019	52,19	32,77	7,63	9,81	8,56	52,77	7,63	-	-	-	-	-	-	-
Hiilidioksidivero⁹⁾														
1.1.2011	11,66	-	8,00	-	9,72	72,37	5,94	-	-	-	-	-	-	-
1.1.2012	14,00	15,90	8,00	-	9,72	72,37	5,94	-	-	-	-	-	-	-

Verot ja maksut alkaen	Polttoaineet ¹⁾								Sähkö				
	Moottori- benssiini, lyijytön ²⁾	Diesel- öljy ³⁾	Kevyt polttoöljy ¹²⁾	Nestekaasu	Raskas polttoöljy	Kivi- hiili ¹¹⁾	Maa- kaasu	Turve	Kulutus		Tuotanto		
									Sähkö, I ⁴⁾	Sähkö, II ⁵⁾	Ydin- voima	Vesi- voima	Tuonti
									snt/l	snt/kg	€/t	€/MWh	snt/kWh
1.1.2013	14,00	15,90	9,34	-	11,34	84,43	6,93	-	-	-	-	-	-
1.1.2014	16,25	18,61	9,34	-	11,34	84,43	6,93	-	-	-	-	-	-
1.1.2015	16,25	18,61	11,74	-	14,25	106,14	8,71	-	-	-	-	-	-
1.1.2016	16,25	18,61	14,40	16,32	17,49	130,26	10,69	-	-	-	-	-	-
1.1.2017	17,38	19,90	15,47	17,53	18,78	139,91	11,48	-	-	-	-	-	-
1.1.2018	17,38	19,90	16,54	18,74	20,08	149,56	12,28	-	-	-	-	-	-
1.1.2019	17,38	19,90	16,90	18,09	18,67	147,81	12,94	-	-	-	-	-	-
Energiavero⁷⁾													
1.1.2011	-	-	-	-	-	-	-	1,90	1,69	0,69	-	-	-
1.1.2013	-	-	-	-	-	-	-	4,90	1,69	0,69	-	-	-
1.1.2014	-	-	-	-	-	-	-	4,90	1,89	0,69	-	-	-
1.1.2015	-	-	-	-	-	-	-	3,40	2,24	0,69	-	-	-
1.1.2016	-	-	-	-	-	-	-	3,40	2,24	0,69	-	-	-
1.3.2016	-	-	-	-	-	-	-	1,90	2,24	0,69	-	-	-
1.1.2019	-	-	-	-	-	-	-	3,00	2,24	0,69	-	-	-
Huoltovarmuusmaksut													
1.7.1984	0,72	0,39	0,39	-	0,32	1,48	-	-	-	-	-	-	-
1.1.1997	0,68	0,35	0,35	-	0,28	1,18	0,084	-	0,013	0,013	-	-	-
1.1.2016	0,68	0,35	0,35	0,11	0,28	1,18	0,084	-	0,013	0,013	-	-	-
Öljysuojamaksut⁶⁾													
1.1.1990	0,28	0,031	0,031	-	0,037	-	-	-	-	-	-	-	-
1.1.2005	0,038	0,042	0,042	-	0,050	-	-	-	-	-	-	-	-
1.1.2010	0,113	0,126	0,126	-	0,150	-	-	-	-	-	-	-	-

1) Sähköntuotannon polttoaineet verovapaita 1.1.1997 alkaen.

2) Reformuloitu 1.1.1993 lähtien, lisäksi rikitön 1.9.2004 lähtien. Fossiilinen polttoaine.

3) Rikitön, rikkipit. < 50 ppm 1.7.1993 lähtien, rikkipit.< 10 ppm 1.9.2004 lähtien. Fossiilinen polttoaine.

4) Veroluokka I: muut

5) Veroluokka II: teollisuus ja ammattimaiset kasvihuoneet

6) Tuontiöljystä ja -öljytuotteista perittävä maksu: 1,50 €/t

7) Energiavero sisältyy valmisteveroon.

8) Energiasisältövero sisältyy valmisteveroon.

9) Hiilidioksidivero sisältyy valmisteveroon.

10) Valmistevero sisältää energiasisältöveron, hiilidioksidiveron ja energiaveron.

11) Valmistevero lämmöntuotannossa. Sähkön ja lämmön tuotannossa vero on alempi.

12) Fossiilinen polttoaine. Rikitön.

Liitetaulukko 2. Energian hintoja lämmöntuotannossa syyskuussa 2019

Energia ³⁾	¹⁾ Hinta €/MWh	Vuosimuutos -%
²⁾ Kivihili (alv 0 %)	37,86	-10,7
Maakaasu (alv 0 %)	47,98	-6,2
Metsähake (alv 0 %)	21,01	4,2
Jyrsinturpe (alv 0 %)	16,34	12,1

1) Sisältää valmisteverot. Metsähakkeen ja jyrsinturpeen hinta 3. neljänneksen keskiarvo.

2) Hinta ennakkollinen.

3) Lähteet: Bioenergia ry, FOEX Indexes Oy, Energiavirasto, Tulli, Tilastokeskus

Liitetaulukko 3. Lämmitysenergian kuluttajahintoja syyskuussa 2019

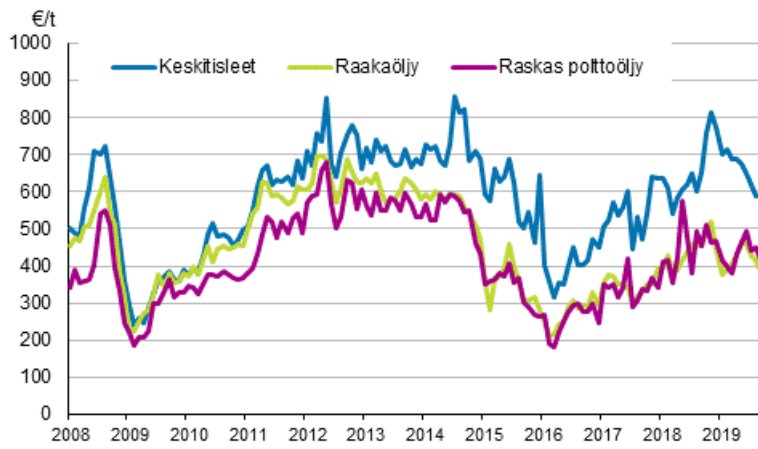
Energia ²⁾	¹⁾ Hinta €/MWh	Vuosimuutos -%
Kevyt polttoöljy (alv 24 %)	94,2	-9,2
Kotitaloussähkö, L2 (alv 24 %)	138,60	8
Puupelletti (alv 24 %)	58	2,4
Kaukolämpö, rivitalo / pienkerrostalo (alv 24 %)	81,84	2,7

1) Hinnoissa ei ole otettu huomioon energian muuntohäviöitä. Kaukolämmön hinta heinäkuulta 2019.

2) Lähteet: Energiateollisuus ry, Energiavirasto, Tilastokeskus

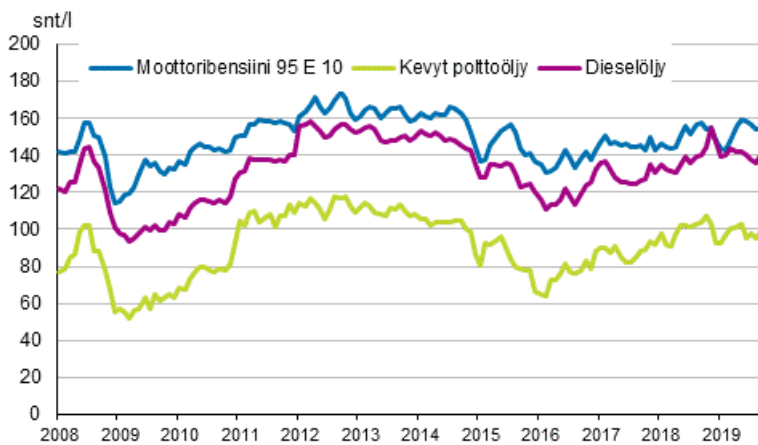
Liitekuviot

Liitekuvio 1. Öljyn tuontihinnat



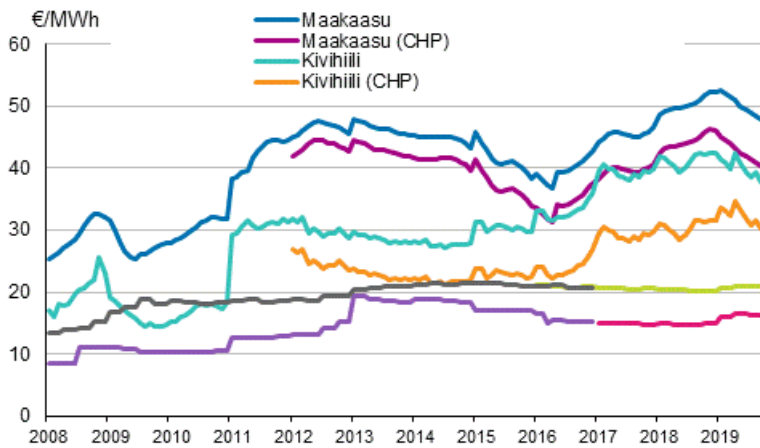
Lähde: Tulli

Liitekuvio 2. Tärkeimpien öljytuotteiden kuluttajahinnat



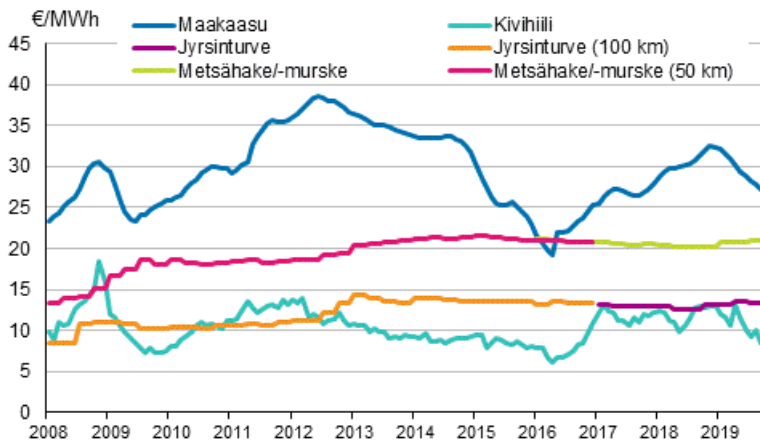
Lähde: Öljy- ja biopolttoaineala ry (-11/2018), Tilastokeskus (12/2018-)

Liitekuvio 3. Voimalaitospolttoaineiden hinnat lämmöntuotannossa



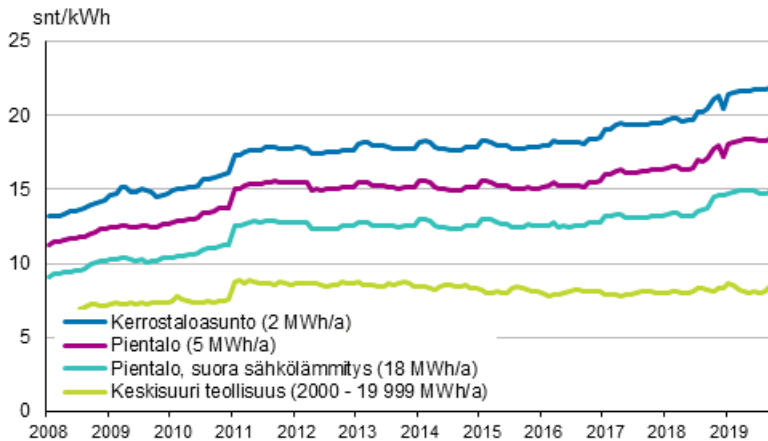
Hinnat sisältävät valmisteverot (alv 0%). Yhdistetyssä sähkön- ja lämmöntuotannossa käytetyn maakaasun ja kivihiilen energiasisältöveroa on alennettu 7,63 eurolla megawattituntia kohden vuoden 2019 alusta lähtien. Lähteet: Tulli, Energiavirasto, Bioenergia ry, Tilastokeskus, FOEX Indexes Oy.

Liitekuvio 4. Voimalaitospolttoaineiden hinnat sähköntuotannossa



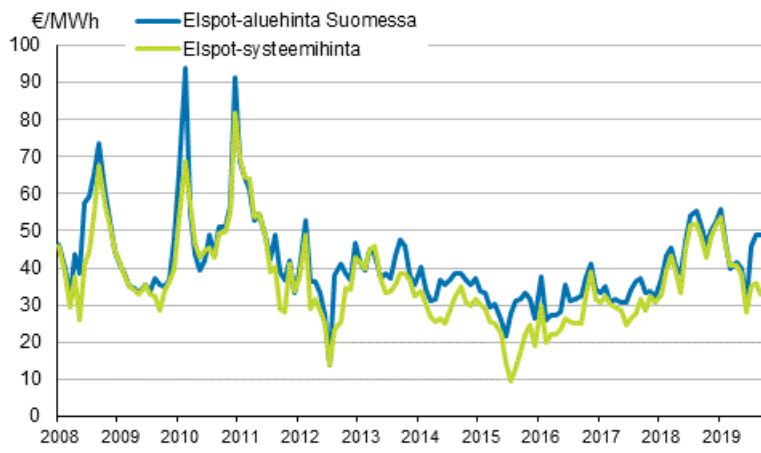
Sähköntuotannon polttoaineet ovat verottomia. Lähteet: Tulli, Energiavirasto, Bioenergia ry, Tilastokeskus, FOEX Indexes Oy.

Liitekuvio 5. Sähkön hinta kuluttajatyypeittäin



Hinnat sisältävät sähköenergian, siirtomaksun ja verot. Lähde: Energiavirasto, Tilastokeskus.

Liitekuvio 6. Nord Pool Spot -sähköpörssin kuukausikeskiarvot



Lähde: Nord Pool Spot

Laatuseloste: Energian hinnat

1. Tilastotietojen relevanssi

1.1 Yhteenveto tilaston tietosisällöstä ja käyttötarkoituksesta

Energian hinnat –tilastossa esitetään tietoja energian ja energiatuotteiden hinnoista sekä energiaveroista ja veroluontoisista maksuista. Tilastoon on koottu tietoja uusiutuvien ja fossiilisten polttoaineiden hinnoista, Pohjoismaisen sähköpörssin spot-hinnoista, Suomen kotitalous- ja yritysasiakkaiden sähkön hinnoista ja energianlähteitä koskevien valmiste- ja arvonlisäverojen sekä veroluonteisten maksujen suuruuksista kuluttajahinnoissa.

1.2 Käsitteet

Tilaston keskeisiä käsitteitä on määritelty [tilaston käsitetietokannassa](#).

1.3 Luokitukset

Tilaston laadinnassa on käytetty [Tilastokeskuksen polttoaineluokitusta](#) ja Tullin ulkomaankauppatilaston CN-nimikkeistöä.

1.4 Tietolähteet

Osa tiedoista perustuu Tilastokeskuksen omaan tiedonkeruuseen. Muita tilaston laadinnassa käytettyjä tietolähteitä ovat Energiavirasto, Energiateollisuus ry, FOEX Indexes Oy, Gasum Oy, Säteilyturvakeskus, Bioenergia ry, Öljy- ja biopolttoaineala ry (-2018), Verohallinto, Nord Pool sekä Tullin Ulkomaankauppatilasto.

2. Tilastotutkimuksen menetelmäkuvaus

Tilaston pohjana ovat viranomaisten, yritysten, energia-alan järjestöjen ja Tilastokeskuksen eri tarkoituksiin keräämät tiedot.

3. Tietojen oikeellisuus ja tarkkuus

Osa tiedoista on ennakkollisia ja saattaa tarkentua lopullisten tietojen valmistuessa tulevien julkistusten yhteydessä. Ennakollinen tieto on ilmoitettu tilastossa. Hintatietoja korjataan takautuvasti, jos on saatavissa kattavampia tietoja tai alkuperäisiä tietolähteitä päivitetään.

4. Julkaistujen tietojen ajantasaisuus ja oikea-aikaisuus

Tilasto julkaistaan neljännesvuosittain 2,5 kuukautta vuosineljänneksen päättymisen jälkeen. Julkitusten ajankohdat ovat kesä-, syys-, jouluku- ja maaliskuu.

Tilaston julkistamisajankohdat on ilmoitettu [Tilastokeskuksen julkistamiskalenterissa](#) ja tilaston [kotisivuilla](#).

5. Tietojen saatavuus ja läpinäkyvyys/selkeys

Tietoja julkaistaan tilaston [kotisivuilla](#). Yksityiskohtaisimmat aikasarjatiedot julkaistaan [Tilastokeskuksen tietokantapalvelussa](#). Tietoja käytetään hyväksi kansainvälisissä energiakyselyissä, joita Tilastokeskus raportoi Euroopan Unionin tilastovirastolle (Eurostat) ja kansainväliselle energijärjestölle International Energy Agency:lle (IEA). Eurostat julkaisee maakohtaisia tietoja omilla Internet-sivuillaan.

6. Tilastojen vertailukelpoisuus

Esitetyt aikasarjat ovat keskenään vertailukelpoisia lukuun ottamatta joitakin poikkeuksia, joista merkittävimmät on eriytetty omiksi muuttujikseen Tilastokeskuksen tietokantapalvelussa. Tilastossa

käytetyt käsitteet ja määritelmät ovat yhteneviä muiden energia-aihealueeseen kuuluvien tilastojen käsitteiden ja määritelmien kanssa.

7. Selkeys ja eheys/yhtenäisyys

Tilastokeskuksen tietokantapalvelussa esitetyissä taulukoissa on merkitty energianlähdettä tai –tuotetta koskevan aikasarjan pituus, jos se eroaa koko taulukon aikasarjan pituudesta.

Lisätietoja

Aleksi Sandberg 029 551 3326
Vastaava tilastojohtaja:
Ville Vertanen

energia@stat.fi
www.stat.fi

Lähde: Tilastokeskus, Energian hinnat

Asiakaspalaute: www.tilastokeskus.fi/palaute

Tietopalvelu ja viestintä, Tilastokeskus
puh. 029 551 2220
www.tilastokeskus.fi

ISSN 1799-7984 (pdf)

Julkaisutilaukset, Edita Publishing Oy
puh. 020 450 05
asiakaspalvelu.publishing@edita.fi
www.editapublishing.fi