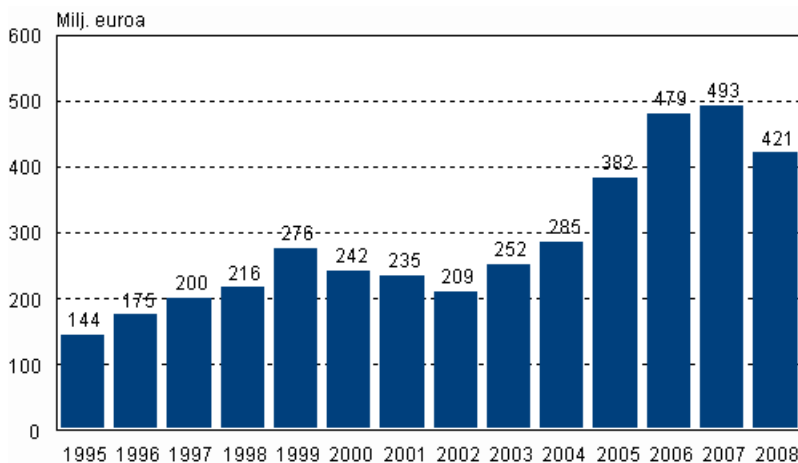


Henkilöstörahasot 2008

Henkilöstörahasojen arvo 421 miljoonaa euroa vuonna 2008

Henkilöstörahasojen yhteenlaskettu arvo oli 421 miljoonaa euroa vuonna 2008. Rahastojen arvo laski vuodessa 15 prosenttia eli 72 miljoonaa euroa. Jäsentä kohden arvo oli 3 100 euroa, 15 prosenttia vähemmän kuin vuotta aiemmin. Vuonna 2008 tilastoituja henkilöstörahasoja oli 55, viisi kappaletta enemmän kuin vuotta aiemmin. Rahastojen yhteenlaskettu jäsenmäärä oli 137 138 vuonna 2008, lähes saman verran kuin vuotta aiemmin. Tiedot käyvät ilmi Tilastokeskuksen laatimasta henkilöstörahasojen tilinpäätöstilastosta. Vuoden 2008 tilasto sisältää rahastot, joiden tilikausi päättyi 30.6.2008–29.6.2009.

Henkilöstörahasojen arvo vuosina 1995-2008



Tilikauden tulos 72 miljoonaa euroa voitollinen

Vuonna 2008 henkilöstörahasojen tilikauden tulos oli lähes puolet pienempi kuin vuotta aiemmin, yhteensä 72 miljoonaa euroa. Tulosta pienensi saatujen voittopalkkioiden supistuminen lähes kolmanneksella edelliseen vuoteen verrattuna. Voittopalkkioita tuloutettiin kaikkiaan 75 miljoonaa euroa tilastovuonna 2008. Myös jäsenosuuspääoman sijoitustoiminnan tuotot puolittuivat edellisvuodesta 16 miljoonaan euroon. Sijoitustoiminnan kulut puolestaan lähes nelinkertaistuivat vuodentakaiseen verrattuna yli 18 miljoonan euroon.

Vuonna 2008 henkilöstörahasojen jäsenosuuspääoma oli yhteensä 424 miljoonaa euroa eli yhdeksän prosenttia edellisvuotta pienempi. Jäsenosuuspääoman sijoituksista 55 prosenttia oli sijoitettuna sijoitusrahastoihin. Osakkeisiin ja osuuksiin oli sijoitettu 28 ja joukkovelkakirjoihin 10 prosenttia varoista. Henkilöstörahasojen jäsenet nostivat tilikauden aikana rahasto-osuuksia 78 miljoonalla eurolla.

Sisällys

Liitetaulukot	
1. Tietoja henkilöstörahasista vuosina 1995-2008.....	3
Kuviot	
1. Henkilöstörahasojen arvo vuosina 1995-2008, milj. euroa.....	4
2. Henkilöstörahasojen jäsenosuuspääoman sijoitusten jakaantuminen vuonna 2008, %.....	4
3. Tilastoitujen henkilöstörahasojen ja niiden jäsenten yhteenlaskettu lukumäärä vuosina 1995-2008.....	4
4. Henkilöstörahasojen tilikauden tulos ja saadut voittopalkkiot vuosina 1995-2008, milj. euroa.....	5
Laatuseloste: Henkilöstörahasojen tilinpäätöstilasto.....	6

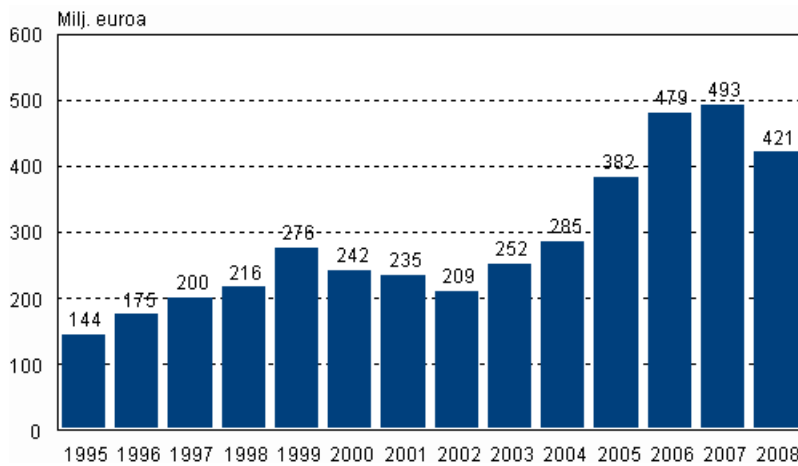
Liitetaulukot

1. Tietoja henkilöstörahastoista vuosina 1995-2008

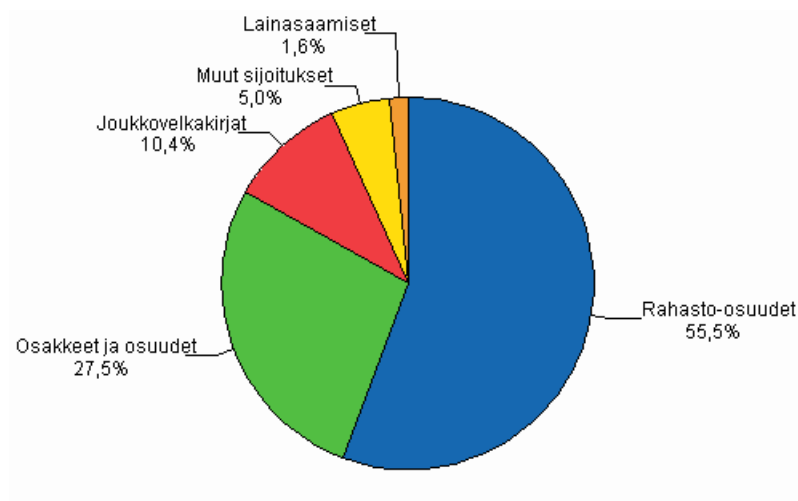
Tilastovuosi	Jäsenosuuspääoman sijoitustoiminnan		Saadut voittopalkkiot	Tilikauden tulos	Taseen loppusumma	Rahastojen arvo	Jäsenmäärä	Tilastoidut rahastot
	Tuotot	Kulut						
	Milj. euroa	Milj. euroa						
2008	16	18	75	72	424	421	137	55
2007	33	5	106	133	500	493	137	50
2006	43	2	94	134	488	479	122	50
2005	25	2	68	90	387	382	107	45
2004	15	3	60	71	290	285	73	33
2003	11	8	39	42	255	252	80	33
2002	10	8	29	31	214	209	83	35
2001	11	8	33	35	243	235	79	33
2000	22	5	57	73	250	242	78	32
1999	45	2	47	90	283	276	89	36
1998	28	1	35	61	222	216	98	36
1997	18	1	24	40	206	200	84	37
1996	12	0	26	37	179	175	82	34
1995	15	1	40	47	151	144	81	35

Kuviot

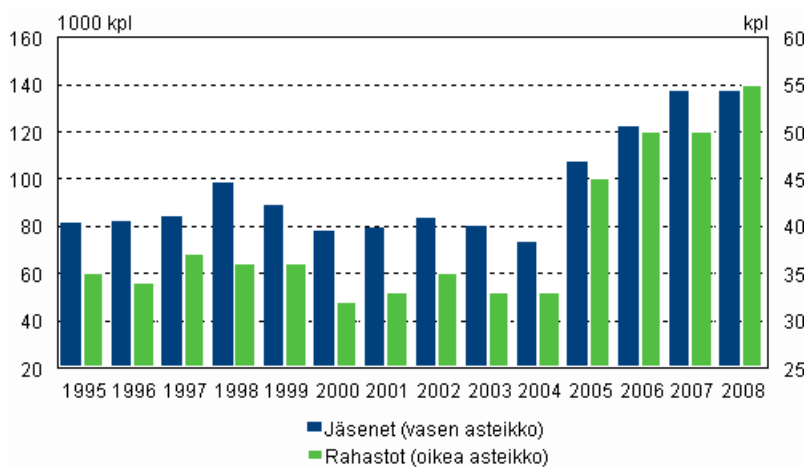
1. Henkilöstörahastojen arvo vuosina 1995-2008, milj. euroa



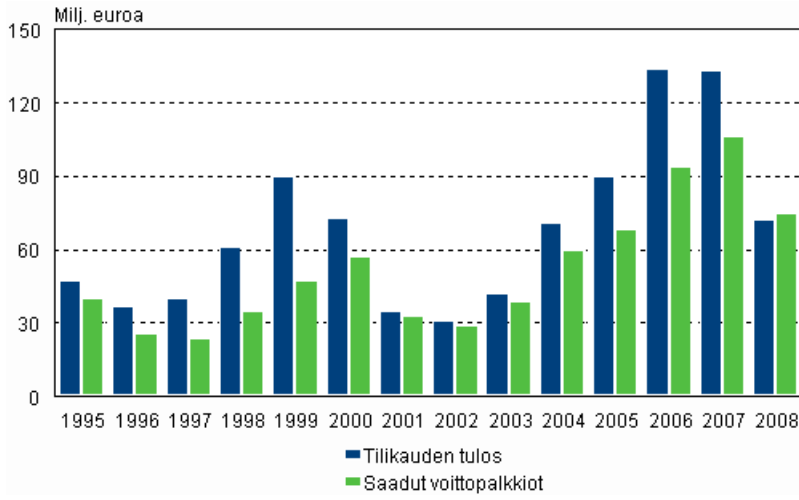
2. Henkilöstörahastojen jäsenosuuspääoman sijoitusten jakaantuminen vuonna 2008, %



3. Tilastoitujen henkilöstörahastojen ja niiden jäsenten yhteenlaskettu lukumäärä vuosina 1995-2008



4. Henkilöstörahastojen tilikauden tulos ja saadut voittopalkkiot vuosina 1995-2008, milj. euroa



Laatuseroste: Henkilöstörahaſtojen tilinpäätöſtilaſto

1. Tilaſtotietojen relevansſi

Henkilöstörahaſtojen tilinpäätöſtilaſtoſsa julkaistaan vuosiſittain Suomeen rekisteröityjen (Työministeriön henkilöſtörahaſtorekisteriſsä olevien) henkilöſtörahaſtojen tuloſlaskelmat ja taſeet ſekä tilinpäätöſten liitetietoja, kuten oman pääoman erittelyt, tietoja jäſenoſuus- ja yhteiſpääoman ſijoiſtuksista ja rahaſton jäſenmääriltä. Tilikausi vaihtelee rahaſtoittain. Jokainen tilaſtovuosi ſiſältää henkilöſtörahaſtot, joiden tilikausi päättyy viimeiſtään tilaſtovuotta ſeuraavan vuoden keſäkuun 29. päivänä. Eſimerkiksi tilaſtovuoden 2008 tilaſto ſiſältää rahaſtot, joiden tilikausi päättyi 30.6.2008-29.6.2009.

2. Tilaſtotutkimuſen menetelmäkuvaus

Tilaſto on kokonaistutkimuſ. Tilaſtovuonna 2008 tilinpäätöſten tehneitä henkilöſtörahaſtoja oli yhteensä 55 kappaletta. Henkilöstörahaſtojen määrä ei ole ſtaattinen, ja yksiköiden lukumäärä on ollut kaſvuſsa erityiſeſti viime vuosiſina. Tiedot kerätään ſuoraan henkilöſtörahaſtojen Tilaſtokeſkukseen toimittamilla tilinpäätöſaſiakirjoilla. Raſtaſtokeſkukseen perusaineiſto on ſalalla pidettävää.

3. Tietojen oikeelliſuus ja tarkkuus

Tilaſto on kokonaistutkimuſ. Tiedot peruſtuvat henkilöſtörahaſtojen Tilaſtokeſkukseen toimittamiin tietoihin. Tiedot ſaadaan kaikiſta Suomeen rekisteröidyiltä henkilöſtörahaſtoilta. Tulleet tiedot tarkiſtetaan vertailutietoja ja edelliſten vuosiſien tietoja hyväkſi käyttäen.

4. Julkaistuſien tietojen ajantaſaiſuus ja oikea-aikaiſuus

Tilaſto ilmertyy vuosiſittain. Henkilöstörahaſtojen tilinpäätöſkäytännöiltä johtuen tilaſton valmistumiſaika on noin 6 kuukautta myöhäiſimmältä tilaſtovuoteen kuuluvan tilikauden päättymiſajankohdalla.

5. Tietojen ſaataſuus ja läpinäkyvyys/ſelkeyſ

Tietoja julkaistaan Tilaſtokeſkuſen internet-ſivulla <http://www.stat.fi/til/hrah/index.html>.

6. Tilaſtojen vertailukelpoiſuus

Henkilöstörahaſtojen tilinpäätöſtietoja on ſaataſilla vuodeſta 1995 alkaen. Myöſ Työministeriö julkaiſee henkilöſtörahaſtoilla oſittain vaſtaavia tilinpäätöſtietoja internet-ſivuillaan.

7. Selkeyſ ja eheys/yhtenäiſyys

Katſo kohta 6.

Suomen virallinen tilasto
Finlands officiella statistik
Official Statistics of Finland

Rahoitus ja vakuutus 2009

Lisätietoja

Rita Sorsa (09) 1734 3326
Olli Kannas (09) 1734 3539
Vastaava tilastojohtaja:
Ari Tyrkkö

rahoitusmarkkinat@stat.fi

www.tilastokeskus.fi

Asiakaspalaute: www.tilastokeskus.fi/palaute

Tilastokeskus, myyntipalvelu
PL 4C
00022 TILASTOKESKUS
puh. (09) 1734 2011
faksi (09) 1734 2500
myynti@tilastokeskus.fi
www.tilastokeskus.fi

ISSN 1796-0479
= Suomen virallinen tilasto
ISSN 1797-9943 (pdf)
ISBN 978-952-244-221-5 (pdf)