

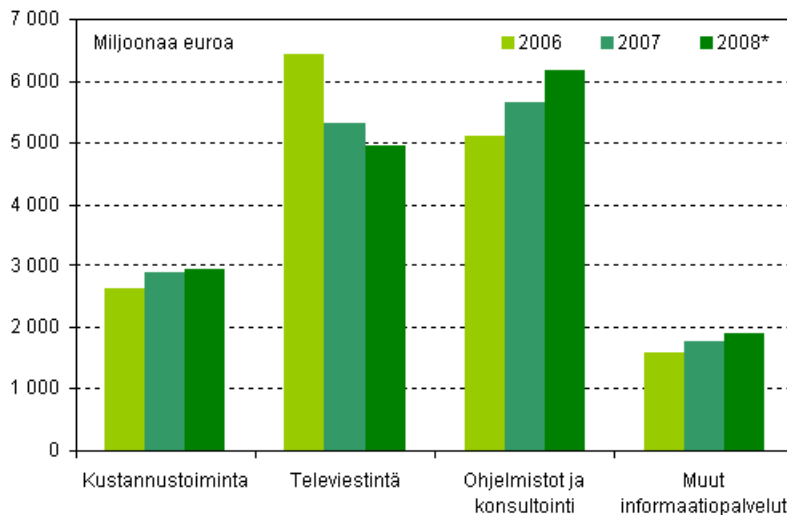
Informaatiopalvelujen tilinpäätöstilasto 2008, ennakko

Informaatiopalvelujen toimialat kasvoivat maltillisesti vuonna 2008, toimialaryhmän veturina oli ohjelmistot ja konsultointi -ala

Informaatiopalvelut kasvoivat maltillisesti vuonna 2008. Tilastokeskuksen ennakkotietojen mukaan toimialan liikevaihto kasvoi 2 prosenttia nousten lähes 16 miljardiin euroon. Erityisen voimakasta kasvu oli ohjelmistot ja konsultointialalla, 9,1 prosenttia, jossa liikevaihtoa kertyi lähes 6,2 miljardia.

Televiestinnän kasvu, joka jatkui 1990-luvulta asti, taittui vuosina 2005 ja 2006. Vuoden 2008 ennakkotietojen mukaan vuonna 2007 alkanut liikevaihdon supistuminen jatkui vuonna 2008. Liikevaihto laski noin 7 prosenttia supistuen 5 miljardiin euroon. Tämä vastasi vuoden 2000 liikevaihtoa.

Liikevaihto Informaatiopalvelujen toimialoilla 2006 — 2008*



*ennakkotieto

Liikevaihdon kasvaessa informaatioalan käyttökate laski 40 miljoonalla eurolla. Käyttökate oli 2,4 miljardia. Suhteessa liiketoiminnan tuottoihin käyttökate heikkeni puoli prosenttiyksikköä ollen 14,6 prosenttia. Eniten käyttökateprosentti laski kustannustoiminnassa ja Ohjelmistot ja konsultointi -alalla. Televiestinnässä käyttökateprosentti nousi hieman ollen 24,2 prosenttia.

Tiedot perustuvat verohallinnon elinkeinoveroaineistoihin. Tietoja on täydennetty Tilastokeskuksen omalla kyselyllä.

Sisällys

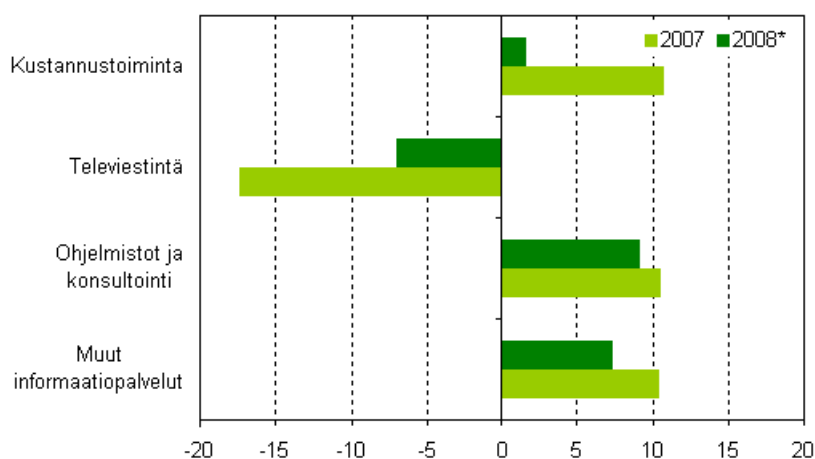
Informaatiopalvelut 2008, ennakko.....	3
Liitetaulukot	
1. Informaatiopalvelujen tuloksen muodostuminen 2008, ennakko.....	6
2. Informaatiopalvelujen tunnusluvut 2008, ennakko.....	6
Tilinpäätöstilaston laatuseloste.....	7

Informaatiopalvelut 2008, ennakko

Informaatiopalvelujen liikevaihto kasvoi hieman vuonna 2008. Toimiala kasvoi sekä liikevaihdolla että jalostusarvon mukaan. Liikevaihtoa kertyi lähes 16 miljardia euroa, mikä oli 2,0 prosenttia enemmän kuin vuonna 2007. Alalla toimivien yritysten tuottama jalostusarvo oli 7,1 miljardia eli 4,3 prosenttia enemmän kuin vuotta aiemmin. Pk-yritysten osuus toimialan liikevaihdosta ja jalostusarvosta oli noin 28 prosenttia.

Informaatiopalvelujen veturina toimi ohjelmistot ja konsultointi -toimiala. Liikevaihdon kasvuksi kirjattiin 9,1 prosenttia, mikä vastasi 6,2 miljardin liikevaihtoa. Kustannustoiminnassa ja muilla informaatiopalvelujen aloilla kasvu oli maltillisempaa. Muut informaatiopalvelut -toimialalla, joka sisältää Elokuva ja tv-ohjelmatuotannon, Radio ja televisiotoiminnan ja Tietopalvelutoiminnan, kasvua kertyi yhteensä 7,3 prosenttia. Kustannustoiminnan liikevaihto kasvoi 1,6 prosenttia.

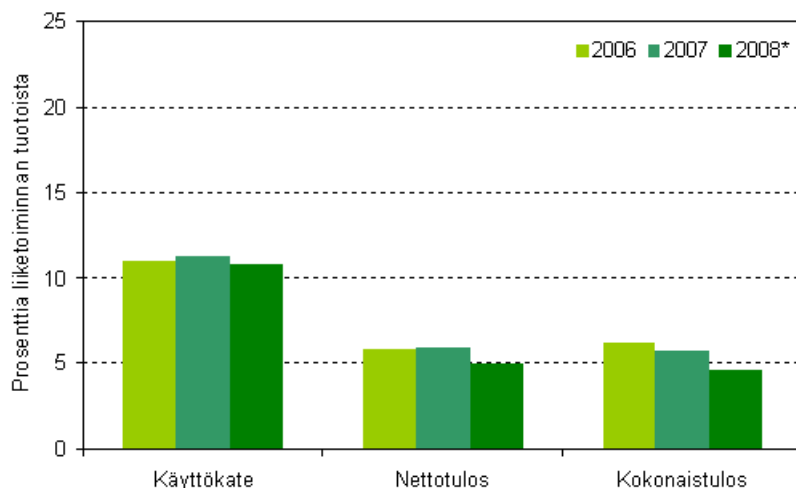
Liikevaihdon muutos toimialoittain 2007 ja 2008*



*ennakkotieto

Televiestinnässä liikevaihto supistui jo toisena vuotena perättäin. Toiminnan lakipiste saavutettiin vuosina 2005 ja 2006 liikevaihdon yltäessä 6,4 miljardiin euroon. Nyt on palattu vuoden 2000 tasolle liikevaihdon ollessa 5 miljardia. Vuonna 2008 laskuksi kirjattiin 7 prosenttia.

Kannattavuus ohjelmistot ja konsultointi -toimialalla 2006–2008*

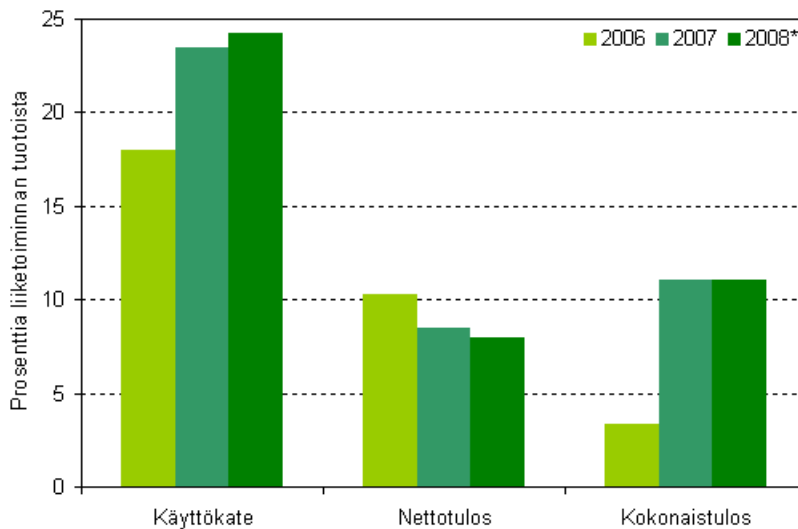


*ennakkotieto

Ohjelmistot ja konsultointi -toimialalla kannattavuus heikkeni vuonna 2008. Tarkastelluista tulosmittareista nettotulos kaikki laskivat suhteutettuna liiketoiminnan tuottoihin. Käyttökate oli 10,8 prosenttia. Vuonna 2007 käyttökate prosentti kävi yli 11 prosentissa, mutta laski jälleen 2008 sen alapuolelle. Rahoitustuottojen laskun ja -kulujen nousun seurauksena toimialan nettotulos laski 5 prosenttiin. Kun satunnaiset erät on huomioitu kokonaistulokseksi jäi 4,6 prosenttia.

Ohjelmistoalan pk-sektorin yritykset menestyivät koko alaa heikommin. Niille jäi käyttökate 7,6 prosenttia liiketoiminnan tuotoista, jossa oli puoli prosenttiyksikköä laskua. Samoin nettotulos ja kokonaistulos olivat heikompia kuin kaikilla toimialan yrityksillä. Nettotulos oli 3,2 ja kokonaistulos 4,2 prosenttia.

Kannattavuus televiestinnän toimialalla 2006–2008*

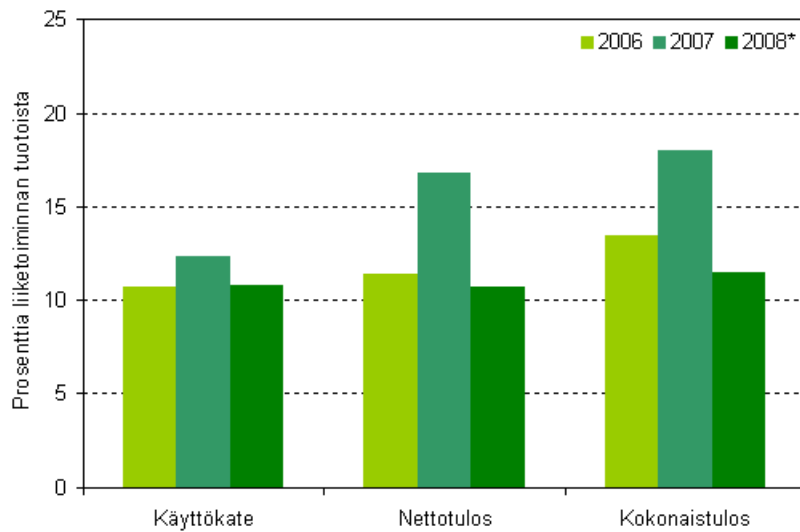


*ennakkotieto

Televiestinnässä varsinaisen toiminnan tuloksellisuus parani. Liikevaihdon laskiessa toimialalla myös ulkopuolisten palveluiden käyttö laski, jolloin käyttökate kasvoi suhteutettuna liiketoiminnan tuottoihin. Käyttökate kertyi yli 1,2 miljardia eli 24,2 prosenttia liiketoiminnan tuotoista. Käyttökateen kasvusta huolimatta nettotulos laski hieman johtuen kasvaneista rahoituskuluista. Kokonaistulos laski hieman, mutta suhteessa liiketoiminnan tuottoihin se säilyi edellisen vuoden tasolla.

Televiestinnässä yrityksen koko vaikutti selvästi kannattavuuteen pk-sektorin ollessa kannattavuudeltaan selvästi suuria yrityksiä heikompi. Liikevaihdon laskun ja ostojen kasvun jälkeen pk-yrityksillä jäi käyttökate 13,8 prosenttia liiketoiminnan tuotoista, mikä oli 4,4 prosenttiyksikköä vähemmän kuin vuotta aiemmin. Samoin nettotulos ja kokonaistulos pienenevät selvästi ollen 5,5 ja 6,3 prosenttia.

Kannattavuus kustantamisen toimialalla vuosina 2006–2008*



*ennakkotieto

Kustannustoiminnassa käyttökateprosentti laski hieman vuodesta 2007 päätyen 10,8 prosenttiin. Liiketoiminnan tuotot kasvoivat, mutta samalla erityisesti henkilöstökulut sekä ulkopuoliset palvelut kasvoivat, joten käyttökate laski sekä euromääräisesti 41 miljoonaa ja suhteellisenä lukuna 1,5 prosenttiyksikköä.

Rahoitustuottojen voimakas kasvu vuonna 2007 aiheutti piikin nettotulokseen ja kokonaistulokseen. Vuonna 2008 nettotulos laski 10,8 prosenttiin ja kokonaistulos 14,6 prosenttiin.

Liitetaulukot

1. Informaatiopalvelujen tuloksen muodostuminen 2008, ennako

	Kustantaminen 2008	Televiestintä 2008	Ohjelmistot ja konsultointi 2008	Muut informaatiopalvelut 2008
	1000 euroa	1000 euroa	1000 euroa	1000 euroa
TULOKSEN MUODOSTUMINEN				
Liikevaihto	2 959 107	4 948 177	6 160 160	1 910 378
Liiketoiminnan muut tuotot 1)	78 487	103 303	235 174	71 086
LIIKETOIMINNAN TUOTOT YHTEENSÄ	3 037 594	5 051 480	6 395 333	1 981 464
Aine- ja tarvikkeikäyttö	284 547	466 427	689 689	296 845
Ulkopuoliset palvelut	869 881	1 636 632	1 073 310	350 179
Palkat ja henkilösivukulut yhteensä	801 625	769 454	2 480 879	565 788
Laskennallinen palkkorjaus	7 938	1 152	42 879	16 800
Liiketoiminnan muut kulut 2)	740 375	980 402	1 416 990	588 700
Valmisteverastojen lisäys/vähennys	- 4 862	24 718	658	- 236
Käyttökate	328 365	1 222 130	692 245	162 916
Poistot ja arvonalentumiset yhteensä	- 116 046	- 716 638	- 251 963	- 79 282
LIIKETULOS	212 319	505 492	440 282	83 634
Rahoitustuotot	319 376	242 228	221 558	115 788
Rahoituskulut	163 167	195 085	216 955	95 080
Verot	41 145	145 284	120 285	19 509
NETTOTULOS	327 382	407 351	324 600	84 832
Satunnaiset tuotot	315 977	217 150	138 372	117 095
Satunnaiset kulut	324 401	63 957	165 128	124 656
Käyttöomaisuuden myyntivoitot ja fuusiovoitot	33 008	7 223	14 844	30 650
Käyttöomaisuuden myyntitappiot ja fuusiotappiot	2 650	6 870	15 499	4 080
KOKONAISTULOS	349 316	560 897	297 189	103 843
Tilinpäätössiirrot yhteensä	- 4 403	- 33 140	- 5 491	- 1 164
Laskennallinen palkkorjaus (palautus)	7 938	1 152	42 879	16 800
TILIKAUDEN TULOS	352 852	528 910	334 574	119 482

1) pl. käyttöomaisuuden myyntivoitto ja fuusiovoitto, 2) pl. käyttöomaisuuden myyntitappio ja fuusiotappio

2. Informaatiopalvelujen tunnusluvut 2008, ennako

	Kustantaminen 2008	Televiestintä 2008	Ohjelmistot ja konsultointi 2008	Muut informaatiopalvelut 2008
	1000 euroa	1000 euroa	1000 euroa	1000 euroa
TUNNUSLUVUT				
Liiketoiminnan tuotot yhteensä, 1000 euroa	3037594	5051480	6395333	1981464
Jalostusarvo, 1000 euroa	1137928	1992737	3216003	745503
Aineelliset nettoinvestoinnit, 1000 euroa	14399	455743	126317	37952
Jalostusarvo/henkilöstökulut	1,4	2,6	1,3	1,3
Käyttökate-%	10,8	24,2	10,8	8,2
Rahoitustulos-%	14,6	22,3	9,0	8,3
Nettotulos-%	10,8	8,1	5,1	4,3
Kokonaistulos-%	11,5	11,1	4,6	5,2

Tilinpäätöstilaston laatuseloste

1. Tilastotietojen relevanssi

Tilinpäätöstilaston ennakkotiedot vuodelta 2008 sisältää tietoja eri toimialojen tuloksen muodostumisesta ja kannattavuudesta. Keskeiset tunnusluvut on laskettu erikseen pk-sektorille ja koko toimialalle.

Tilastoyksikkönä on yritys. Kuvausalueen ulkopuolelle jäävät julkisen sektorin viranomaisyksiköt, voittoa tavoittelemattomat yhteisöt, rahoitus ja vakuutus toiminta sekä ne maatalouden yksiköt, jotka eivät toimi työnantajina. Lopullisesta tilastosta poiketen ennakkotilastossa ei ole mukana kuntien liikelaitosten tietoja. Yksilöivänä tunnuksena on yrityksen liike- ja yhteisötunnus eli y-tunnus.

Tilasto sisältää tuloslaskelman tiedot pääkohdittain, sekä näistä lasketut kannattavuuden keskeiset tunnusluvut. Ennakkotilastossa ei ole esitetty taseen eriä eikä taseesta laskettuja tunnuslukuja. Lisäksi tilasto sisältää yritysten perus- ja luokittelutietoja, jotka saadaan Tilastokeskuksen yritysrekisteristä.

Tilastotietoja käytetään Suomen yrityssektorin rakenteiden, kannattavuuden ja kehityksen analysointiin ja seurantaan. Tietojen suurimpia käyttäjiä ovat elinkeinoelämän edustajat, tutkimuslaitokset, julkinen hallinto ja kansainväliset tahot kuten Euroopan komissio ja OECD. Tilastojen käyttöä ja luovuttamista koskevat yleiset salaussäännöt.

Tuloslaskelma

Tuloslaskelma esitetään uudelleen ryhmitettynä siten, että siitä käy ilmi tuloksen muodostumisen kannalta keskeiset erät, käyttökate, liikevoitto, nettotulos ja kokonaistulos. Käyttöomaisuuden myyntivoitot ja fuusiovoitot sekä myyntitappiot ja fuusiotappiot esitetään satunnaisina erinä. Ennen käyttökatetta esitetty laskennallinen palkkakorjaus oikaistaan satunnaisten erien jälkeen ennen tilikauden tulosta. Tilikauden tulos on virallisen tuloslaskelman mukainen.

Tunnusluvut

Tunnusluvut on laskettu Yritystutkimusneuvottelukunnan ohjeita noudattaen niin pitkälle kuin se on tietosisällön puolesta mahdollista.

Liiketoiminnan laajuutta kuvaavat tunnusluvut

Liiketoiminnan tuotot yht. = Liikevaihto + liiketoiminnan muut tuotot – käyttöomaisuuden myyntivoitot – fuusiovoitot

Jalostusarvo = Käyttökate + henkilöstökulut yhteensä

Aineelliset nettoinvestoinnit = Aineellisten hyödykkeiden lisäykset – vähennykset

Kannattavuutta kuvaavat tunnusluvut

Käyttökate - % = $\frac{\text{Käyttökate}}{\text{Liiketoiminnan tuotot yhteensä}} \times 100$

Nettotulos - % = $\frac{\text{Nettotulos}}{\text{Liiketoiminnan tuotot yhteensä}} \times 100$

Kokonaistulos - % = $\frac{\text{Kokonaistulos}}{\text{Liiketoiminnan tuotot yhteensä}} \times 100$

Rahoitustulos - % = $\frac{\text{Käyttökate} + \text{rahoitustuotot} - \text{rahoituskulut} + \text{verot}}{\text{Liiketoiminnan tuotot yhteensä}} \times 100$

Tehokkuutta kuvaavat tunnusluvut

Liikevaihto / henkilöstö

Yritys

Tilastoyksikkönä on yritys. Yrityksellä tarkoitetaan yhden tai useamman henkilön yhdessä harjoittamaa taloudellista toimintaa, joka tähtää kannattavaan tulokseen. Yrityksiä ovat:

- ammatin- ja liikkeenharjoittajat, jotka toimivat omalla nimellään tai rekisteröidyllä toiminimellä,
- oikeushenkilöt (esim. osakeyhtiö, kommandiittiyhtiö, avoin yhtiö, osuuskunta, säästöpankki ja taloudellinen yhdistys),
- valtion ja kuntien liikelaitokset.

Toimialaluokitus

Käytetty toimialaluokitus on Toimialaluokitus 2008 (Tilastokeskus, käsikirjoja 4, Helsinki 2008). Toimialaluokitus 2008 perustuu EU:n toimialastandardiin NACE Rev.2:een siten, että NACE:n nelinumerotasoa on tarkennettu kansallisia tarpeita varten viidennellä numerolla.

Tilastoja voidaan tuottaa tarkimmalla toimialatasolla tietojen salaussääntöjen puitteissa.

Oikeudellinen muoto

Käytetty oikeudellinen eli juridinen muoto on yritysrekisterin käyttämä luokitus. Verohallinnon asiakastietokannassa olevat oikeudelliset muodot muutetaan Yritys- ja toimipaikkarekisterissä YTR:n käyttämän luokituksen mukaiseksi.

Kokoluokitus

EU:n komission suositus (6.5.2003) pienten ja keskisuurten (PK) yritysten määritelmästä (2003/361/EY, Euroopan yhteisöjen virallinen lehti N:o L 124/2003) määrittelee PK -yritykset sekä pienet yritykset seuraavien sääntöjen mukaan

1. Pienet ja keskisuuret yritykset määritellään yrityksiksi,
 - joiden palveluksessa on vähemmän kuin 250 työntekijää ja joiden
 - vuosiliikevaihto on enintään 50 miljoonaa euroa tai
 - taseen loppusumma on enintään 43 miljoonaa euroa ja
 - jotka täyttävät kohdassa 4 määritellyn perusteen riippumattomuudesta.
2. Pieni yritys määritellään yritykseksi,
 - jonka palveluksessa on vähemmän kuin 50 työntekijää ja jonka
 - vuosiliikevaihto on enintään 10 miljoonaa euroa tai
 - taseen loppusumma on enintään 10 miljoonaa euroa ja
 - joka täyttää kohdassa 4 määritellyn perusteen riippumattomuudesta.
3. Mikroyritys määritellään yritykseksi,
 - jonka palveluksessa on vähemmän kuin 10 työntekijää ja jonka
 - vuosiliikevaihto on enintään 2 miljoonaa euroa tai
 - taseen loppusumma on enintään 2 miljoonaa euroa ja
 - joka täyttää kohdassa 4 määritellyn perusteen riippumattomuudesta.
4. Riippumattomia yrityksiä ovat ne yritykset, joiden pääomasta tai äänivaltaisista osakkeista 25 prosenttia tai enemmän ei ole yhden sellaisen yrityksen omistuksessa tai sellaisten yritysten yhteisomistuksessa, joihin ei voida soveltaa tilanteen mukaan joko PK -yrityksen tai pienen yrityksen määritelmää.

Suuruusluokkien liikevaihto- ja taseen loppusumman rajoja tarkistettiin vuonna 2003. Suuruusluokkien tiedot edellisiin vuosiin eivät ole tästä johtuen täysin vertailukelpoisia.

Tietolähde

Rakennetilastojen pääasiallinen tietolähde on verohallinnon elinkeinoverotusaineistot, joita täydennetään puuttuvien tietojen osalta Tilastokeskuksen omalla kyselylomakkeella ja virallisen tilinpäätöksen tiedolla.

Tilinpäätöstilastot on laadittu vuodesta 2000 lähtien 30.12.1997 voimaan tullutta uutta kirjanpitolakia ja -asetusta noudattaen (Kirjanpitolaki ja -asetus 30.12.1997 / 1336)

Tärkeimmät Tilinpäätöstilastojen laadintaan vaikuttavat tilastoalan asetukset ovat seuraavat:

1. Yritystoiminnan rakennetilastoasetus. Keskeinen vuosittaisten yritystoiminnan tilastojen laatimista ohjaava asetus Euroopan parlamentin ja neuvoston asetus (EY) No 295/2008.
2. Tilastoyksikköasetus. Yritystoiminnan tilastoinnissa sovellettava tilastoyksiköitä koskeva asetus Euroopan neuvoston asetus No 696/93.
3. Toimialaluokitusasetus. Toimialaluokitus 2008 perustuu Euroopan unionin yhteiseen toimialaluokitukseen, NACE Rev.2:een, jota on tarkennettu kansallisia tarpeita varten viidennellä tasolla.

2. Tilastotutkimuksen menetelmäkuvaus

Tilaston peruskehikon muodostaa Tilastokeskuksen yritys- ja toimipaikkarekisteri. Yritysrekisteristä saadaan tilaston keskeiset luokitusmuuttujat kuten toimiala, sektori, oikeudellinen muoto, omistajatyyppe, alue sekä henkilöstön määrä ja suuruusluokka. Tilinpäätöstilastoon yritykset on valittu käyttäen samoja rajoituksia toiminta-ajan, henkilöstön ja liikevaihdon suhteen kuin yritysrekisterissä. Myös yhdenkertaista kirjanpitoa pitävät ammatinharjoittajat sisältyvät tilinpäätöstilastoon. Lisäksi tilastoon sisältyvät valtion liikelaitokset.

Tilinpäätöstilaston aineisto perustuu verohallinnon elinkeinoverotusaineistoon ja Tilastokeskuksen yritystiedusteluun. Elinkeinoverotusaineisto sisältää kaikkien elinkeinoverotuslain alaisten yritysten ja ammatinharjoittajien tilinpäätöstiedot. Se on ollut Tilastokeskuksen käytettävissä vuodesta 1994 lähtien.

Omalla tiedustelulla kerätään vuosittain tietoja pääsääntöisesti vähintään 20 henkeä työllistäviltä yrityksiltä. Lisäksi tiedustelun piiriin kuuluu 10–20 henkilöä työllistäviä yrityksiä, jotka ylittävät vuosittain ja toimialoittain muuttuvat liikevaihtorajat. Omassa tiedustelussa kerätään investointitietoja ja muita tilinpäätöksen lisätietoja. Oman kyselyn aineistoa tarkistetaan erilaisilla aineiston sisäisillä loogisuus- ja suhdelukutesteillä. Tietoja verrataan myös muihin tietolähteisiin. Patentti- ja rekisterihallituksen elektronista kuva-arkistoa käytetään tietojen tarkistamisessa.

3. Tietojen oikeellisuus ja tarkkuus

Tilinpäätöstilasto sisältää kattavasti tiedot kaikista liikeyrityksistä lähes kaikilta toimialoilta. Maatilataloudesta ovat mukana työnantajina toimivat tilat. Tilinpäätöstilasto ei sisällä seuraavien toimialojen tietoja: 64, 65, 66, 84, 851, 852, 853, 854, 85591, 856, 86210, 91010, 94 (toimialaluokitus 2008). Vähintään 20 henkilöä työllistävien yritysten tiedot tarkistetaan yritysakohtaisesti. Pienempien ja vastaamattomien yritysten tuloslaskelmatiedot saadaan verohallinnon elinkeinoverotusaineistosta ja muista hallinnollisista aineistoista. Yritysten luokitustiedot kerätään pääsääntöisesti Tilastokeskuksen yritys- ja toimipaikkarekisteristä.

Elinkeinoverotusaineisto on tärkeä tilaston tietolähde. Aineiston laatu tarkistetaan ja korjataan ohjelmallisesti. Liikevaihdon mukaan noin kahdelle prosentille yrityksistä tiedot imputoidaan käyttäen vastaajaluovuttaja -menetelmiä. Myös kyselyn ulkopuolisten yritysten omaan kyselyyn sisältyvät lisätiedot imputoidaan käyttäen malliluovuttaja -menetelmää.

Liiketoiminnan kuukausikuvaajien liikevaihto on laskettu verohallinnon maksuvalvonta-aineistosta. Liikevaihdon määrittely arvonlisäveroilmoituksessa ei täysin vastaa tuloslaskelman liikevaihtoa.

Tilinpäätöstilastossa yritysten kokoluokitteluna on käytetty EU:n komission suositusta. Tämän johdosta jakautuminen kokoluokkiin eroaa Suomen yritykset -julkaisussa esitetyistä luvuista. Pääasiallinen syy on ehto riippumattomuudesta. Suomen yritykset -julkaisussa pienet ja keskisuuret yritykset on määritelty vain henkilökunnan perusteella.

4. Julkaistujen tietojen ajantasaisuus ja oikea-aikaisuus

Yritysten tilinpäätöstilastosta tehdään vuosittain ennakkolliset ja lopulliset tilastot. Ennakkotiedot valmistuvat tilastovuotta seuraavan vuoden heinäkuun alussa ja lopulliset tiedot joulukuussa.

Tilinpäätöstilastoa on laadittu vuodesta 1974.

5. Tietojen saatavuus

Tilinpäätöstietoja on saatavissa toimialoittain ja suuruusluokittain Tilastokeskuksen internet-sivuilta.

6. Tietojen vertailukelpoisuus

Tilastotietojen eri ajankohtien vertailukelpoisuuteen vaikuttaa kirjanpitolain muutokset. Vuoden 2003 tilastossa otettiin käyttöön laskennallinen palkkakorjaus. Palkkakorjaus on tehty pienille yrityksille, joilla yrittäjien tekemä palkaton työpanos on suuri. Palkkakorjaus parantaa yritysten välistä vertailtavuutta. Tiedot on julkaistu siten, että tiedot on saatavissa myös ilman palkkakorjausta.

7. Tietojen selkeys ja eheys/yhtenäisyys

Tilastotiedoista on saatavilla vuoden 2002 toimialaluokituksella yhtenäinen aikasarja 1999 - 2008. Kuitenkin yhtenäisyyttä muihin tilastoihin rajoittavat käsitteelliset ja menetelmälliset asiat:

1. Liiketoiminnan kuukausikuvaajien liikevaihto on laskettu verohallinnon maksuvalvonta-aineistosta. Liikevaihdon määrittely arvonlisäveroilmoituksessa ei täysin vastaa tuloslaskelman liikevaihtoa.
2. Yritys- ja toimipaikkarekisterin tilastoissa yritysten määrä on suurempi kuin rakennetilaston tilinpäätöstilastossa. Ero syntyy pääasiassa rahoitus- ja vakuutustoiminnan sekä julkisen hallinnon yritysten puuttumisesta tilinpäätöstilaston luvuista. Myös yritysten luokittelussa toimialoilta on jonkin verran eroja. Tilinpäätöstilastossa esimerkiksi hallintayhtiöt pyritään pitämään emoyrityksen toimialalla toisin kuin yritysrekisterissä. Toimialoittaiset luvut saattavat poiketa yritys- ja toimipaikkarekisterin luvuista myös fuusiokorjausten erilaisesta ajoituksesta johtuen. Tilinpäätöstilastossa fuusiokorjaukset tehdään tapahtumavuonna, mutta yritys- ja toimipaikkarekisterissä vasta seuraavana vuonna. Yritys- ja toimipaikkarekisteri ei myöskään tilastoi kunnallisia liikelaitoksia.
3. Tilinpäätöstilastossa yritysten kokoluokitteluna on käytetty EU:n komission suositusta. Tämän johdosta jakautuminen kokoluokkiin eroaa Yritys- ja toimipaikkarekisterin tilastoissa esitetyistä luvuista. Pääasiallinen syy on ehto riippumattomuudesta. Yritys- ja toimipaikkarekisterin tilastoissa pienet ja keskisuuret yritykset on määritelty vain henkilökunnan perusteella.
4. Kansantalouden tilinpidon toimialoittainen arvonlisäys perushintaan poikkeaa tilinpäätöstilaston jalostusarvosta, koska kansantalouden tilinpidon laskelmat laaditaan toimipaikoittain. Tilinpäätöstilastojen jalostusarvon laskenta pohjautuu yritystason tietoihin.

Suomen virallinen tilasto
Finlands officiella statistik
Official Statistics of Finland

Yritykset 2009

Lisätietoja

Ville Tolkki (09) 1734 2925
Vastaava tilastojohtaja:
Leena Storgårds

rakenne.tilastot@tilastokeskus.fi

www.tilastokeskus.fi

Asiakaspalaute: www.tilastokeskus.fi/palaute

Tilastokeskus, myyntipalvelu
PL 4C
00022 TILASTOKESKUS
puh. (09) 1734 2011
faksi (09) 1734 2500
myynti@tilastokeskus.fi
www.tilastokeskus.fi

ISSN 1796-0479
= Suomen virallinen tilasto
ISSN 1798-3789 (pdf)
ISBN 978-952-244-116-4 (pdf)