

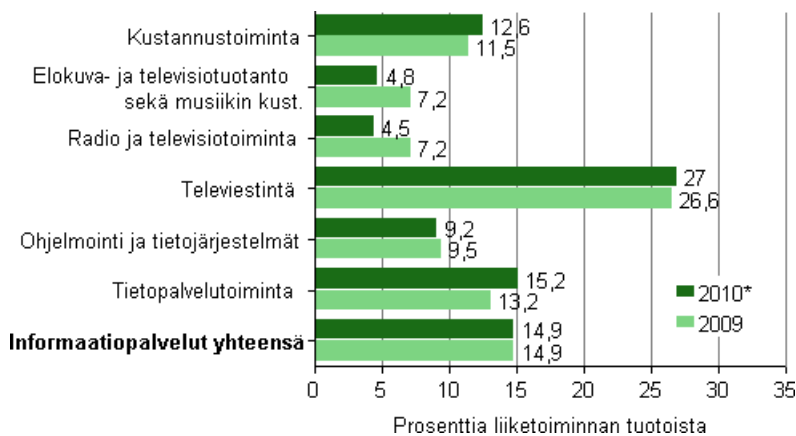
Informaatiopalvelujen tilinpäätöstilasto

2010, ennakko

Informaatiopalvelujen käyttökate oli lähes 15 prosenttia vuonna 2010

Informaatiopalvelujen käyttökate liiketoiminnan tuotoista säilyi 14,9 prosentissa vuonna 2010. Tilastokeskuksen ennakkotietojen mukaan toimialan käyttökate kasvoi 51 miljoonalla eurolla päätyen 2,44 miljardiin euroon. Myös vuodesta 2008 käyttökate nousi suhteellisesti mitattuna 0,2 prosenttiyksikköä.

Informaatiopalvelujen käyttökate toimialoilla 2009 — 2010*



*ennakkotieto

Käyttökateprosentti kasvoi kustannustoiminnassa, televiestinnässä sekä tietopalvelutoiminnassa. Suhteellisesti eniten käyttökate vahvistui tietopalvelutoiminnassa, jossa havaittiin 2 prosenttiyksikön nousu. Kateprosentti laski puolestaan elokuva-, tv- ja musiikkituotannossa, radio- ja televisioitoiminnassa sekä ohjelmoinnissa ja tietojärjestelmissä. Voimakkainta käyttökateen heikkeneminen oli radio- ja televisioitoiminnassa. Pudotusta kirjattiin 2,7 prosenttiyksikköä.

Tiedot perustuvat verohallinnon elinkeinoverotusaineistoihin. Tietoja on täydennetty Tilastokeskuksen omalla kyselyllä.

Sisällys

Informaatiopalvelut 2010, ennakko.....	3
--	---

Taulukot

Liitetaulukot

Liitetaulukko 1. Informaatiopalvelujen tuloksen muodostuminen 2010, ennakko.....	6
Liitetaulukko 2. Informaatiopalvelujen tunnusluvut 2010, ennakko.....	6

Kuviot

Kuvio 1. Liikevaihdon muutos toimialoittain 2009 ja 2010*.....	3
Kuvio 2. Ohjelmointi ja tietojärjestelmät -toimialan kannattavuus 2008–2010*.....	3
Kuvio 3. Televiestinnän kannattavuus 2008–2010*.....	4
Kuvio 4. Kustantamisen kannattavuus vuosina 2008–2010*.....	4
Kuvio 5. Televiestinnän ja muiden informaatiopalveluiden aineelliset investoinnit 2008–2010*.....	5

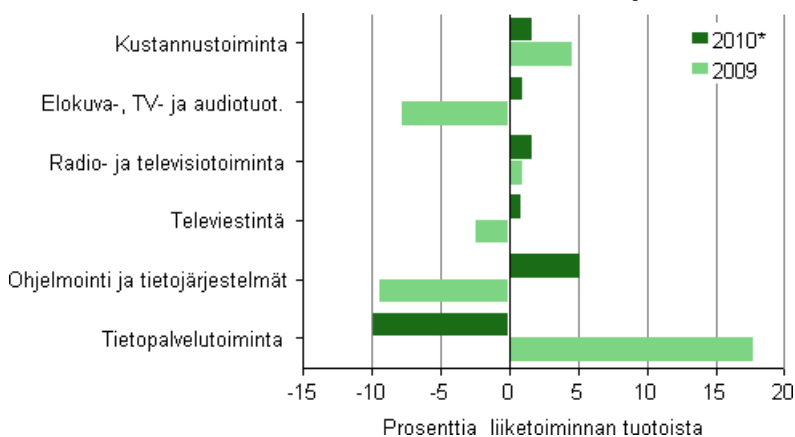
Tilinpäätöstilaston laatuseloste.....	7
---------------------------------------	---

Informaatiopalvelut 2010, ennakko

Vuonna 2010 informaatiopalvelujen liikevaihto kasvoi 2,2 prosenttia. Euromääräisesti liikevaihto kasvoi 344 miljoonaa euroa päätyen 15,8 miljardiin euroon. Alan yritykset tuottivat jalostusarvoa 7,2 miljardia, mikä oli 1,8 prosenttia enemmän kuin vuonna 2009. Pk-yritysten osuus jalostusarvosta oli lähes kolmanneksen eli 27,8 prosenttia.

Ohjelmointi ja tietojärjestelmät toimialan liikevaihto kääntyi vuonna 2010 vahvaan 5,2 prosentin kasvuun. Muilla informaatiotoimialoilla kasvu oli maltillisempaa. Tietopalvelutoiminnan liikevaihto kääntyi puolestaan vahvaan laskuun. Liikevaihto tippui 9,9 prosenttia. Tietopalvelutoiminnan liikevaihdon supistuminen johtui toimialan rakenteellisista muutoksista.

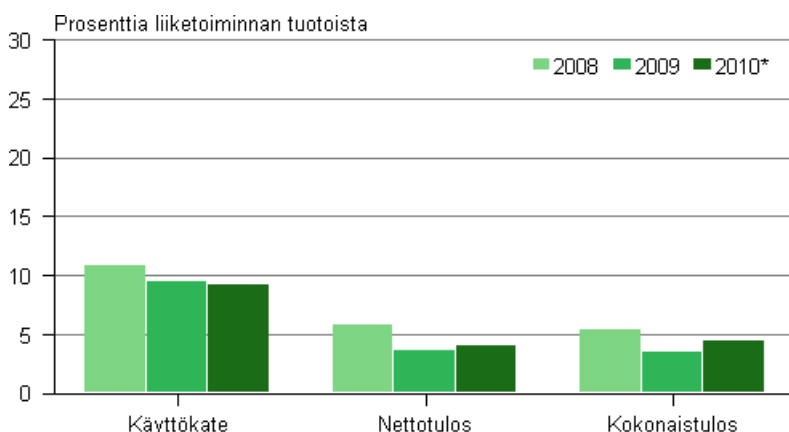
Kuvio 1. Liikevaihdon muutos toimialoittain 2009 ja 2010*



*ennakkotieto

Televiestinnässä jo kolme vuotta jatkunut liikevaihdon supistuminen kääntyi lievään hieman alle yhden prosentin kasvuun. Vuoden 2006 noin 6,4 miljardin euron liikevaihdosta alkanut lasku näyttää pysähtyneen toistaiseksi. Vuoden 2010 liikevaihto oli kuitenkin alle vuoden 2000 viiden miljardin tason. Liikevaihdoksi kirjattiin hieman yli 4,7 miljardia.

Kuvio 2. Ohjelmointi ja tietojärjestelmät -toimialan kannattavuus 2008–2010*

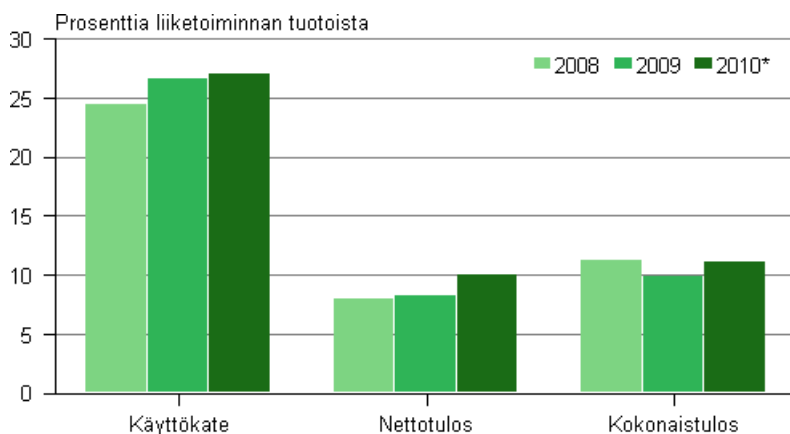


*ennakkotieto

Ohjelmointi ja tietojärjestelmät -toimialalla kannattavuus heikkeni käyttökateella mitattuna. Netto- ja kokonaistulos vahvistuivat suhteessa liikevoiminnan tuottoihin. Käyttökate oli 9,2 prosenttia, mikä vastasi 0,3 prosenttiyksikön laskua edellisvuodesta. Nettotuloksen vahvistumiseen vaikuttivat erityisesti poistot ja arvonalentumiset. Nettotulos oli 4 prosenttia. Kun satunnaiset tuotot kasvoivat ja -kulut pienenivät, niin kokonaistulokseksi saatiin 4,5 prosenttia.

Ohjelmistoalan pk-sektorin yritykset vahvistivat käyttökateaan, kun prosentiksi laskettiin 8,2. Kuitenkin ne jäivät hieman koko toimialan jälkeen. Samoin netto- ja kokonaistulokset olivat koko toimialan lukuja heikkomat. Nettotulos oli 2,5 ja kokonaistulos 2,9 prosenttia.

Kuvio 3. Televiestinnän kannattavuus 2008–2010*

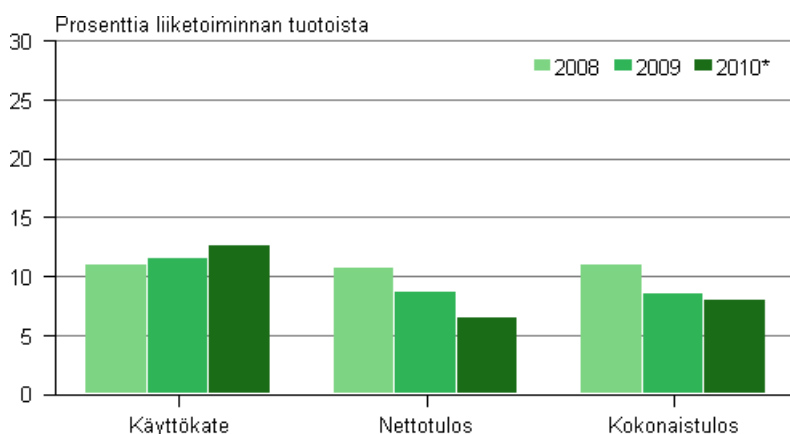


*ennakkotieto

Liikevaihdon kasvaessa myös kaikki televiestinnän tarkastellut tulosmittarit paranivat vuonna 2010. Käyttökate kertyi 1,3 miljardia euroa eli 27 prosenttia liikevoiminnan tuotoista. Nettotuloksen 1,7 prosenttiyksikön kasvuun vaikuttivat vahvimmin edellisvuotta pienemmät poistot ja arvonalentumiset. Kokonaistulos nousi 1,2 prosenttiyksikköä ollen 533 miljoonaa euroa.

Televiestinnän pk-yrityksillä jäi käyttökate 58 miljoonaa euroa, mikä vastasi 13,4 prosenttia liikevoiminnan tuotoista. Käyttökate kasvoi lähes neljä prosenttiyksikköä edellisvuodesta. Samalla se nosti nollan pintaan painuneet nettotuloksen ja kokonaistuloksen selvästi positiivisiksi. Nettotulos oli 5,2 ja kokonaistulos 4,3 prosenttia.

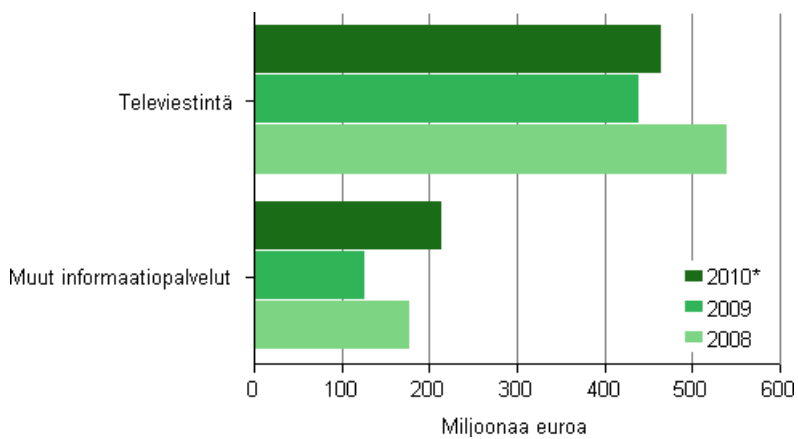
Kuvio 4. Kustantamisen kannattavuus vuosina 2008–2010*



*ennakkotieto

Kustannustoiminnassa käyttökateprosentti vahvistui, kun muut tarkastellut tulosmittarit heikkenivät. Käyttökate kertyi 12,6 prosenttia liikevoiminnan tuotoista. Nettotulos laski 6,5 prosenttiin ja kokonaistulos 8 prosenttiin. Nettotuloksen voimakas lasku johtui rahoitustuottojen supistumisesta.

Kuvio 5. Televiestinnän ja muiden informaatiopalveluiden aineelliset investoinnit 2008–2010*



*ennakkotieto

Televiestinnässä aineelliset investoinnit kääntyivät nousuun vuoden 2009 notkahduksen jälkeen. Nyt investointeja kirjattiin 470 miljoonaa euroa. Myös muissa informaatiopalveluissa investoitiin edellisvuotta ahkerammin eli 215 miljoonan euron edestä.

Liitetaulukot

Liitetaulukko 1. Informaatiopalvelujen tuloksen muodostuminen 2010, ennakko

	Kustantaminen	Televiestintä	Ohjelmointi ja tietojärjestelmät	Radio- ja televisiotoiminta
	1000 euroa	1000 euroa	1000 euroa	1000 euroa
TULOKSEN MUODOSTUMINEN				
Liikevaihto	3 233 071	4 733 380	5 805 434	972 288
Liiketoiminnan muut tuotot ¹⁾	102 097	67 240	308 138	25 828
LIIKETOIMINNAN TUOTOT YHTEENSÄ	3 335 168	4 800 620	6 113 572	998 116
Aine- ja tarvikkeikäyttö	- 316 053	- 424 300	- 667 114	- 98 036
Ulkopuoliset palvelut	- 815 163	- 1614 689	- 982 421	- 188 380
Palkat ja henkilösivukulut yhteensä	- 917 661	- 686 852	- 2 445 091	- 300 895
Laskennallinen palkkorjaus	- 7 805	- 1 510	- 41 489	- 154
Liiketoiminnan muut kulut ²⁾	- 853 550	- 804 244	- 1 426 560	- 365 679
Valmisteverastojen lisäys/vähennys	- 5 242	27 823	9 037	- 19
Käyttökate	419 695	1 296 848	559 935	44 961
Poistot ja arvonalentumiset yhteensä	- 157 767	- 665 295	- 230 299	- 40 600
LIIKETULOS	261 927	631 553	329 636	4 362
Rahoitustuotot	100 746	132 540	179 152	122 047
Rahoituskulut	- 72 162	- 125 194	- 160 293	- 14 325
Verot	- 72 423	- 156 883	- 104 018	- 8 109
NETTOTULOS	218 081	482 017	244 477	103 975
Satunnaiset tuotot	293 687	102 424	155 809	32 875
Satunnaiset kulut	- 276 753	- 46 963	- 134 185	- 55 921
Käyttöomaisuuden myyntivoitot ja fuusiovoitot	38 253	8 788	9 886	1 105
Käyttöomaisuuden myyntitappiot ja fuusiotappiot	- 6 657	- 13 617	- 3 007	- 1 180
KOKONAISTULOS	266 611	532 648	272 980	80 855
Tilinpäätössiirrot yhteensä	40 152	- 4 805	- 1 842	- 1 048
Laskennallinen palkkorjaus (palautus)	7 805	1 510	41 489	145
TILIKAUDEN TULOS	314 569	529 353	312 788	79 952

1) pl. käyttöomaisuuden myyntivoitot ja fuusiovoitot

2) pl. käyttöomaisuuden myyntitappiot ja fuusiotappiot

Liitetaulukko 2. Informaatiopalvelujen tunnusluvut 2010, ennakko

TUNNUSLUVUT	Kustantaminen	Televiestintä	Ohjelmointi ja tietojärjestelmät	Radio- ja televisiotoiminta
Liiketoiminnan tuotot yhteensä, 1000 euroa	3 335 168	4 800 620	6 113 572	998 116
Jalostusarvo, 1000 euroa	1 345 160	1 985 210	3 046 514	346 002
Aineelliset nettoinvestoinnit, 1000 euroa	19 660	466 064	140 531	28 787
Jalostusarvo/henkilöstökulut	1,5	2,9	1,2	1,1
Käyttökate-%	12,6	27	9,2	4,5
Rahoitustulos-%	11,3	23,9	7,8	14,5
Nettotulos-%	6,5	10	4	10,4
Kokonaistulos-%	8	11,1	4,5	8,1

Tilinpäätöstilaston laatuseloste

1. Tilastotietojen relevanssi

Tilinpäätöstilaston ennakkotiedot vuodelta 2010 sisältää tietoja eri toimialojen tuloksen muodostumisesta ja kannattavuudesta. Keskeiset tunnusluvut on laskettu erikseen pk-sektorille ja koko toimialalle.

Tilastoyksikkönä on yritys. Kuvausalueen ulkopuolelle jäävät julkisen sektorin viranomaisyksiköt, voittoa tavoittelemattomat yhteisöt, rahoitus ja vakuutus toiminta sekä ne maatilatalouden yksiköt, jotka eivät toimi työnantajina. Lopullisesta tilastosta poiketen ennakkotilastossa ei ole mukana kuntien liikelaitosten tietoja. Yksilöivänä tunnuksena on yrityksen liike- ja yhteisötunnus eli y-tunnus.

Tilasto sisältää tuloslaskelman tiedot pääkohdittain, sekä näistä lasketut kannattavuuden keskeiset tunnusluvut. Ennakkotilastossa taseesta on julkaistu taseen loppusumma ja taseesta laskettuja tunnuslukuja. Lisäksi tilasto sisältää yritysten perus- ja luokittelutietoja, jotka saadaan Tilastokeskuksen yritysrekisteristä.

Tilastotietoja käytetään Suomen yrityssektorin rakenteiden, kannattavuuden ja kehityksen analysointiin ja seurantaan. Tietojen suurimpia käyttäjiä ovat elinkeinoelämän edustajat, tutkimuslaitokset, julkinen hallinto ja kansainväliset tahot kuten Euroopan komissio ja OECD. Tilastojen käyttöä ja luovuttamista koskevat yleiset salaussäännöt.

Tuloslaskelma

Tuloslaskelma esitetään ryhmitettynä siten, että siitä käy ilmi tuloksen muodostumisen kannalta keskeiset erät, käyttökate, liikevoitto, nettotulos ja kokonaistulos. Käyttöomaisuuden myyntivoitot ja fuusiovoitot sekä myyntitappiot ja fuusiotappiot esitetään satunnaisina erinä. Ennen käyttökatetta esitetty laskennallinen palkkakorjaus oikaistaan satunnaisten erien jälkeen ennen tilikauden tulosta. Tilikauden tulos on virallisen tuloslaskelman mukainen.

Tunnusluvut

Tunnusluvut on laskettu Yritystutkimusneuvottelukunnan ohjeita noudattaen niin pitkälle kuin se on tietosisällön puolesta mahdollista.

Liiketoiminnan laajuutta kuvaavat tunnusluvut

Liiketoiminnan tuotot yht. = Liikevaihto + liiketoiminnan muut tuotot – käyttöomaisuuden myyntivoitot – fuusiovoitot

Jalostusarvo = Käyttökate + henkilöstökulut yhteensä

Aineelliset nettoinvestoinnit = Aineellisten hyödykkeiden lisäykset – vähennykset

Kannattavuutta kuvaavat tunnusluvut

Käyttökate - % = $\frac{\text{Käyttökate}}{\text{Liiketoiminnan tuotot yhteensä}} \times 100$

Nettotulos - % = $\frac{\text{Nettotulos}}{\text{Liiketoiminnan tuotot yhteensä}} \times 100$

Kokonaistulos - % = $\frac{\text{Kokonaistulos}}{\text{Liiketoiminnan tuotot yhteensä}} \times 100$

Rahoitustulos - % = $\frac{\text{Käyttökate} + \text{rahoitustuotot} - \text{rahoituskulut} + \text{verot}}{\text{Liiketoiminnan tuotot yhteensä}} \times 100$

Kokonaispääoman tuotto % = $\frac{\text{Nettotulos} + \text{rahoituskulut} + \text{verot}}{\text{Taseen loppusumma}} \times 100$

Tehokkuutta kuvaavat tunnusluvut

Jalostusarvo / henkilöstökulut

Rahoitusta kuvaavat tunnusluvut

$$\text{Omaavaraisuusaste} = \frac{\text{Oma pääoma} + \text{tilinpäättösiirtojen keräys}}{\text{Tase} - \text{saadut ennakkomaksut}} \times 100$$

$$\text{Kokonaisvelat / liikevaihto} = \frac{\text{Vieras pääoma} - \text{saadut ennakkomaksut}}{\text{Liikevaihto}} \times 100$$

Yritys

Tilastoyksikkönä on yritys. Yrityksellä tarkoitetaan yhden tai useamman henkilön yhdessä harjoittamaa taloudellista toimintaa, joka tähtää kannattavaan tulokseen. Yrityksiä ovat:

- ammatin- ja liikkeenharjoittajat, jotka toimivat omalla nimellään tai rekisteröidyllä toiminimellä,
- oikeushenkilöt (esim. osakeyhtiö, kommandiittiyhtiö, avoin yhtiö, osuuskunta, säästöpankki ja taloudellinen yhdistys),
- valtion ja kuntien liikelaitokset.

Toimialaluokitus

Käytetty toimialaluokitus on Toimialaluokitus 2008 (Tilastokeskus, käsikirjoja 4, Helsinki 2008). Toimialaluokitus 2008 perustuu EU:n toimialastandardiin NACE Rev.2:een siten, että NACE:n nelinumerotaso on tarkennettu kansallisia tarpeita varten viidennellä numerolla.

Tilastoja voidaan tuottaa tarkimmalla toimialatasolla tietojen salaussääntöjä noudattaen.

Oikeudellinen muoto

Käytetty oikeudellinen eli juridinen muoto on yritysrekisterin käyttämä luokitus. Verohallinnon asiakastietokannassa olevat oikeudelliset muodot muutetaan Yritys- ja toimipaikkarekisterissä YTR:n käyttämän luokituksen mukaiseksi.

Kokoluokitus

EU:n komission suositus (6.5.2003) pienten ja keskisuurten (PK) yritysten määritelmästä (2003/361/EY, Euroopan yhteisöjen virallinen lehti N:o L 124/2003) määrittelee PK -yritykset sekä pienet yritykset seuraavien sääntöjen mukaan

1. Pienet ja keskisuuret yritykset määritellään yrityksiksi,
 - joiden palveluksessa on vähemmän kuin 250 työntekijää ja joiden
 - vuosiliikevaihto on enintään 50 miljoonaa euroa tai
 - taseen loppusumma on enintään 43 miljoonaa euroa ja
 - jotka täyttävät kohdassa 4 määritellyn perusteen riippumattomuudesta.
2. Pieni yritys määritellään yritykseksi,
 - jonka palveluksessa on vähemmän kuin 50 työntekijää ja jonka
 - vuosiliikevaihto on enintään 10 miljoonaa euroa tai
 - taseen loppusumma on enintään 10 miljoonaa euroa ja
 - joka täyttää kohdassa 4 määritellyn perusteen riippumattomuudesta.
3. Mikroyritys määritellään yritykseksi,
 - jonka palveluksessa on vähemmän kuin 10 työntekijää ja jonka
 - vuosiliikevaihto on enintään 2 miljoonaa euroa tai
 - taseen loppusumma on enintään 2 miljoonaa euroa ja
 - joka täyttää kohdassa 4 määritellyn perusteen riippumattomuudesta.
4. Riippumattomia yrityksiä ovat ne yritykset, joiden pääomasta tai äänivaltaisista osakkeista 25 prosenttia tai enemmän ei ole yhden sellaisen yrityksen omistuksessa tai sellaisten yritysten yhteisomistuksessa, joihin ei voida soveltaa tilanteen mukaan joko PK -yrityksen tai pienen yrityksen määritelmää.

Suuruusluokkien liikevaihdon ja taseen loppusummien rajoja tarkistettiin vuonna 2003. Suuruusluokkien tiedot edellisiin vuosiin eivät ole tästä johtuen täysin vertailukelpoisia.

Tietolähde

Rakennetilastojen pääasiallinen tietolähde on verohallinnon elinkeinoverotusaineistot, joita täydennetään puuttuvien tietojen osalta Tilastokeskuksen omalla kyselylomakkeella ja virallisen tilinpäätöksen tiedolla.

Tilinpäätöstilastot on laadittu vuodesta 2000 lähtien 30.12.1997 voimaan tullutta uutta kirjanpitolakia ja -asetusta noudattaen (Kirjanpitolaki ja -asetus 30.12.1997 / 1336)

Tärkeimmät Tilinpäätöstilastojen laadintaan vaikuttavat tilastoalan asetukset ovat seuraavat:

1. Yritystoiminnan rakennetilastoasetus. Keskeinen vuosittaisten yritystoiminnan tilastojen laatimista ohjaava asetus Euroopan parlamentin ja neuvoston asetus (EY) No 295/2008.
2. Tilastoyksikköasetus. Yritystoiminnan tilastoinnissa sovellettava tilastoyksiköitä koskeva asetus Euroopan neuvoston asetus No 696/93.
3. Toimialaluokitusasetus. Toimialaluokitus 2008 perustuu Euroopan unionin yhteiseen toimialaluokitukseen, NACE Rev.2:een, jota on tarkennettu kansallisia tarpeita varten viidennellä tasolla.

2. Tilastotutkimuksen menetelmäkuvaus

Tilaston peruskehikon muodostaa Tilastokeskuksen yritys- ja toimipaikkarekisteri. Yritysrekisteristä saadaan tilaston keskeiset luokitusmuuttujat kuten toimiala, sektori, oikeudellinen muoto, omistajatyyppe, alue sekä henkilöstön määrä ja suuruusluokka. Tilinpäätöstilastoon yritykset on valittu käyttäen samoja rajoituksia toiminta-ajan, henkilöstön ja liikevaihdon suhteen kuin yritysrekisterissä. Myös yhdenkertaista kirjanpitoa pitävät ammatinharjoittajat sisältyvät tilinpäätöstilastoon.

Tilinpäätöstilaston aineisto perustuu verohallinnon elinkeinoverotusaineistoon ja Tilastokeskuksen yritystiedusteluun. Elinkeinoverotusaineisto sisältää kaikkien elinkeinoverotuslain alaisten yritysten ja ammatinharjoittajien tilinpäätöstiedot. Se on ollut Tilastokeskuksen käytettävissä vuodesta 1994 lähtien.

Omalla tiedustelulla kerätään vuosittain tietoja noin 5 000 yritykseltä. Tilinpäätöstilaston kohdejoukosta tiedustelun piiriin kuuluvat kaikki yli 50 henkilöä työllistävät yritykset. Lisäksi 10 – 50 henkilöä työllistävistä yrityksistä tiedusteluun on valittu yritykset satunnaisotannalla. Tiedustelun piiriin kuuluu myös joitain henkilöstömäärältään pienempiä yrityksiä sekä kaikki kunnalliset liikelaitokset.

Omassa tiedustelussa kerätään investointitietoja ja muita tilinpäätöksen lisätietoja. Oman kyselyn aineistoa tarkistetaan erilaisilla aineiston sisäisillä loogisuus- ja suhdelukutesteillä. Tietoja verrataan myös muihin tietolähteisiin. Patentti- ja rekisterihallituksen elektronista kuva-arkistoa käytetään tietojen tarkistamisessa.

3. Tietojen oikeellisuus ja tarkkuus

Tilinpäätöstilasto sisältää kattavasti tiedot kaikista liikeyrityksistä lähes kaikilta toimialoilta.

Maatilataloudesta ovat mukana työnantajina toimivat tilat. Tilinpäätöstilasto ei sisällä seuraavien toimialojen tietoja: 12, 64, 65, 66, 84, 851, 852, 853, 854, 85591, 856, 86210, 91010, 94 (toimialaluokitus 2008).

Otokaseen kuuluvien yritysten tiedot tarkistetaan yritysakohtaisesti. Vähintään 20 henkilöä työllistävien yritysten tiedot tarkistetaan yritysakohtaisesti. Pienempien ja vastaamattomien yritysten tuloslaskelmatiedot saadaan verohallinnon elinkeinoverotusaineistosta ja muista hallinnollisista aineistoista. Yritysten luokitus tiedot kerätään pääsääntöisesti Tilastokeskuksen yritys- ja toimipaikkarekisteristä.

Elinkeinoverotusaineisto on tärkeä tilaston tietolähde. Aineiston laatu tarkistetaan ja korjataan ohjelmallisesti. Aineiston puuttuvat arvot korvataan eli imputoidaan ensisijaisesti yrityksen aikaisempien vuosien tiedoilla ja toiseksi liikevaihdoltaan ja henkilöstömäärältään vastaavanlaisen yrityksen tiedoilla.

Tilinpäätöstilaston lukuja julkaistaan sekä ennakkollisina että lopullisina. Lopulliset tiedot eroavat jonkin verran ennakkollisista. Perusaineiston täydentyminen ja lopettamistietojen päivittäminen aiheuttavat muutoksia lopullisiin tietoihin ennakkollisiin tietoihin verrattuna. Lisäksi ennakkossa yrityksiä ei rajata pois lyhyen toiminta-ajan perusteella eli alle puoli vuotta tilikaudella toimineita.

Liiketoiminnan kuukausikuvaajien liikevaihto on laskettu verohallinnon maksuvalvonta-aineistosta.

Liikevaihdon määrittely arvonlisäveroilmoituksessa ei täysin vastaa tuloslaskelman liikevaihtoa.

Tilinpäätöstilastossa yritysten kokoluokitteluna on käytetty EU:n komission suositusta. Tämän johdosta jakautuminen kokoluokkiin eroaa Suomen yritykset -julkaisussa esitetyistä luvuista. Pääasiallinen syy on

ehto riippumattomuudesta. Suomen yritykset -julkaisussa pienet ja keskisuuret yritykset on määritelty vain henkilökunnan perusteella.

4. Julkaistujen tietojen ajantasaisuus ja oikea-aikaisuus

Yritysten tilinpäätöstilastosta julkaistaan vuosittain ennakkolliset ja lopulliset tilastot. Ennakkotiedot valmistuvat tilastovuotta seuraavan vuoden syyskuussa ja lopulliset tämän jälkeen helmikuussa.

Tilinpäätöstilastoa on laadittu alkaen vuodesta 1974.

5. Tietojen saatavuus

Tilinpäätöstietoja on saatavissa toimialoittain ja suuruusluokittain Tilastokeskuksen internet-sivuilta maksuttomasta STATFIN-palvelutietokannasta. Tilastokatsaukset ovat saatavissa tilastojen kotisivuilta.

6. Tietojen vertailukelpoisuus

Tilastotietojen eri ajankohtien vertailukelpoisuuteen vaikuttavat kirjanpitolain muutokset. Vuoden 2003 tilastossa otettiin käyttöön laskennallinen palkkakorjaus. Palkkakorjaus on tehty pienille yrityksille, joilla yrittäjien tekemä palkaton työpanos on suuri. Palkkakorjaus parantaa yritysten välistä vertailtavuutta. Tiedot on julkaistu siten, että tiedot on saatavissa myös ilman palkkakorjausta.

7. Tietojen selkeys ja eheys/yhtenäisyys

Tilastotiedoista on saatavilla yhtenäiset aikasarjat 1999 - 2008 TOL 2002 luokituksella ja 2006 - 2009 TOL 2008 luokituksella. Kuitenkin yhtenäisyyttä muihin tilastoihin rajoittavat käsitteelliset ja menetelmälliset asiat:

1. Liiketoiminnan kuukausikuvaajien liikevaihto on laskettu verohallinnon maksuvalvonta-aineistosta. Liikevaihdon määrittely arvonlisäveroilmoituksessa ei täysin vastaa tuloslaskelman liikevaihtoa.
2. Yritys- ja toimipaikkarekisterin tilastoissa yritysten määrä on suurempi kuin rakennetilaston tilinpäätöstilastossa. Ero syntyy pääasiassa rahoitus- ja vakuutustoiminnan sekä julkisen hallinnon yritysten puuttumisesta tilinpäätöstilaston luvuista. Myös yritysten luokittelussa toimialoille on jonkin verran eroja. Toimialoittaiset luvut saattavat poiketa yritys- ja toimipaikkarekisterin luvuista myös fuusiokorjausten erilaisesta ajoituksesta johtuen. Tilinpäätöstilastossa fuusiokorjaukset tehdään tapahtumavuonna, mutta yritys- ja toimipaikkarekisterissä vasta seuraavana vuonna. Yritys- ja toimipaikkarekisteri ei myöskään tilastoi kunnallisia liikelaitoksia.
3. Tilinpäätöstilastossa yritysten kokoluokitteluna on käytetty EU:n komission suositusta. Tämän johdosta jakautuminen kokoluokkiin eroaa Yritys- ja toimipaikkarekisterin tilastoissa esitetyistä luvuista. Pääsiallinen syy on ehto riippumattomuudesta. Yritys- ja toimipaikkarekisterin tilastoissa pienet ja keskisuuret yritykset on määritelty vain henkilökunnan perusteella.
4. Kansantalouden tilinpidon toimialoittainen arvonlisäys perushintaan poikkeaa tilinpäätöstilaston jalostusarvosta, koska kansantalouden tilinpidon laskelmat laaditaan toimipaikoittain. Tilinpäätöstilastojen jalostusarvon laskenta pohjautuu yritystason tietoihin. Lisäksi tilinpäätöstilaston jalostusarvo arvioidaan tuottajahintaan.

Lisätietoja

Ville Tolkki (09) 1734 2925

Vastaava tilastojohtaja:

Leena Storgårds

rakenne.tilastot@tilastokeskus.fi

www.tilastokeskus.fi

Lähde: Yritysten rakenteet / Tilinpäätöstilasto 2010, Tilastokeskus

Asiakaspalaute: www.tilastokeskus.fi/palaute