

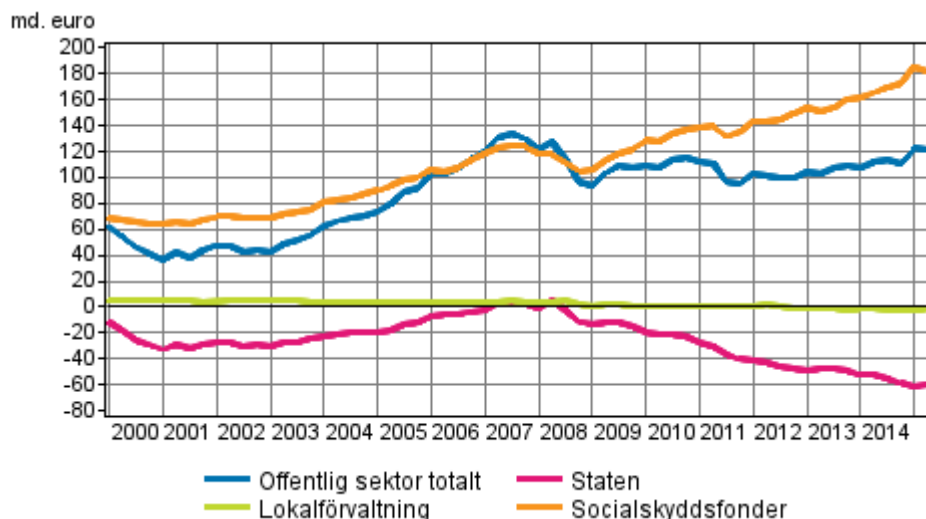
Offentliga sektorns finansräkenskaper

2015, 2:a kvartalet

Den offentliga sektorns finansiella nettotillgångar nästan oförändrade under andra kvartalet 2015

Den offentliga sektorns sammanlagda finansiella nettotillgångar, dvs. skillnaden mellan finansiella tillgångar och skulder, uppgick i slutet av andra kvartalet 2015 till 122,2 miljarder euro. Under kvartalet ökade statens och lokalförvaltningens finansiella nettotillgångar med totalt 2,4 miljarder euro. Arbetspensionsanstalternas finansiella nettotillgångar minskade med 2,8 miljarder euro. Totalt minskade den offentliga sektorns finansiella nettotillgångar med 0,4 miljarder euro. Uppgifterna baserar sig på Statistikcentralens statistik över den offentliga sektorns finansräkenskaper.

Den offentliga sektorns finansiella nettotillgångar



Innehåll

Tabeller

Tabellbilagor

Tabellbilaga 1. Den offentliga sektorns finansiella tillgångar, skulder och nettotillgångar, md. euro.....	3
--	---

Figurer

Figurbilagor

Figurbilaga 1. Aktier och andelar som innehas av arbetspensionsanstalter.....	4
Figurbilaga 2. Statsförvaltningens finansiella tillgångar.....	4

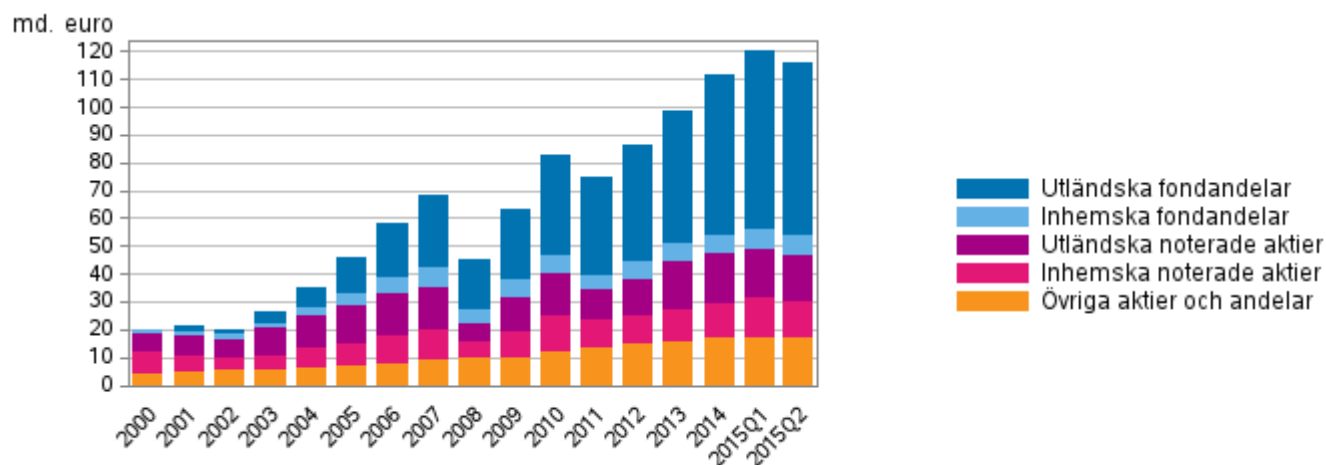
Tabellbilagor

Tabellbilaga 1. Den offentliga sektorns finansiella tillgångar, skulder och nettotillgångar, md. euro

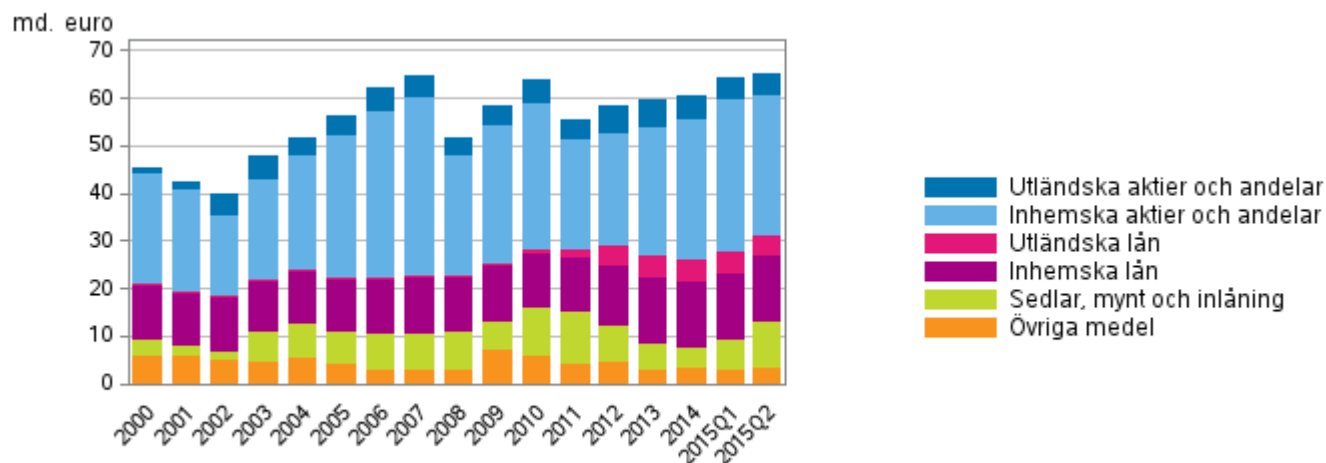
		2006	2007	2008	2009	2010	2011	2012	2013	2014	2015/Q1	2015/Q2
Tillgångar	Offentlig sektor tot.	198,5	213,3	180,7	205,7	228,1	217,9	234,6	248,1	263,9	281,4	280,3
	Staten	62,2	64,9	51,7	58,5	63,7	55,5	58,5	59,5	60,4	64,3	65,2
	Lokalförvaltning	20,1	20,9	21,0	20,8	22,4	23,8	23,5	24,3	26,1	26,3	27,5
	Socialskyddsfonder	116,2	127,4	108,0	126,4	142,0	138,5	152,7	164,3	177,4	190,8	187,7
Skulder	Offentlig sektor tot.	83,7	83,1	83,9	97,7	112,5	121,9	134,1	138,6	152,6	158,8	158,1
	Staten	65,3	62,2	62,6	73,6	86,6	95,8	106,3	108,6	119,3	125,0	124,6
	Lokalförvaltning	16,5	17,6	18,6	19,9	21,4	22,8	24,9	26,8	28,6	28,4	28,4
	Socialskyddsfonder	1,9	3,4	2,7	4,2	4,5	3,3	2,9	3,2	4,7	5,4	5,1
Netto	Offentlig sektor tot.	114,8	130,1	96,8	108,0	115,6	96,0	100,5	109,5	111,3	122,6	122,2
	Staten	-3,1	2,7	-10,9	-15,1	-22,9	-40,2	-47,8	-49,0	-58,8	-60,7	-59,4
	Lokalförvaltning	3,6	3,3	2,4	0,9	1,0	1,0	-1,4	-2,5	-2,5	-2,1	-1,0
	Socialskyddsfonder	114,3	124,1	105,3	122,2	137,4	135,2	149,8	161,1	172,7	185,4	182,6

Figurbilagor

Figurbilaga 1. Aktier och andelar som innehas av arbetspensionsanstalter



Figurbilaga 2. Statsförvaltningens finansiella tillgångar



Förfrågningar

Teuvo Laukkarinen 029 551 3315

Timo Ristimäki 029 551 2324

Ansvarig statistikdirektör:
Ville Vertanen

rahoitus.tilinpito@stat.fi

www.stat.fi

Källa: Offentliga sektorns finansräkenskaper, Statistikcentralen