

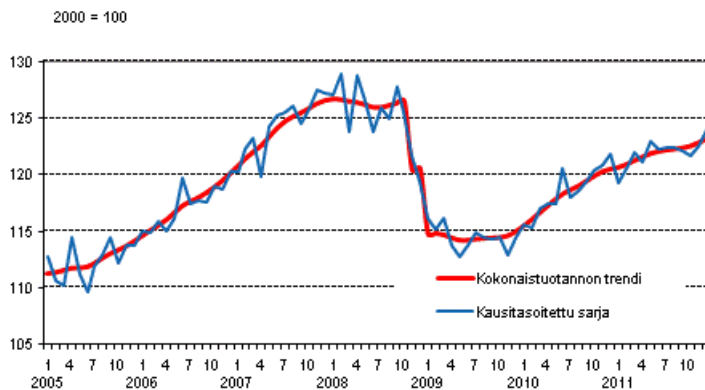
Tuotannon suhdannekuvaaja

2011, joulukuu

Kansantalouden tuotanto kasvoi joulukuussa 2011

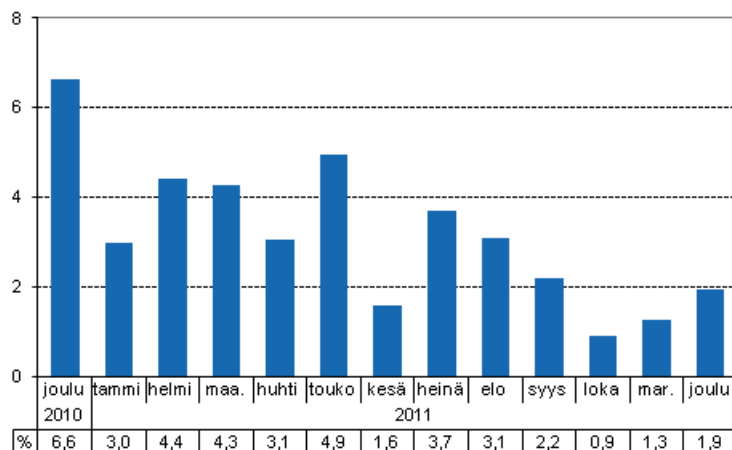
Kausitasoitettu tuotanto kasvoi joulukuussa 1,2 edelliskuukaudesta. Työpäiväkorjattuna tuotanto kasvoi 1,9 prosenttia edellisvuoden vastaavasta kuukaudesta. Vuoden 2011 joulukuussa oli kaksi työpäivää vähemmän kuin vuotta aiemmin. Alkuperäisten sarjojen mukaan tuotanto laski 0,2 prosenttia vuoden 2010 joulukuusta.

Tuotannon volyyymi 2005–2011, trendi ja kausitasoitettu sarja



Tuotannon suhdannekuvaajan sarjat kausitasoitetaan Tramo/Seats -menetelmällä. Kausi- ja satunnaisvaihteluista tasoitettujen sarjojen (kausitasoitettu ja trendisarja) viimeiset havainnot tarkentuvat uusien havaintojen myötä kausitasoitusmenetelmissä. Tarkentumiset voivat etenkin suhdannekäänteissä olla suuria, mikä tulee ottaa huomioon kausitasoitettuja ja trenditietoja käytettäessä. Lisätietoja kausitasoitusmenetelmästä: http://www.tilastokeskus.fi/til/tramo_seats_fi.html

Tuotannon työpäiväkorjattu muutos edellisvuoden vastaavasta kuukaudesta, %



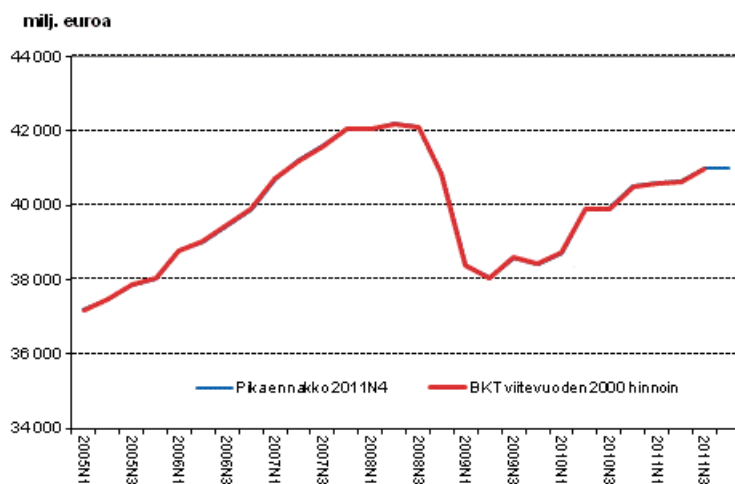
Alkutuotannon ennakoidaan kasvaneen työpäiväkorjattujen sarjojen mukaan kolme prosenttia edellisvuoden joulukuusta. Jalostus kasvoi 4 prosenttia ja palvelut prosentin. Jalostus sisältää teollisuuden ja rakentamisen. Palvelut sisältää kaupan, majoitus- ja ravitsemistoiminnan, liikenteen, liike-elämän palvelut sekä kiinteistö-, vuokraus- ja tutkimuspalvelut, rahoitus- ja vakuutustoiminnan ja julkiset palvelut. Alkutuotannolla tarkoitetaan maa-, riista-, metsä- ja kalataloutta.

Bruttokansantuotteen ja työllisyyden ennakoitu kehitys vuoden 2011 neljännellä neljänneksellä

Kausitasoitettun bruttokansantuotteen ennakoidaan pysyneen edellisen vuosineljänneksen tasolla. Työpäiväkorjatun sarjan mukaan BKT oli 0,7 prosenttia korkeammalla tasolla edellisvuoden vastaavaan neljännekseen verrattuna. Työllisten määrän ennakoidaan kasvaneen 1,5 prosenttia ja tehtyjen työtuntien 0,6 prosenttia vuoden 2010 viimeisestä neljänneksestä. Tiedot perustuvat tuotannon suhdannekuvaajan ennakkotietoihin.

Seuraava [neljännesvuositilinpito](#) tarkempine tietoineen julkaistaan 2.3.2012.

Pikaennako, kausitasoitettu, viitevuoden 2000 hintoihin



Neljännesvuosittaisen pikaennakon laadinnassa ei arvioida väliuotekäyttöä, tuoteveroja eikä tuotetukipalkkioita, vaan neljännesvuosittaista bruttokansantuotetta viedään tuotannon suhdannekuvaajan tietoihin perustuvalla vuosimuutoksella eteenpäin.

Sisällys

Taulukot

Liitetaulukot

Liitetaulukko 1. Tuotannon suhdannekuvaajan tietojen tarkentuminen.....5

Tuotannon suhdannekuvaajan laatuseloste.....6

Liitetaulukot

Liitetaulukko 1. Tuotannon suhdannekuvaajan tietojen tarkentuminen

Julkistamis- päivä	Viite- ajankohta	Tieto	Lokakuu, %	Marraskuu, %	Joulukuu, %
10.1.2012	Lokakuu	Kausitasoitettu ¹⁾	-0,3		
		Työpäiväkorjattu ²⁾	1,1		
7.2.2012	Marraskuu	Kausitasoitettu ¹⁾	-0,3	0,7	
		Työpäiväkorjattu ²⁾	0,9	1,3	
15.2.2012	Joulukuu	Kausitasoitettu ¹⁾	-0,3	0,7	1,2
		Työpäiväkorjattu ²⁾	0,9	1,3	1,9

1) Prosenttimuutos edellisestä kuukaudesta

2) Prosenttimuutos vuotentakaisesta

Tuotannon suhdannekuvaajan laatuseloste

1. Tilastotietojen relevanssi

1.1 Tuotannon suhdannekuvaaja perustuu 74 arvo- ja hintalähteeseen.

1.2 Kuvaajan tiedot ovat ennakkollisia ja niitä tarkistetaan uusien tietojen ilmestyttyä.

2. Kuvaus

2.1 Tuotannon suhdannekuvaajalla pyritään ennakoimaan kansantalouden kehitystä kuukausitasolla. Se sisältää indeksisarjat vuoden 1996 tammikuusta alkaen. Tiedot ovat indeksimuodossa, perusvuotena on aina edellinen vuosi. Tiedot on laskettu alkuperäisinä ja työpäiväkorjattuina koko kansantaloudelle sekä kolmelle päätoimialalle. Lisäksi lasketaan kausitasoitettu sarja ja trendisarja koko kansantalouden tasolla.

2.2 Tuotannon suhdannekuvaajan sarjat työpäiväkorjataan ja kausitasoitetaan Tramo/Seats-menetelmällä. Kausi- ja satunnaisvaihteluista tasoitettujen sarjojen (kausitasoitettu ja trendisarja) viimeiset havainnot tarkentuvat uusien havaintojen myötä kausitasoitusmenetelmissä.

3. Tietosisältö, luokitukset, lähteet ja tietojen tarkkuus

3.1 Tilastokeskuksen tuotannon suhdannekuvaajan tietojärjestelmä koostuu tiedostosta, joka sisältää kolmen päätoimialan sekä koko talouden aikasarjat. Toimialaluokitus, kolme päätoimialaa: alkutuotanto, jalostus ja palvelut. Alkutuotanto sisältää maa-, riista-, metsä- ja kalatalouden. Jalostus sisältää teollisuuden ja rakentamisen. Palvelut sisältää kaupan, majoitus- ja ravitsemustoiminnan, liikenteen, liike-elämän palvelut sekä kiinteistö-, vuokraus- ja tutkimuspalvelut, rahoitus- ja vakuutustoiminnan ja julkiset palvelut. Tiedot ovat julkisia.

3.3 Laskennassa käytettävät lähdeaineistot kattavat suuren osan neljännesvuositilinpidoissa käytettävästä aineistosta. Laskenta toteutetaan toimialaluokituksen 2-numerotasolla, mutta ei sektorijaolla kuten neljännesvuositilinpidoissa. Välituotekäyttöä ei arvioida erikseen, vaan laskenta perustuu tuotosindikaattoreihin. Teollisuuden ja yksityisten palvelujen osalta arvotietolähteinä käytetään pääsääntöisesti liikevaihtokuvaajien ja julkisten palveluiden osalta palkkasummakuvaajien ennakkotietoja sekä hintatietoina tuottajahinta- ja ansiotasoindeksijä. Alkutuotannon lähdeaineistoina toimivat yksikkömäärätiedot meijereiden vastaanottamasta maidosta, teurastamotilastot, satotilastot, tiedot markkinahakkuista ja näitä yksikkömäärätietoja vastaavat yksikköhintatiedot.

3.5 Aikasarjan historialle suoritetaan [täsmäyttäminen](#) (benchmarking) siltä osin kuin neljännesvuositilinpito on julkaistu. Tämän menetelmällisen, tilaston laadun parantamiseen tähtäävän toimenpiteen perustelu on se, että neljännesvuosi- ja vuositilinpito perustuvat kattavampiin tietolähteisiin kuin tuotannon suhdannekuvaaja, ja koherentin talouden historian kehityskuvan tuottamiseksi neljännesvuosi- tai vuositilinpidojen sisältämän informaation hyödyntämistä täsmäyttämismenetelmien avulla on pidetty yleisesti kannatettavana. Tuotannon suhdannekuvaajan aikasarjojen historia täsmäytetään neljännesvuositilinpidojen arvonnalisäyssarjoihin. Tällöin tuotannon suhdannekuvaajan aikasarjan historia noudattaa neljännesvuositilinpidojen ja vuositilinpidojen mukaista kehityskulkua. Täsmäyttämisestä huolimatta tuotannon suhdannekuvaajaa ei kuitenkaan voida pitää aidosti arvonnalisäystä ennakoivana kuvaajana. Välituotekäytön arviointia ei tehdä neljännesvuositilinpidojen tapaan, eikä täsmäytys koske uusimpia, neljännestilinpidoissa vielä julkaisemattoman vuosineljänneksen kuukausia, vaan näiden arvot viedään aikasarjaan tuotosindikaattorien mukaisella muutoksella.

3.6 Tuotannon suhdannekuvaajan nykyinen laskentamenetelmä valmistui vuoden 2008 lopulla. Osalla laskennassa käytettävistä alatoimialoista on tehty simuloitulla aineistolla osuvuustarkastelut, joilla on selvitetty, kuinka hyvin tuotannon suhdannekuvaaja olisi nykyisellä laskentamenetelmällään ennakoivut neljännesvuositilinpidojen ensimmäistä tietoa vuoden 2007 alusta vuoden 2008 loppuun. Tarkastelut rajoittuvat jalostus- ja palvelutoimialoihin, jotka perustuvat liikevaihtokuvaajiin. Palkkasummakuvaajiin perustuvia, pääosin julkista sektoria koskevia palvelutoimialoja ei aineiston puutteen vuoksi saatu sisällytettyä tarkasteluihin. [Osuvuustarkastelu](#).

4. Julkaistujen tietojen ajantasaisuus ja oikea-aikaisuus

4.1 Päivitetään kuukausittain.

4.2 Vuosineljänneksen kaksi ensimmäistä kuukautta valmistuvat noin 65 päivässä ja kolmas kuukausi 45 päivässä. Tarkemmat julkaisuajat: <http://tilastokeskus.fi/til/ktkk/tjulk.html>.

5. Tietojen saatavuus ja läpinäkyvyys/selkeys

5.1 Tuotannon suhdannekuvaaja julkaistaan internetissä.

5.2 Tuotannon suhdannekuvaajan kuvaus ja menetelmäseloste ovat saatavilla tilaston kotisivulla <http://tilastokeskus.fi/til/ktkk/index.html>.

6. Tilastojen vertailukelpoisuus

6.1 Tuotannon suhdannekuvaaja täsmentyy uusimman neljännesvuositilinpidon myötä.

6.2 Ketjutusmenettelystä johtuen tuotannon suhdannekuvaajan alatoimialoja koskevat sarjat eivät ole suoraan vertailukelpoisia lähdetilastojen kanssa.

6.3 Aikasarjan tietoja on saatavilla vuodesta 1996 lähtien.

7. Selkeys ja eheys/yhtenäisyys

Tuotannon suhdannekuvaajan laskenta perustuu tuotosindikaattoreihin. Koska välituotekäyttöä, tuote-veroja ja tuotetukipalkkioita ei arvioida, tuotannon suhdannekuvaaja ei suoraan mittaa bruttokansantuotteen kehitystä. Aikasarjan historia kuitenkin vastaa neljännesvuositilinpidon arvonlisäystä.

Lisätietoja

Veli-Pekka Karvinen (09) 1734 2667

Samu Hakala (09) 1734 3756

Vastaava tilastojohtaja:

Ari Tyrkkö

kansantalous.suhdanteet@tilastokeskus.fi

www.tilastokeskus.fi

Lähde: Tuotannon suhdannekuvaaja 2011, joulukuu, Tilastokeskus

Asiakaspalaute: www.tilastokeskus.fi/palaute

*Tietopalvelu, Tilastokeskus
puh. 09 1734 2220
www.tilastokeskus.fi*

*Julkaisutilaukset, Edita Publishing Oy
puh. 020 450 05
asiakaspalvelu.publishing@edita.fi
www.editapublishing.fi*

*ISSN 1796-0479
= Suomen virallinen tilasto
ISSN 1798-5404 (pdf)*