

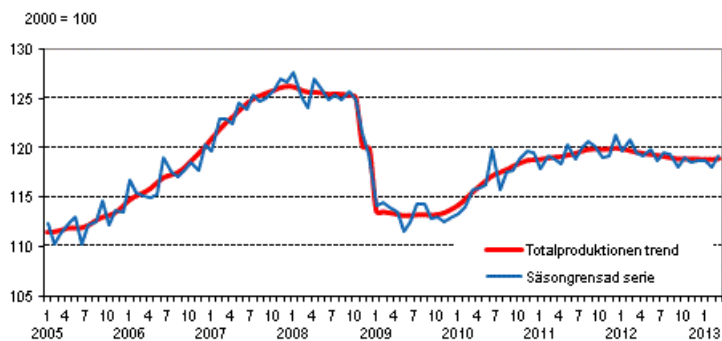
# Konjunkturindikator för produktionen

2013, mars

## Produktionen inom samhällsekonomin minskade i mars 2013 från året innan

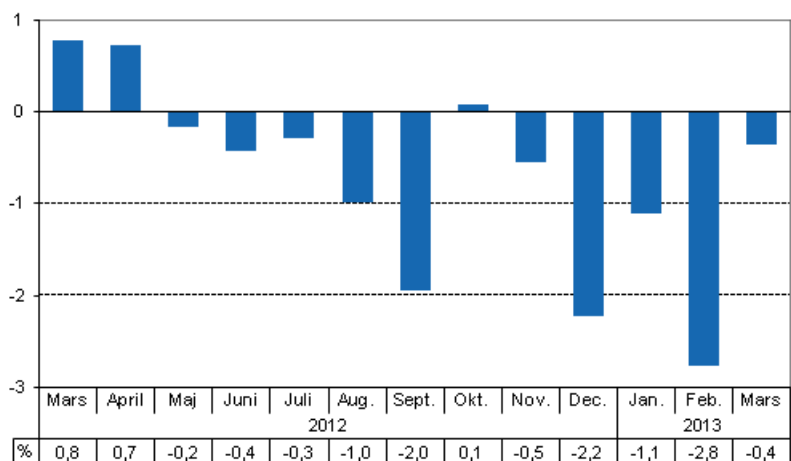
Den säsongrensade produktionen ökade i mars med 1,0 procent från föregående månad. Den arbetsdagskorrigerade produktionen var 0,4 procent lägre än under motsvarande månad året innan. I mars år 2013 fanns det två arbetsdagar mindre än året innan. Den arbetsdagskorrigerade produktionen för februari minskade enligt de reviderade uppgifterna med 2,8 procent (tidigare -2,9 %) från februari året innan.

### Produktionens volym 2005–2012, trend och säsongrensad serie



Serierna i konjunkturindikatorn för produktionen säsongrensas med Tramo/Seats-metoden. De senaste observationerna i de säsong- och slumpvariationsrensade serierna (säsongrensad serie och trendserie) revideras i och med nya observationer i säsongrensningens metoderna. Revideringarna kan vara stora särskilt i konjunkturvändningarna, vilket man bör beakta vid användningen av säsongrensade uppgifter och trenduppgifter. Information om säsongrensning: [http://www.tilastokeskus.fi/til/tramo\\_seats\\_sv.html](http://www.tilastokeskus.fi/til/tramo_seats_sv.html)

### Den arbetsdagskorrigerade förändringen i produktionen från motsvarande månad året innan, %



Förädlingen sjönk med en procent från året innan. Tjänsterna ökade med en procent och primärproduktionen med två procent från mars 2012.

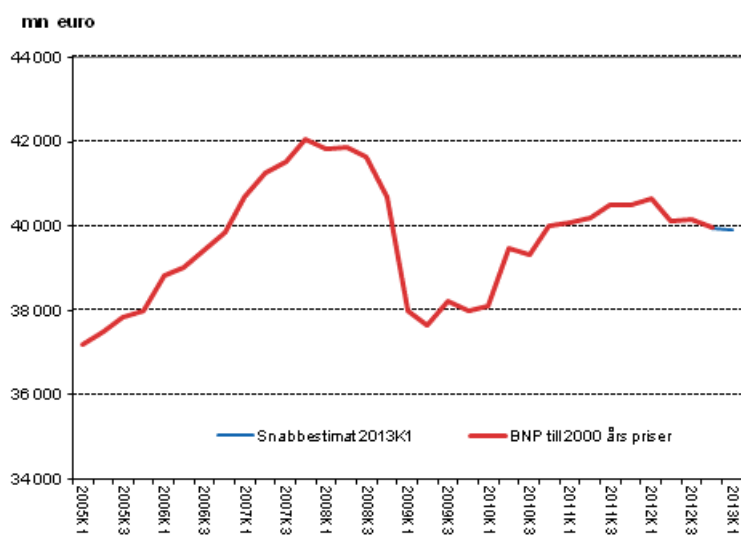
Förädlingen omfattar industri och byggverksamhet. Tjänsterna omfattar handel, hotell- och restaurangverksamhet, samfärdsel, företagstjänster samt fastighets-, uthyrnings- och forskningstjänster, finansierings- och försäkringsverksamhet och offentliga tjänster. Med primärproduktion avses jordbruk, jakt, skogsbruk och fiske.

### *Prognostiserad utveckling av bruttonationalprodukten och sysselsättningen under första kvartalet 2013*

Den säsongrensade bruttonationalprodukten uppskattas ha sjunkit med 0,1 procent från föregående kvartal. Enligt den arbetsdagskorrigerade serien minskade BNP med 2,0 procent jämfört med motsvarande kvartal året innan. Antalet sysselsatta uppskattas ha minskat med 1,0 procent och antalet arbetade timmar med 3,1 procent från första kvartalet 2012.

Uppgifterna baserar sig på preliminära uppgifter om konjunkturindikatorn för produktionen. [Kvartalsräkenskaper](#) med detaljerade uppgifter publiceras nästa gång 5.6.2013.

## Snabbestimat, som säsongrensats, till 2000 års priser



Vid upprättandet av kvartalsvisa snabbestimat görs inte någon uppskattning av insatsförbrukning, produktskatter eller produktsubventioner, utan framskrivningen av kvartals-BNP genomförs med hjälp av förändringen utgående från uppgifter om konjunkturindikatorn för produktionen.

# *Innehåll*

Revideringar i denna statistik.....	5
-------------------------------------	---

## Revideringar i denna statistik

### Revideringen av årliga volymändringarna, %

		2012	2012	2012	2012	2012	2012	2012	2012	2012	2012	2012	2012	2013	2013
		M01	M02	M03	M04	M05	M06	M07	M08	M09	M10	M11	M12	M01	M02
Den säsongrensade förändringen från föregående månad, %	1. publicering	-0,7	0,7	-0,6	-0,3	0,7	-1,3	0,4	0,1	-0,5	0,5	-0,4	0,1	-0,7	-0,7
	Föregående publicering	-1,5	0,9	-0,7	-0,4	0,5	-1,1	0,8	-0,2	-1,0	0,9	-0,4	0,0	-0,0	-0,7
	Senaste publicering	-1,4	0,9	-1,0	-0,2	0,5	-1,0	0,7	-0,2	-1,0	0,9	-0,4	0,1	0,1	-0,7
	Revision, procentenheter (senaste minus första)	-0,7	0,2	-0,4	0,1	-0,2	0,3	0,3	-0,3	-0,5	0,4	0,0	0,0	0,8	0,0
Arbetsdagskorrigerad förändring från året innan, %	1. publicering	4,1	3,5	2,4	0,2	0,5	-0,7	0,3	-0,6	-1,0	-0,7	-1,2	-2,3	-2,3	-2,9
	Föregående publicering	1,4	1,4	0,9	0,7	-0,1	-0,4	-0,3	-1,1	-1,9	0,1	-0,5	-2,2	-1,2	-2,9
	Senaste publicering	1,5	1,5	0,8	0,7	-0,2	-0,4	-0,3	-1,0	-1,9	0,1	-0,5	-2,2	-1,1	-2,8
	Revision, procentenheter (senaste minus första)	-2,6	-2,0	-1,6	0,5	-0,7	0,3	-0,6	-0,4	-0,9	0,8	0,7	0,1	1,2	0,1

### Volymförändring i genomsnitt från 2010M01 , procentenheter

	Genomsnittlig revidering i absoluta värden	Genomsnittlig revidering
Den säsongrensade förändringen från föregående månad	0,6	-0,0
Arbetsdagskorrigerad förändring från året innan	0,8	-0,6

## Förfrågningar

Veli-Pekka Karvinen 09 1734 2667

Samu Hakala 09 1734 3756

Ansvarig statistikdirektör:

Leena Storgårds

kansantalous.suhdanteet@tilastokeskus.fi

[www.stat.fi](http://www.stat.fi)

Källa: Konjunkturindikator för produktionen 2013, mars, Statistikcentralen