

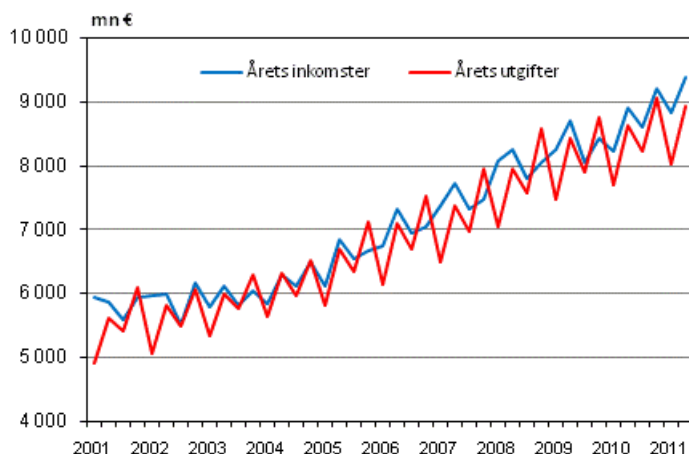
# Kvartalsstatistik över kommunernas ekonomi

2011, 2:a kvartalet

## Kommunernas verksamhetsutgifter ökade med 4 procent under januari–juni 2011

Kommunernas verksamhetsutgifter ökade med 4 procent under januari–juni 2011 jämfört med motsvarande period året innan. Kommunernas skatteinkomster ökade med 8 procent och statsandelarna med något under 3 procent. Skillnaden mellan kommunernas årsintäkter och -utgifter, dvs. årsbidraget, ökade med 53 procent. Uppgifterna framgår av Statistikcentralens kvartalsstatistik över kommunernas ekonomi.

### Kommunernas årliga inkomster och utgifter efter kvartal



Kommunernas verksamhetsutgifter (exkl. kommunala affärsverk) ökade med 4 procent under det första halvåret 2011. Den största enskilda posten av verksamhetsutgifterna, dvs. löner och arvoden, ökade med 3 procent från motsvarande period året innan. Av verksamhetsutgifterna ökade köp av tjänster med 5 procent. Köp av material, förnödenheter och varor ökade med 8 procent medan utbetalda understöd var på samma nivå som året innan.

Kommunernas verksamhetsinkomster steg med 5 procent. Försäljningsinkomsterna ökade med 4 procent och avgiftsinkomsterna med 5 procent.

Under januari–juni 2011 ökade kommunernas statsandelar med något under 3 procent och skatteinkomsterna med 8 procent. Trots att verksamhetsbidraget sjönk med 3 procent ökade skillnaden mellan årsintäkterna och -utgifterna, dvs. årsbidraget, med 53 procent.

Kommunernas investeringsutgifter steg med 11 procent. Investeringsinkomsterna sjönk med 65 procent.

Kommunernas lånestock ökade i slutet av juni 2011 med 3 procent från kvartalet innan och med 2 procent från året innan.

I kvartalsstatistiken över kommunernas ekonomi är uppgifterna om de senaste två åren preliminära och kan komma att revideras när kommunerna korrigerar siffrorna för tidigare kvartal. Uppgifterna om årssummor i kvartalsstatistiken över kommunernas ekonomi är inte direkt jämförbara med de preliminära uppgifter om statistiken över kommunernas ekonomi som publiceras i juni.

Kvartalsstatistiken över kommunernas ekonomi är en urvalsundersökning som beskriver den kvartalsvisa utvecklingen av ekonomin i kommunerna i Fasta Finland enligt budgetutfallet, exklusive de kommunala affärsverken. Fr.o.m. år 2011 beskriver statistiken kommunerna i Fasta Finland, och därmed är kommunerna på Åland inte längre med i statistikpopulationen. När det gäller åren 2001–2010 beskriver statistiken hela landet.

# *Innehåll*

## *Tabeller*

### **Tabellbilagor**

Tabellbilaga 1. Kvartalsuppgifter om kommunernas ekonomi (exkl. kommunernas affärsverk) .....	4
---	---

## *Figurer*

### **Figurbilagor**

Figurbilaga 1. Kommunernas inkomster efter kvartal 2001–2011.....	5
Figurbilaga 2. Kommunernas utgifter efter kvartal 2001–2011.....	5

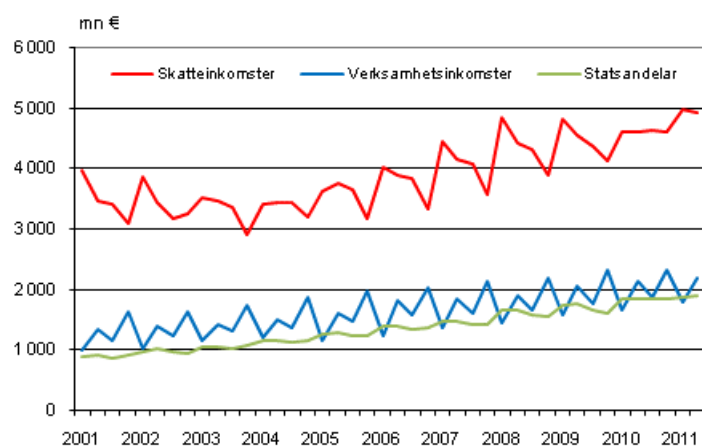
# Tabellbilagor

Tabellbilaga 1. Kvartalsuppgifter om kommunernas ekonomi (exkl. kommunernas affärsverk)

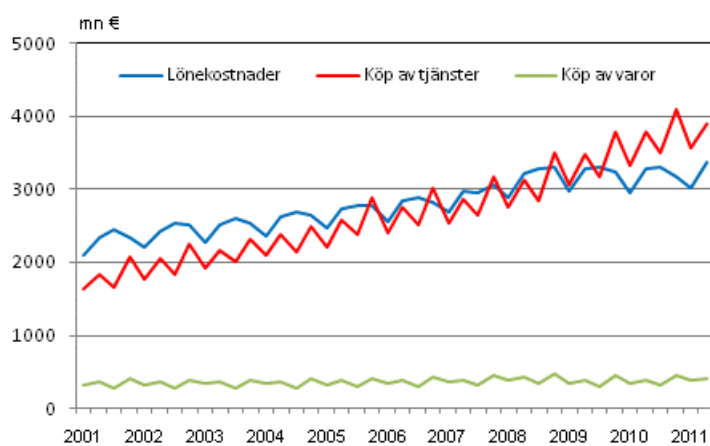
	1-2:a kvartalet	1-2:a kvartalet	Förändring
	2011	2010	1-2./2010- 1-2./2011
	mn €	mn €	%
Resultaträkning:			
+ Verksamhetsinkomster	<b>3 965</b>	3 772	<b>5,1</b>
därav: Försäljningsinkomster	<b>1 458</b>	1 397	<b>4,4</b>
Avgiftsinkomster	<b>739</b>	704	<b>5,0</b>
+ Tillverkning för eget bruk och förändring av produktlager	<b>133</b>	95	<b>40,0</b>
- Verksamhetsutgifter	<b>16 861</b>	16 225	<b>3,9</b>
därav: Löner och arvoden	<b>4 847</b>	4 722	<b>2,6</b>
Köp av tjänster	<b>7 455</b>	7 103	<b>5,0</b>
Material, förnödenheter och varor	<b>807</b>	745	<b>8,3</b>
Understöd	<b>967</b>	963	<b>0,4</b>
= Verksamhetsbidrag (+ eller -)	<b>-12 763</b>	-12 357	<b>3,3</b>
+ Skatteinkomster	<b>9 925</b>	9 213	<b>7,7</b>
+ Statsandelar	<b>3 762</b>	3 670	<b>2,5</b>
+ Finansieringsinkomster	<b>420</b>	383	<b>9,7</b>
- Finansieringsutgifter	<b>112</b>	103	<b>8,7</b>
= Årsbidrag (+ eller -)	<b>1 233</b>	806	<b>53,0</b>
Investeringar:			
Investeringsutgifter totalt	<b>830</b>	749	<b>10,8</b>
Investeringsinkomster totalt	<b>209</b>	598	<b>-65,1</b>
Lån:			
Lånestock, i slutet av kvartalet	<b>9 986</b>	9 763	<b>2,3</b>

# Figurbilagor

**Figurbilaga 1. Kommunernas inkomster efter kvartal 2001–2011**



**Figurbilaga 2. Kommunernas utgifter efter kvartal 2001–2011**



## Förfrågningar

Teuvo Laukkarinen (09) 1734 3315

Ansvarig statistikdirektör:

Ari Tyrkkö

kuntien.talous@stat.fi

www.stat.fi

Källa: Kvartalsstatistik över kommunernas ekonomi, 2:a kvartalet 2011, Statistikcentralen