

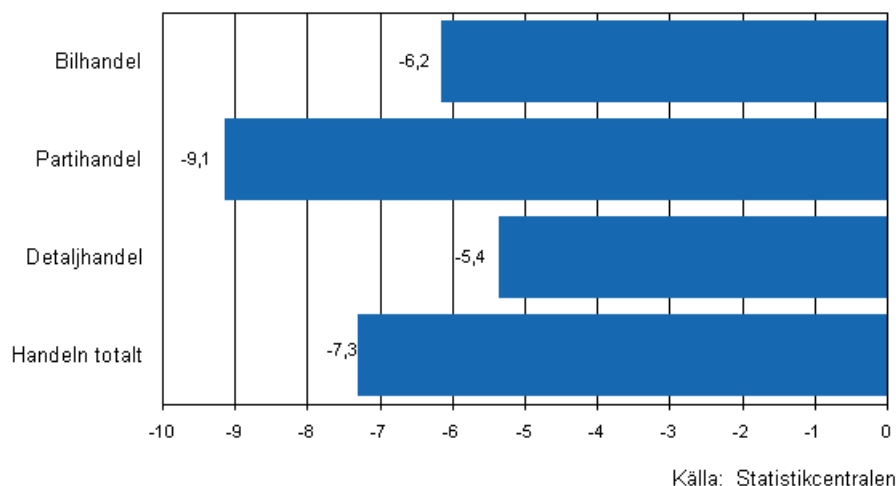
# Handelns lagerstatistik

2010, 3:e kvartalet

## Handelns lager sjönk med 7,3 procent under tredje kvartalet 2010

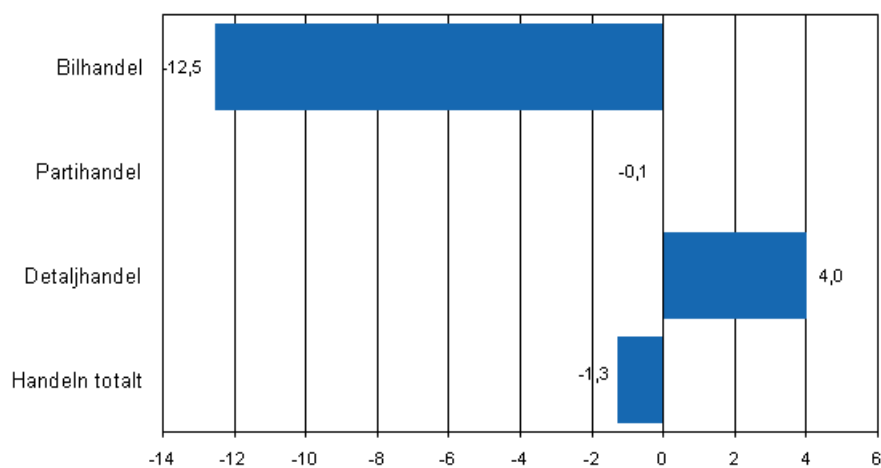
Enligt Statistikcentralen var företagens lagervärde inom handeln i slutet av september 7,3 procent mindre än året innan. Lagren minskade mest inom partihandeln, där de var 9,1 procent mindre än under motsvarande kvartal året innan. Också inom bilhandeln sjönk lagren, med 6,2 procent, och inom detaljhandeln med 5,4 procent från året innan.

### Förändring av handelns lager III/2009–III/2010, %



Lagren inom handeln var 1,3 procent mindre i slutet av september 2010 än i slutet av juni. Jämfört med föregående kvartal sjönk lagervärdet inom bilhandeln mest, med 12,5 procent. Partihandelns lager sjönk med 0,1 procent, medan lagren inom detaljhandeln ökade med 4,0 procent från föregående kvartal.

## Förändring av handels lager II/2010–III/2010, %



Källa: Statistikcentralen

På grund av revideringen av omsättningsvikterna på årsnivå och materialuppdateringen av urvalsstatistiken har man omräknat statistiken över handels lager för år 2009 och kvartalsstatistiken för början av år 2010. När det gäller första kvartalet år 2010 reviderades nedgången av lagervärdet från 14,2 procent till 11,3 procent och andra kvartalet reviderades från 1,7 procent till 2,9 procent.

# *Innehåll*

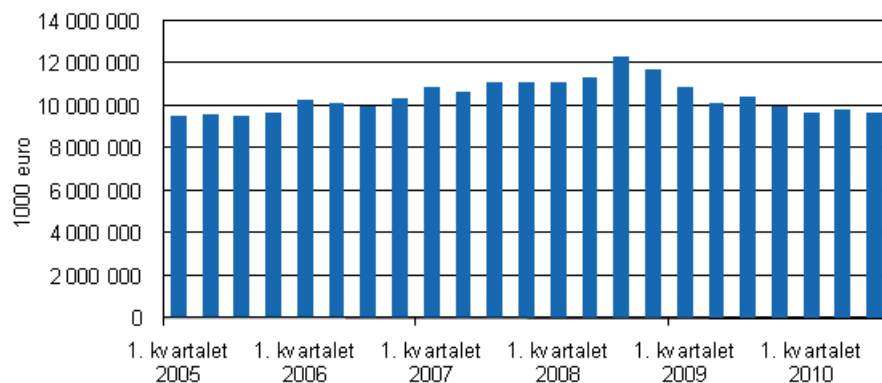
## *Figurer*

### **Figurbilagor**

Figurbilaga 1. Utvecklingen av handels lager I/2005– III/2010.....	4
--	---

# Figurbilagor

Figurbilaga 1. Utvecklingen av handelns lager I/2005– III/2010



Källa: Statistikcentralen

## Förfrågningar

Reetta Moilanen (09) 1734 2709

Ansvarig statistikdirektör:

Hannele Orjala

kauppa.suhdanne@stat.fi

www.stat.fi

Källa: Handels lagerstatistik, Statistikcentralen