

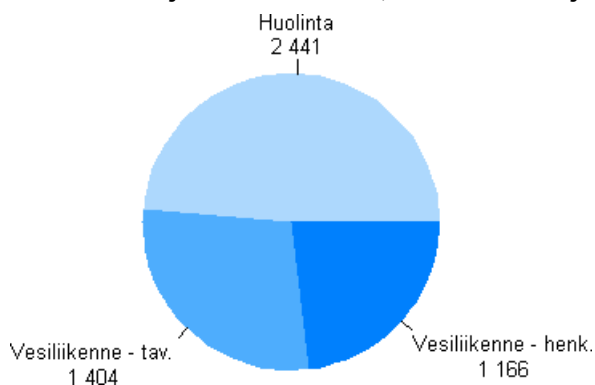
# Liikenteen tilinpäätöstilasto

2010, ennakko

## Huolinnan liikevaihto kasvoi 16 prosenttia vuonna 2010

Liikenteen toimialoista julkaisussa ovat mukana vesiliikenne sekä huolinta ja rahtaus. Näillä toimialoilla kertyi liikevaihtoa yhteensä 5,0 miljardia euroa vuonna 2010. Ennakkotietojen mukaan vesiliikenteen liikevaihto nousi 6,5 ja huolinnan 16,3 prosenttia edellisvuodesta.

### Vesiliikenne ja huolinta 2010\*, liikevaihto miljoonaa euroa



\*ennakkotieto

Tiedot perustuvat verohallinnon elinkeinoverotusaineistoihin. Tietoja on täydennetty Tilastokeskuksen omalla kyselyllä.

# Sisällys

Liikenne 2010, ennakko.....	3
1. Vesiiliikenne.....	3
2. Huolinta.....	3

## *Taulukot*

### **Liitetaulukot**

Liitetaulukko 1. Tuloksen muodostuminen 2009– 2010*.....	5
Liitetaulukko 2. Tunnuslukuja 2009– 2010*.....	5

## *Kuviot*

Kuvio 1. Vesiliikenteen kannattavuus 2009 — 2010*.....	3
Kuvio 2. Huolinnan kannattavuus 2009 — 2010*.....	4

Tilinpäätöstilaston laatuseloste.....	7
---------------------------------------	---

# Liikenne 2010, ennakko

## 1. Vesiliikenne

Päätoimintanaan vesiliikennettä harjoittavien yritysten liikevaihto oli 2,6 miljardia euroa vuonna 2010. Ennakkotietojen mukaan toimialan liikevaihto oli 6,5 prosenttia suurempi kuin edellisvuonna. Vuonna 2009 vesiliikenteen liikevaihto laski 13,7 prosenttia, mikä oli poikkeuksellisen paljon.

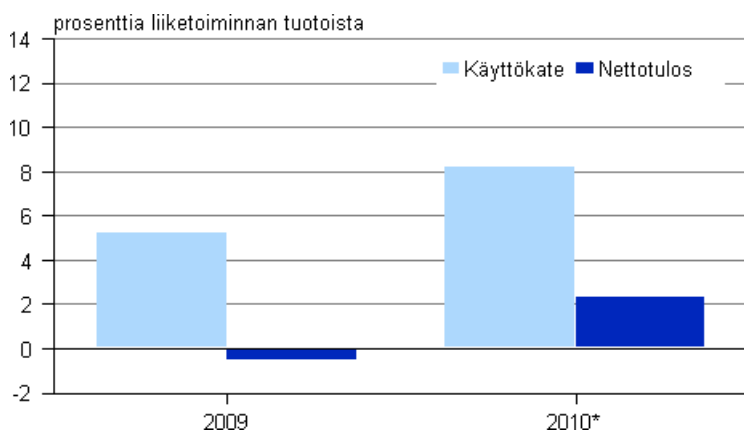
Vesiliikenteen tärkeimmät alatoimialat jakaantuivat tavarankuljetukseen ja henkilökuljetukseen. Vuonna 2010 alatoimialojen liikevaihto-osuudet jakaantuvat siten, että tavarankuljetuksen osuus oli 55 ja henkilökuljetusten 45 prosenttia. Henkilöliikenne toipui edellisvuoden liikevaihdon putouksesta tavaraliikennettä paremmin kasvun ollessa 13,1 prosenttia. Tavaraliikenteen liikevaihto kasvoi vain 1,5 prosenttia vuodesta 2009..

Vesiliikenteen käyttökate oli 8,2 prosenttia liiketoiminnan tuotoista, mikä oli 3,0 prosenttiyksikköä suurempi kuin edellisvuonna. Nettotulosprosentti nousi saman verran ja oli 2,3 prosenttia plussalla oltuaan edellisvuonna 0,6 miinuksella. Satunnaiserien johdosta kokonaistulos laski 0,1 prosenttiyksikköä ja oli 1,8 prosenttia liiketoiminnan tuotoista.

Kannattavuuskehitys vesiliikenteen alatoimialojen välillä oli kuitenkin hyvin erilainen. Henkilöliikenteen käyttökate nousi 3,9 prosenttiyksikköä ollen 7,0 ja nettotulos parani edellisvuoden miinuskemistä 5,8 prosenttiyksikköä ja oli 4,4 prosenttia plussalla. Samanaikaisesti tavaraliikenteessä käyttökateprosentti kohosi 6,9 prosentista 9,1 prosenttiin liiketoiminnan tuotoista. Tavaraliikennettä harjoittavien varustamoiden nettotulos nousi nolasta 0,5 prosenttiin.

Varustamojen aineelliset nettoinvestoinnit olivat 59 miljoonaa euroa. Edellisvuonna investoinnit olivat -127 miljoonaa euroa. Silloin aluksia siirrettiin ulkomaalaisille tytäryhtiöille. Vuonna 2010 aineelliset nettoinvestoinnit olivat 2,3 prosenttia liikevaihdosta. Se on melkoisen vähäistä verrattuna 1990-luvun huippuvuosiin, jolloin investoinnit saattoivat olla jopa puolet liikevaihdosta.

**Kuvio 1. Vesiliikenteen kannattavuus 2009 — 2010\***



\*ennakkotieto

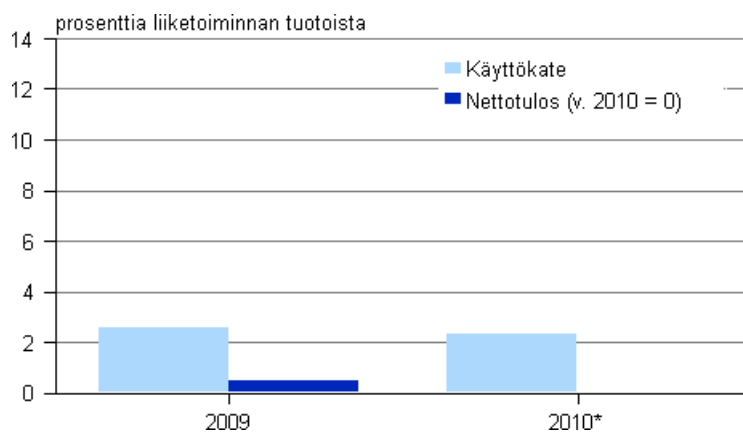
## 2. Huolinta

Huolintayritysten liikevaihto oli 2,4 miljardia euroa, josta rahtien ja muiden ostettujen palvelujen osuus oli 1,3 miljardia euroa. Toimialan yhteenlaskettu liikevaihto kasvoi 16,3 prosenttia edellisvuodesta. Vuonna 2009 liikevaihto laski 28,2 prosenttia.

Kansainvälisten ketjujen välinen kova kilpailu on pitkään rasittanut Suomessa huolinta-alalla toimivien yritysten kannattavuutta. Konserniavustusten ja muiden satunnaisten erien vuoksi alan yhteenlaskettu kokonaistulos on ollut viime vuosina miinuksella. Huolintayritysten vuoden 2010 kannattavuusluvut

laskivat vajaan prosenttiyksikön verran. Käyttökate oli 2,3 ja nettotulos 0 prosenttia liiketoiminnan tuotoista..

**Kuvio 2. Huolinnan kannattavuus 2009 — 2010\***



\*ennakkotieto

# Liitetaulukot

## Liitetaulukko 1. Tuloksen muodostuminen 2009– 2010\*

TULOKSEN MUODOSTUMINEN 1000 euroa	50 Vesiliikenne 2009	50 Vesiliikenne 2010* <sup>1)</sup>	52291 Huolinta ja rahtaus 2009	52291 Huolinta ja rahtaus 2010* <sup>1)</sup>
Liikevaihto	2 414 029	2 570 789	2 100 006	2 441 344
Liiketoiminnan muut tuotot <sup>2)</sup>	136 799	116 368	32 714	23 208
LIIKETOIMINNAN TUOTOT YHTEENSÄ	2 550 828	2 687 156	2 132 720	2 464 552
Aine- ja tarvikkeikäyttö	-536 731	-617 773	-379 856	-518 703
Ulkopuoliset palvelut	-317 721	-321 528	-1 143 076	-1 305 546
Palkat ja henkilösivukulut yhteensä	-439 586	-419 763	-291 179	-298 818
Laskennallinen palkkorjaus	-2 240	-2 355	-2 808	-2 741
Liiketoiminnan muut kulut <sup>3)</sup>	-1 120 396	-1 106 219	-259 652	-281 195
Valmisteverastojen lisäys/vähennys	-282	-137	-138	-298
KÄYTTÖKATE	133 873	219 381	56 012	57 253
Poistot ja arvonalentumiset yhteensä	-152 103	-160 375	-27 292	-25 011
LIIKETULOS	-18 230	59 006	28 720	32 242
Rahoitustuotot	151 824	126 006	14 864	22 670
Rahoituskulut	-129 406	-108 640	-18 697	-42 452
Verot	-18 978	-14 901	-15 079	-12 145
NETTOTULOS	-14 790	61 472	9 808	315
Satunnaiset tuotot	158 477	48 199	6 310	14 002
Satunnaiset kulut	-143 284	-51 943	-27 496	-31 280
Käyttöomaisuuden myyntivoitot ja fuusiovoitot	48 020	1 617	2 127	408
Käyttöomaisuuden myyntitappiot ja fuusiotappiot	-496	-11 434	-1 341	-477
KOKONAISTULOS	47 927	47 910	-10 592	-17 031
Tilinpäätössiirrot yhteensä	38 454	-243	350	1 605
Laskennallinen palkkorjaus (palautus)	2 240	2 355	2 808	2 741
TILIKAUDEN TULOS	88 620	50 023	-7435	-12 686

1) \* ennakkotieto

2) pl. käyttöomaisuuden myyntivoitot ja fuusiovoitot

3) pl. käyttöomaisuuden myyntitappiot ja fuusiotappiot

## Liitetaulukko 2. Tunnuslukuja 2009– 2010\*

TUNNUSLUVUT	50 Vesiliikenne 2009	50 Vesiliikenne 2010* <sup>1)</sup>	52291 Huolinta ja rahtaus 2009	52291 Huolinta ja rahtaus 2010* <sup>1)</sup>
Jalostusarvo, 1000 euroa	575 699	641 500	349 999	358 811
Aineelliset nettoinvestoinnit, 1000 euroa	-127 185	58 786	-24 968	50 459
Jalostusarvo/henkilöstökulut	1,3	1,5	1,2	1,2
Käyttökate-%	5,2	8,2	2,6	2,3
Rahoitustulos-%	5,4	8,3	1,7	1,0
Nettotulos-%	-0,6	2,3	0,5	0,0
Kokonaistulos-%	1,9	1,8	-0,5	-0,7
Kokonaispääoman tuotto-%	2,1	3,0	3,7	2,0

<b>TUNNUSLUVUT</b>	<b>50 Vesiliikenne 2009</b>	<b>50 Vesiliikenne 2010*<sup>1)</sup></b>	<b>52291 Huolinta ja rahtaus 2009</b>	<b>52291 Huolinta ja rahtaus 2010*<sup>1)</sup></b>
Omavaraisuusaste, %	39,6	40,9	35,4	30,5
Kokonaisvelat/liikevaihto-%	118,8	106,0	26,8	28,3

1) \*ennakkotieto

# Tilinpäätöstilaston laatuseloste

## 1. Tilastotietojen relevanssi

Tilinpäätöstilaston ennakkotiedot vuodelta 2010 sisältää tietoja eri toimialojen tuloksen muodostumisesta ja kannattavuudesta. Keskeiset tunnusluvut on laskettu erikseen pk-sektorille ja koko toimialalle.

Tilastoyksikkönä on yritys. Kuvausalueen ulkopuolelle jäävät julkisen sektorin viranomaisyksiköt, voittoa tavoittelemattomat yhteisöt, rahoitus ja vakuutus toiminta sekä ne maatilatalouden yksiköt, jotka eivät toimi työnantajina. Lopullisesta tilastosta poiketen ennakkotilastossa ei ole mukana kuntien liikelaitosten tietoja. Yksilöivänä tunnuksena on yrityksen liike- ja yhteisötunnus eli y-tunnus.

Tilasto sisältää tuloslaskelman tiedot pääkohdittain, sekä näistä lasketut kannattavuuden keskeiset tunnusluvut ja henkilöstön lukumäärän. Ennakkotilastossa taseesta on julkaistu taseenloppusumma ja taseesta laskettuja tunnuslukuja. Lisäksi tilasto sisältää yritysten perus- ja luokittelutietoja, jotka saadaan Tilastokeskuksen yrityrekisteristä.

Tilastotietoja käytetään Suomen yrityssektorin rakenteiden, kannattavuuden ja kehityksen analysointiin ja seurantaan. Tietojen suurimpia käyttäjiä ovat elinkeinoelämän edustajat, tutkimuslaitokset, julkinen hallinto ja kansainväliset tahot kuten Euroopan komissio ja OECD. Tilastojen käyttöä ja luovuttamista koskevat yleiset salaussäännöt.

### Tuloslaskelma

Tuloslaskelma esitetään ryhmiteltynä siten, että siitä käy ilmi tuloksen muodostumisen kannalta keskeiset erät, käyttökate, liikevoitto, nettotulos ja kokonaistulos. Käyttöomaisuuden myyntivoitot ja fuusiovoitot sekä myyntitappiot ja fuusiotappiot esitetään satunnaisina erinä. Ennen käyttökateä esitetty laskennallinen palkkakorjaus oikaistaan satunnaisten erien jälkeen ennen tilikauden tulosta. Tilikauden tulos on virallisen tuloslaskelman mukainen.

### Tunnusluvut

Tunnusluvut on laskettu Yritystutkimusneuvottelukunnan ohjeita noudattaen niin pitkälle kuin se on tietosisällön puolesta mahdollista.

### Liiketoiminnan laajuutta kuvaavat tunnusluvut

*Liiketoiminnan tuotot yht. = Liikevaihto + liiketoiminnan muut tuotot – käyttöomaisuuden myyntivoitot – fuusiovoitot*

*Jalostusarvo = Käyttökate + henkilöstökulut yhteensä*

*Aineelliset nettoinvestoinnit = Aineellisten hyödykkeiden lisäykset – vähennykset*

### Kannattavuutta kuvaavat tunnusluvut

$$\text{Käyttökate - \%} = \frac{\text{Käyttökate}}{\text{Liiketoiminnan tuotot yhteensä}} \times 100$$

$$\text{Nettotulos - \%} = \frac{\text{Nettotulos}}{\text{Liiketoiminnan tuotot yhteensä}} \times 100$$

$$\text{Kokonaistulos - \%} = \frac{\text{Kokonaistulos}}{\text{Liiketoiminnan tuotot yhteensä}} \times 100$$

$$\text{Rahoitustulos - \%} = \frac{\text{Käyttökate} + \text{rahoitustuotot} - \text{rahoituskulut} + \text{verot}}{\text{Liiketoiminnan tuotot yhteensä}} \times 100$$

$$\text{Kokonaistulos - \%} = \frac{\text{Kokonaistulos}}{\text{Liiketoiminnan tuotot yhteensä}} \times 100$$

$$\text{Kokonaispääomantuotto - \%} = \frac{\text{Netto}}{\text{Liiketoiminnan tuotot yhteensä}} \times 100$$

### Tehokkuutta kuvaavat tunnusluvut

*Liikevaihto / henkilöstö*

### Rahoitusta kuvaavat tunnusluvut

$$\text{Omavaraisuusaste} = \frac{\text{Omapääoma} + \text{tilinpäätössiirtojen kertymä}}{\text{Tase} - \text{saadut ennakkomaksut}} \times 100$$

$$\text{Kokonaisvelat / liikevaihto} = \frac{\text{Vieras pääoma} - \text{saadut ennakkomaksut}}{\text{Liikevaihto}} \times 100$$

### Yritys

Tilastoyksikkönä on yritys. Yrityksellä tarkoitetaan yhden tai useamman henkilön yhdessä harjoittamaa taloudellista toimintaa, joka tähtää kannattavaan tulokseen. Yrityksiä ovat:

- ammatin- ja liikkeenharjoittajat, jotka toimivat omalla nimellään tai rekisteröidyllä toiminimellä,
- oikeushenkilöt (esim. osakeyhtiö, kommandiittiyhtiö, avoin yhtiö, osuuskunta, säästöpankki, taloudellinen yhdistys),
- valtion ja kuntien liikelaitokset.

### Toimialaluokitus

Käytetty toimialaluokitus on Toimialaluokitus 2008 (Tilastokeskus, käsikirjoja 4, Helsinki 2008). Toimialaluokitus 2008 perustuu EU:n toimialastandardiin NACE Rev.2:een siten, että NACE:n nelinumerotaso on tarkennettu kansallisia tarpeita varten viidennellä numerolla.

Tilastoja voidaan tuottaa tarkimmalla toimialatasolla tietojen salaussääntöjä noudattaen.

### Oikeudellinen muoto

Käytetty oikeudellinen eli juridinen muoto on yritysrekisterin käyttämä luokitus. Verohallinnon asiakastietokannassa olevat oikeudelliset muodot muutetaan Yritys- ja toimipaikkarekisterissä YTR:n käyttämän luokituksen mukaiseksi.

### Kokoluokitus

EU:n komission suositus (6.5.2003) pienten ja keskisuurten (PK) yritysten määritelmästä (2003/361/EY, Euroopan yhteisöjen virallinen lehti N:o L 124/2003) määrittelee PK -yritykset sekä pienet yritykset seuraavien sääntöjen mukaan

1. Pienet ja keskisuuret yritykset määritellään yrityksiksi,
  - joiden palveluksessa on vähemmän kuin 250 työntekijää ja joiden
  - vuosiliikevaihto on enintään 50 miljoonaa euroa tai
  - taseen loppusumma on enintään 43 miljoonaa euroa ja
  - jotka täyttävät kohdassa 4 määritellyn perusteen riippumattomuudesta.
2. Pieni yritys määritellään yritykseksi,
  - jonka palveluksessa on vähemmän kuin 50 työntekijää ja jonka
  - vuosiliikevaihto on enintään 10 miljoonaa euroa tai
  - taseen loppusumma on enintään 10 miljoonaa euroa ja
  - joka täyttää kohdassa 4 määritellyn perusteen riippumattomuudesta.
3. Mikroyritys määritellään yritykseksi,
  - jonka palveluksessa on vähemmän kuin 10 työntekijää ja jonka
  - vuosiliikevaihto on enintään 2 miljoonaa euroa tai
  - taseen loppusumma on enintään 2 miljoonaa euroa ja
  - joka täyttää kohdassa 4 määritellyn perusteen riippumattomuudesta.
4. Riippumattomia yrityksiä ovat ne yritykset, joiden pääomasta tai äänivaltaisista osakkeista 25 prosenttia tai enemmän ei ole yhden sellaisen yrityksen omistuksessa tai sellaisten yritysten yhteisomistuksessa, joihin ei voida soveltaa tilanteen mukaan joko PK -yrityksen tai pienen yrityksen määritelmää.

Suuruusluokkien liikevaihto- ja taseen loppusumman rajoja tarkistettiin vuonna 2003. Suuruusluokkien tiedot edellisiin vuosiin eivät ole tästä johtuen täysin vertailukelpoisia.



## **Tietolähde**

Rakennetilastojen pääasiallinen tietolähde on verohallinnon elinkeinoveroaineistot, joita täydennetään puuttuvien tietojen osalta Tilastokeskuksen omalla kyselylomakkeella ja virallisen tilinpäätöksen tiedolla.

Tilinpäätöstilastot on laadittu vuodesta 2000 lähtien 30.12.1997 voimaan tullutta uutta kirjanpitolakia ja -asetusta noudattaen (Kirjanpitolaki ja -asetus 30.12.1997 / 1336)

Tärkeimmät Tilinpäätöstilastojen laadintaan vaikuttavat tilastoalan asetukset ovat seuraavat:

1. Yritystoiminnan rakennetilastoasetus. Keskeinen vuosittaisten yritystoiminnan tilastojen laatimista ohjaava asetus Euroopan parlamentin ja neuvoston asetus (EY) No 295/2008.
2. Tilastoyksikköasetus. Yritystoiminnan tilastoinnissa sovellettava tilastoyksiköitä koskeva asetus Euroopan neuvoston asetus No 696/93.
3. Toimialaluokitusasetus. Toimialaluokitus 2008 perustuu Euroopan unionin yhteiseen toimialaluokitukseen, NACE Rev.2:een, jota on tarkennettu kansallisia tarpeita varten viidennellä tasolla.

## **2. Tilastotutkimuksen menetelmäkuvaus**

Tilaston peruskehikon muodostaa Tilastokeskuksen yritys- ja toimipaikkarekisteri. Yritysrekisteristä saadaan tilaston keskeiset luokitusmuuttujat kuten toimiala, sektori, oikeudellinen muoto, omistajatyyppi, alue sekä henkilöstön määrä ja suuruusluokka. Tilinpäätöstilastoon yritykset on valittu käyttäen samoja rajoituksia toiminta-ajan, henkilöstön ja liikevaihdon suhteen kuin yritysrekisterissä. Myös yhdenkertaista kirjanpitoa pitävät ammatinharjoittajat sisältyvät tilinpäätöstilastoon.

Tilinpäätöstilaston aineisto perustuu verohallinnon elinkeinoverotusaineistoon ja Tilastokeskuksen yritystiedusteluun. Elinkeinoverotusaineisto sisältää kaikkien elinkeinoverotuslain alaisten yritysten ja ammatinharjoittajien tilinpäätöstiedot. Se on ollut Tilastokeskuksen käytettävissä vuodesta 1994 lähtien.

Omalla tiedustelulla kerätään vuosittain tietoja noin 5 000 yritykseltä. Tilinpäätöstilaston kohdejoukosta tiedustelun piiriin kuuluvat kaikki yli 50 henkilöä työllistävät yritykset. Lisäksi 10 – 50 henkilöä työllistävistä yrityksistä tiedusteluun on valittu yritykset satunnaisotannalla. Tiedustelun piiriin kuuluu myös joitain henkilöstömäärältään pienempiä yrityksiä sekä kaikki kunnalliset liikelaitokset.

Omassa tiedustelussa kerätään investointitietoja ja muita tilinpäätöksen lisätietoja. Oman kyselyn aineistoa tarkistetaan erilaisilla aineiston sisäisillä loogisuus- ja suhdelukutesteillä. Tietoja verrataan myös muihin tietolähteisiin. Patentti- ja rekisterihallituksen elektronista kuva-arkistoa käytetään tietojen tarkistamisessa.

## **3. Tietojen oikeellisuus ja tarkkuus**

Tilinpäätöstilasto sisältää kattavasti tiedot kaikista liikeyrityksistä lähes kaikilta toimialoilta. Maatilataloudesta ovat mukana työnantajina toimivat tilat. Tilinpäätöstilasto ei sisällä seuraavien toimialojen tietoja: 12, 64, 65, 66, 84, 851, 852, 853, 854, 85591, 856, 86210, 91010, 94 (toimialaluokitus 2008). Suorassa tiedonkeruussa ovat mukana kaikki vähintään 20 henkilöä työllistävät yritykset. Pienempien ja vastaamattomien yritysten tuloslaskelma- ja tasetiedot saadaan verohallinnon elinkeinoverotusaineistosta ja muista hallinnollisista aineistoista. Yritysten luokitustiedot kerätään pääsääntöisesti Tilastokeskuksen yritys- ja toimipaikkarekisteristä.

Elinkeinoverotusaineisto on tärkeä tilaston tietolähde. Aineiston laatu tarkistetaan ja korjataan ohjelmallisesti. Aineiston puuttuvat arvot korvataan eli imputoidaan ensisijaisesti yrityksen aikaisempien vuosien tiedoilla ja toiseksi liikevaihdoltaan ja henkilöstömäärältään vastaavanlaisen yrityksen tiedoilla.

Tilinpäätöstilaston lukuja julkaistaan sekä ennakkollisina että lopullisina. Lopulliset tiedot eroavat jonkin verran ennakkollisista. Perusaineiston täydentyminen ja lopettamistietojen päivittäminen aiheuttavat muutoksia lopullisiin tietoihin ennakkollisiin tietoihin verrattuna. Lisäksi ennakossa yrityksiä ei rajata pois lyhyen toiminta-ajan perusteella eli alle puoli vuotta tilikaudella toimineita.

Liiketoiminnan kuukausikuvaajien liikevaihto on laskettu verohallinnon maksuvalvonta-aineistosta. Liikevaihdon määrittely arvonlisäveroilmoituksessa ei täysin vastaa tuloslaskelman liikevaihtoa.

Suomen yritykset julkaisussa yritysten määrä on suurempi kuin tilinpäätöstilastossa. Ero syntyy pääasiassa rahoitus- ja vakuutustoiminnan sekä julkisen hallinnon yritysten puuttumisesta tilinpäätöstilaston luvuista. Myös yritysten luokittelussa toimialoille on jonkin verran eroja. Tilinpäätöstilastossa esimerkiksi hallintayhtiöt pyritään pitämään emoyrityksen toimialalla toisin kuin yritysrekisterissä.

Tilinpäätöstilastossa yritysten kokoluokitteluna on käytetty EU:n komission suositusta. Tämän johdosta jakautuminen kokoluokkiin eroaa Suomen yritykset -julkaisussa esitetyistä lukumääristä. Pääasiallinen syy on ehto riippumattomuudesta. Suomen yritykset -julkaisussa pienet ja keskisuuret yritykset on määritelty vain henkilökunnan perusteella.

#### ***4. Julkaistujen tietojen ajantasaisuus ja oikea-aikaisuus***

Yritysten tilinpäätöstilastosta julkaistaan vuosittain ennakkolliset ja lopulliset tilastot. Ennakkotiedot valmistuvat tilastovuotta seuraavan vuoden syyskuun alussa ja lopulliset tiedot tämän jälkeen helmikuussa.

Tilinpäätöstilastoa on laadittu alkaen vuodesta 1974.

#### ***5. Tietojen saatavuus***

Tilinpäätöstietoja on saatavissa toimialoittain ja suuruusluokittain Tilastokeskuksen internet-sivuilta maksuttomasta STATFIN-palvelutietokannasta. Tilastokatsaukset ovat saatavissa tilastojen kotisivuilta.

#### ***6. Tietojen vertailukelpoisuus***

Tilastotietojen eri ajankohtien vertailukelpoisuuteen vaikuttavat kirjanpitolain muutokset. Vuoden 2003 tilastossa otettiin käyttöön laskennallinen palkkakorjaus. Palkkakorjaus on tehty pienille yrityksille, joilla yrittäjien tekemä palkaton työpanos on suuri. Palkkakorjaus parantaa yritysten välistä vertailtavuutta. Tiedot on julkaistu siten, että tiedot on saatavissa myös ilman palkkakorjausta.

#### ***7. Tietojen selkeys ja eheys/yhtenäisyys***

Tilastotiedoista on saatavilla yhtenäiset aikasarjat 1999 - 2008 TOL 2002 luokituksella ja 2006 - 2009 TOL 2008 luokituksella.. Kuitenkin yhtenäisyyttä muihin tilastoihin rajoittavat käsitteelliset ja menetelmälliset asiat:

1. Liiketoiminnan kuukausikuvaajien liikevaihto on laskettu verohallinnon maksuvalvonta-aineistosta. Liikevaihdon määrittely arvonlisäveroilmoituksessa ei täysin vastaa tuloslaskelman liikevaihtoa.
2. Yritys- ja toimipaikkarekisterin tilastoissa yritysten määrä on suurempi kuin rakennetilaston tilinpäätöstilastossa. Ero syntyy pääasiassa rahoitus- ja vakuutustoiminnan sekä julkisen hallinnon yritysten puuttumisesta tilinpäätöstilaston luvuista. Myös yritysten luokittelussa toimialoille on jonkin verran eroja. Toimialoittaiset luvut saattavat poiketa yritys- ja toimipaikkarekisterin luvuista myös fuusiokorjausten erilaisesta ajoituksesta johtuen. Tilinpäätöstilastossa fuusiokorjaukset tehdään tapahtumavuonna, mutta yritys- ja toimipaikkarekisterissä vasta seuraavana vuonna. Yritys- ja toimipaikkarekisteri ei myöskään tilastoi kunnallisia liikelaitoksia.
3. Tilinpäätöstilastossa yritysten kokoluokitteluna on käytetty EU:n komission suositusta. Tämän johdosta jakautuminen kokoluokkiin eroaa Yritys- ja toimipaikkarekisterin tilastoissa esitetyistä lukumääristä. Pääasiallinen syy on ehto riippumattomuudesta. Yritys- ja toimipaikkarekisterin tilastoissa pienet ja keskisuuret yritykset on määritelty vain henkilökunnan perusteella.
4. Kansantalouden tilinpidon toimialoittainen arvonlisäys perushintaan poikkeaa tilinpäätöstilaston jalostusarvosta, koska kansantalouden tilinpidon laskelmat laaditaan toimipaikoittain. Tilinpäätöstilastojen jalostusarvon laskenta pohjautuu yritystason tietoihin.

### Lisätietoja

Rauno Viita (09) 1734 3381

Vastaava tilastojohtaja:

Leena Storgårds

rakenne.tilastot@tilastokeskus.fi

www.tilastokeskus.fi

Lähde: Liikenteen tilinpäätöstilasto 2010, Tilastokeskus

Asiakaspalaute: [www.tilastokeskus.fi/palaute](http://www.tilastokeskus.fi/palaute)