

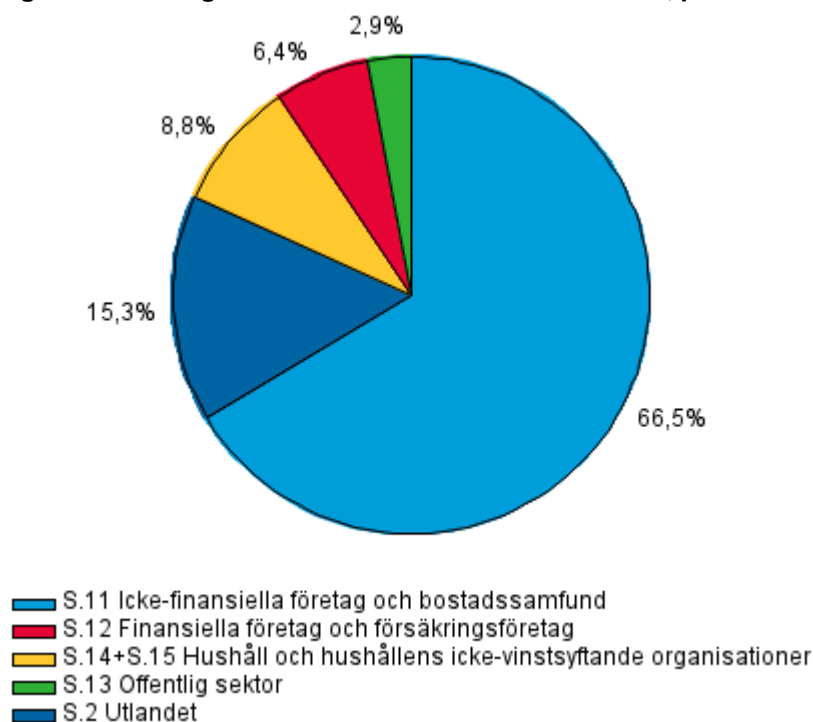
# Kreditbeståndet 2015, 1:a kvartalet

Övriga finansiella företag, försäkringsföretag och offentlig sektor

## Kreditbeståndet 94 miljarder euro i slutet av mars 2015

Det totala beståndet av krediter som inhemska övriga finansiella företag, försäkringsföretag och den offentliga sektorn beviljade uppgick till 94 miljarder euro i slutet av mars 2015. Under kvartalet beviljade inhemska företag nya krediter för totalt nästan 2 miljarder euro. Kreditbeståndet totalt utgjordes av utlåningsbeståndet på 28 miljarder i euro och andra valutor, av masskuldebrev till ett nominellt värde av 61 miljarder euro och av penningmarknadspapper på nästan 5 miljarder euro. Uppgifterna framgår av Statistikcentralens statistik över kreditbeståndet.

Utlåning efter kredittagarsektor i slutet av 1:a kvartalet 2015, procent



Kreditgivarsektor: Övriga finansiella företag, försäkringsföretag och offentlig sektor

# Innehåll

## Tabeller

### Tabellbilagor

Tabellbilaga 1. Kreditbestånd efter finansobjekt åren 2014-2015, miljoner euro.....	3
Tabellbilaga 2. Krediter till hushållen som beviljats av övriga finansinstitut efter användningsändamål åren 2014-2015, miljoner euro.....	3
Tabellbilaga 3. Nyckeltal för snabblåneföretag åren 2014-2015.....	3

## Figurer

### Figurbilagor

Figurbilaga 1. Utlåning efter kredittagarsektor i slutet av 1:a kvartalet 2015, procent.....	4
Figurbilaga 2. Övriga finansinstituts kreditgivning till företagsverksamhet, procent.....	4
Figurbilaga 3. Snabblåneföretagens nya krediter och kreditbestånd åren 2014 – 2015.....	5

# Tabellbilagor

## Tabellbilaga 1. Kreditbestånd efter finansobjekt åren 2014-2015, miljoner euro

	Utlåningsbeståndet, totalt	Ny utlåning, totalt	Beståndet av masskuldebrev, totalt	Beståndet av penningmarknadsinstrument, totalt	Kreditbeståndet, totalt <sup>1)</sup>
2014/Q1 <sup>2)</sup>	26 699	<sup>3)</sup> ..	58 260	7 351	92 310
2014/Q2	26 799	2 017	58 435	7 606	92 841
2014/Q3	27 282	2 242	58 888	6 181	92 351
2014/Q4	27 195	1 938	58 568	6 045	91 808
2015/Q1	28 060	1 986	61 389	4 980	94 429

1) Inkl. övriga finansiella företag, försäkringsföretag och offentlig sektor

2) På grund av sektorindelningen 2012 är uppgifterna för år 2014 inte helt jämförbara med uppgifterna för tidigare år

3) “..” uppgift inte tillgänglig

## Tabellbilaga 2. Krediter till hushållen som beviljats av övriga finansinstitut efter användningsändamål åren 2014-2015, miljoner euro

	2015/Q1	2014/Q4	2014/Q3	2014/Q2	2014/Q1 <sup>2)</sup>
Beståndet av konsumtionskrediter	2 061	2 043	1 972	1 935	1 915
Annat användningssyfte, beståndet	102	111	118	124	127
Utlåning/Upplåning totalt, bestånd <sup>1)</sup>	2 163	2 154	2 090	2 059	2 042

1) Inkl. övriga finansinstitut, företag som beviljar minilån och pantlåneinrättningar

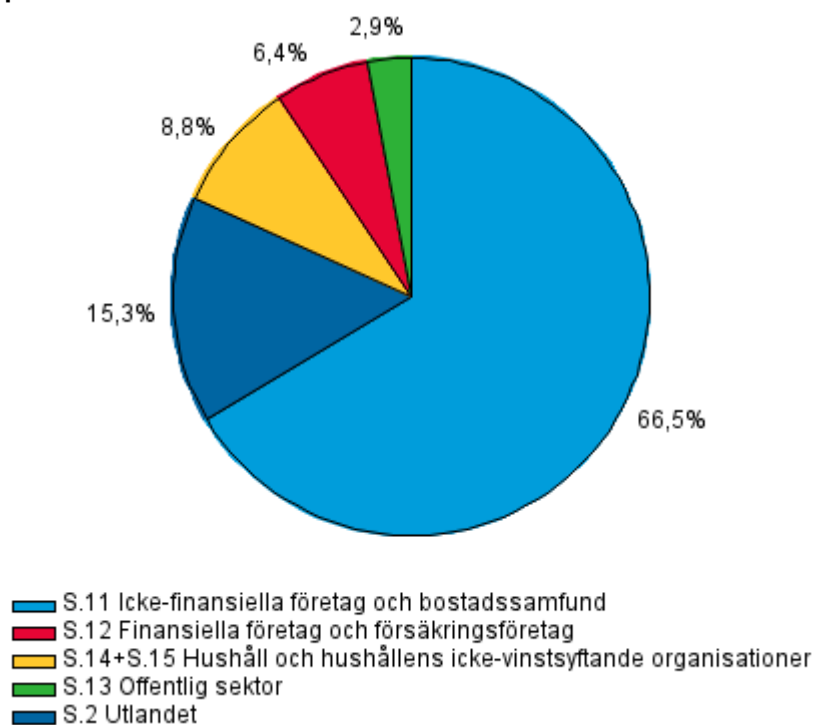
2) På grund av sektorindelningen 2012 är uppgifterna för år 2014 inte helt jämförbara med uppgifterna för tidigare år

## Tabellbilaga 3. Nyckeltal för snabblåneföretag åren 2014-2015

	2015/Q1	2014/Q4	2014/Q3	2014/Q2	2014/Q1
Nya beviljade krediter, 1 000 euro	25 978	40 533	38 665	43 109	44 088
Kostnader som hänför sig till nya krediter, 1 000 euro	3 969	6 634	6 176	4 610	5 983
Kostnader/nya krediter, %	15,3	16,4	16,0	10,7	13,6
Genomsnittlig återbetalningstid för nya krediter, dagar	93	81	84	66	84
Kreditbeståndet, 1 000 euro	68 968	76 111	77 982	71 114	83 540
Antalet nya krediter	135 804	131 636	100 581	108 909	69 145
Genomsnittligt lånebelopp för nya krediter, euro	191	308	384	396	638

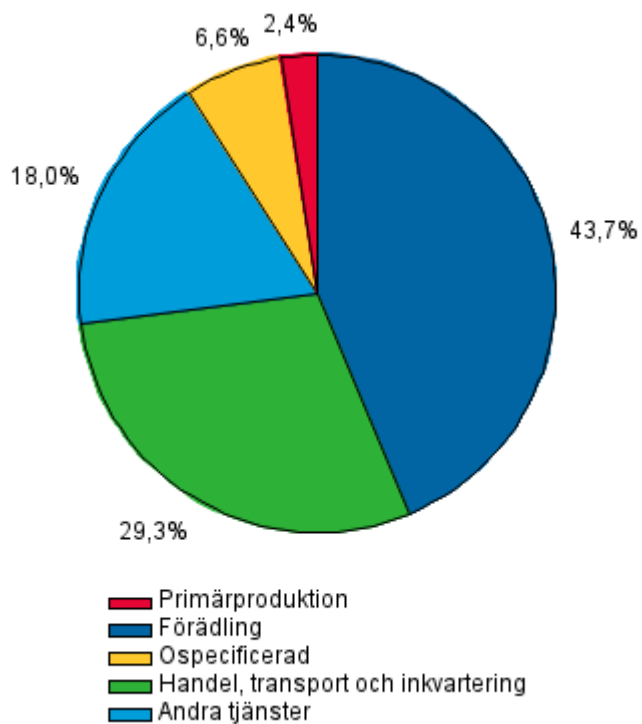
# Figurbilagor

**Figurbilaga 1. Utlåning efter kredittagarsektor i slutet av 1:a kvartalet 2015, procent**

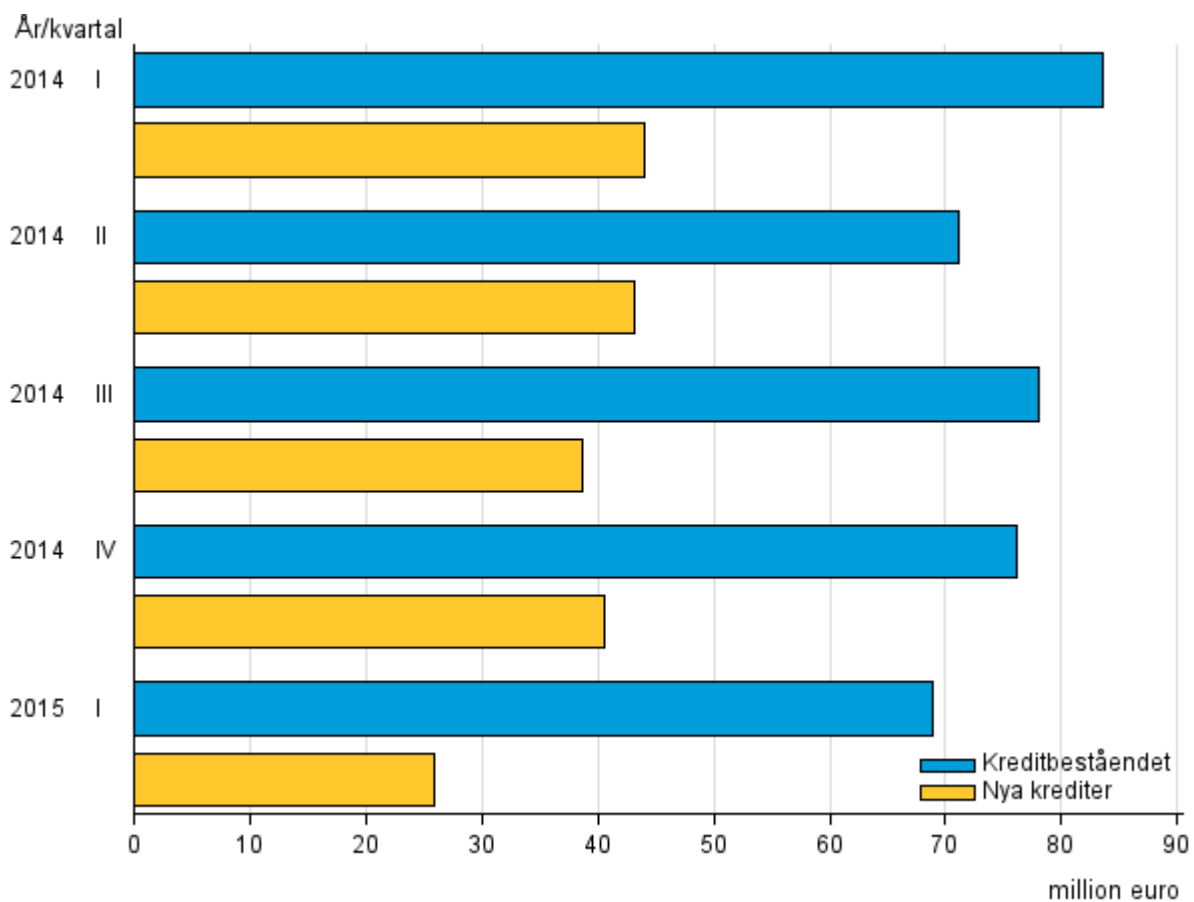


Kreditgivarsektor: Övriga finansiella företag, försäkringsföretag och offentlig sektor

**Figurbilaga 2. Övriga finansinstituts kreditgivning till företagsverksamhet, procent**



**Figurbilaga 3. Snabblåneföretagens nya krediter och kreditbestånd  
åren 2014 – 2015**



## Förfrågningar

Kerttu Helin 029 551 3330

Jan Klavus 029 551 3391

Ansvarig statistikdirektör:

Mari Ylä-Jarkko

[rahoitusmarkkinat@tilastokeskus.fi](mailto:rahoitusmarkkinat@tilastokeskus.fi)

[www.stat.fi](http://www.stat.fi)

Källa: Kreditbeståndet, Statistikcentralen