

Luottokortit 2007

Suomessa 3,5 miljoonaa aktiivista luottokorttitiliä vuonna 2007

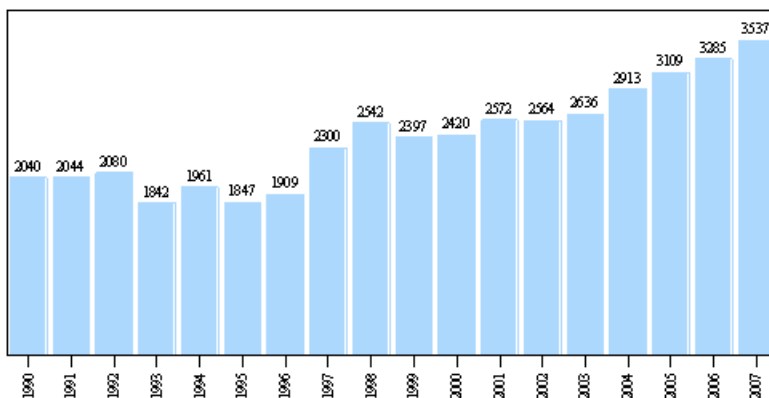
Suomessa oli 3,5 miljoonaa aktiivista luottokorttitiliä vuonna 2007. Aktiivisten korttitilien määrä kasvoi 8 prosenttia edellisestä vuodesta. Korttitileistä 1,1 miljoonaa oli korottomien maksuaikakorttien tilejä ja 2,4 miljoonaa varsinaisten korollisten luottokorttien tilejä. Aktiiviselle korttitilille kirjattiin ostoksia keskimäärin 43 kertaa vuoden aikana. Aktiivisiin korttitileihin lasketaan sellaiset tilit, joita on käytetty vähintään kerran vuoden aikana. Itse korttien lukumäärää ei tilastoida, koska yhteen korttitiliin voi liittyä useita kortteja.

Korttiluottojen velkakanta oli vuoden 2007 lopussa 2,8 miljardia euroa. Velkakanta kohosi vuodentakaisesta 14 prosenttia. Luottokorttivelasta 81 prosenttia oli kotitalouksien velkaa ja loput 19 prosenttia yritysten sekä elinkeinonharjoittajien velkaa.

Kotimaisten luottokorttien korttimyynnin, tilisiirtojen ja käteisnostojen arvo yhteensä vuoden aikana oli 10,5 miljardia, mikä merkitsee 8 prosentin kasvua vuoteen 2006 verrattuna. Lisäksi ulkomaisilla luottokorteilla tehtiin ostoksia ja nostettiin käteistä Suomessa 1,2 miljardin euron edestä.

Luottokorttimyynnin käsitettä tilastossa on tarkennettu. Siksi nyt julkaistut myyntiluvut eivät ole vertailukelpoisia viime vuonna julkaistuihin lukuihin nähden. Vuoden 2006 myyntitiedot on kuitenkin tämän julkaisun yhteydessä korjattu vuoden 2007 lukujen kanssa vertailukelpoisiksi.

Aktiiviset luottokorttitilit vuosina 1990 – 2007, 1 000 kpl

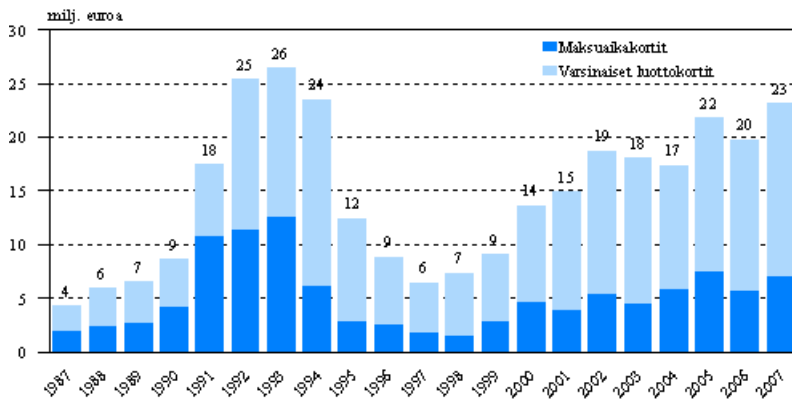


Sisällys

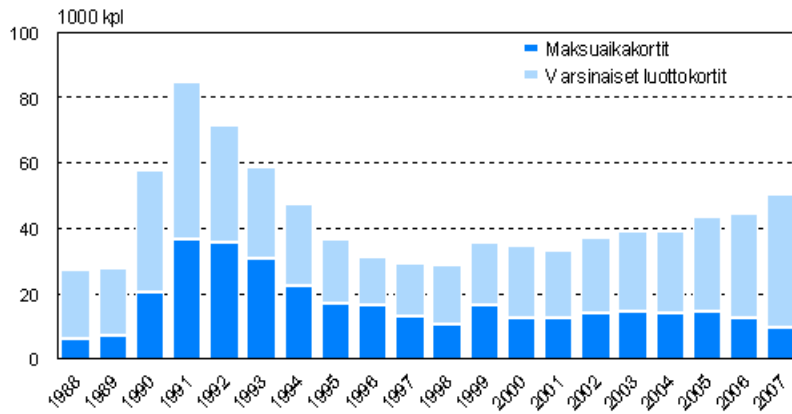
| | |
|--|---|
| Kuviot | |
| Luottotappiot luottokorttitileistä vuosina 1987-2007, milj. euroa..... | 3 |
| Maksuhäiriön takia peruutetut tilit vuosina 1988-2007, 1 000 kpl..... | 3 |
| Luottokorttitilaston laatuseloste..... | 4 |

Kuviot

Luottotappiot luottokorttitileistä vuosina 1987-2007, milj. euroa



Maksuhäiriön takia peruutetut tilit vuosina 1988-2007, 1 000 kpl



Luottokorttitilaston laatuseloste

1. Tilastotietojen relevanssi

Luottokorttitilasto kuvaa suomalaisilla ja ulkomaisilla luotto- ja maksuaikakorteilla tehtyjä maksutapahtumia Suomessa ja suomalaisilla korteilla tehtyjä maksuja ulkomailla korttityypeittäin vuoden aikana. Tilasto perustuu suomalaisille luottokorttiyhtiöille tehtyyn kyselyyn. Tilasto on kokonaistutkimus eli se sisältää tiedot kaikista Suomessa myönnettyistä luotto- ja maksuaikakorteista.

Tietoa kysytään muun muassa seuraavista aiheista:

- Asiakkaiden korttitilien lukumäärä vuoden lopussa
- Aktiivisten korttitilien määrä (vähintään yksi tilitapahtuma vuoden aikana)
- Korttitilien kautta hoidetun myynnin määrä
- Korteilla tehtyjen käteisnostojen ja tilisiirtojen määrät
- Myynti suomalaisille korteille ulkomailla
- Myynti ulkomaisille korteille Suomessa
- Asiakkailta perityt korot ja muut maksut
- Myyjiltä perityt provisiomaksut
- Kirjanpidolliset luottotappiot ja tietoja perinnästä

Tilastossa käytettyjen käsitteiden määritelmät löytyvät luottokorttitilaston verkkosivuilta osoitteesta <http://tilastokeskus.fi/til/lkor/kas.html>.

Tilaston laatiminen ei perustu mihinkään asetukseen. Tilastokeskus tuottaa luottokorttitilastoa, koska sen tiedoilla on havaittu olevan kansallista ja kansainvälistä kysyntää.

2. Tilaston menetelmäkuvaus

Luottokorttiselvitys on kokonaistutkimus, jonka perusjoukkona ovat kaikki Suomessa käytössä olevat luottokortit. Lista luottokorteista saadaan vuosittain Finanssialan Keskusliitolta. Excel-muotoinen luottokorttikysely lähetetään luottokorttia hoitavalle rahoitusyhtiölle tai luottokortin liikkeeseen laskeneelle yritykselle ja saaduista vastauksista laaditaan tilasto.

Arvioitaessa luottokorttimyynnin osuutta toimialan kokonaismyynnistä, on käytetty lähteinä vähittäiskaupan myyntitilastoa, josta saadaan myös polttoaineiden myynti. Majoitus- ja ravitsemistoiminnan kokonaismyynti on saatu Hotelli- ja ravintolaliiton laskelmasta, joka osittain perustuu Tilastokeskuksen tietoihin. Matkailun liikevaihto saadaan matkatoimistojen liiton laskelmasta ja autonvuokrauksen liikevaihto yritysrekisteristä.

3. Tietojen oikeellisuus ja tarkkuus

Tiedonantajien tietojen oikeellisuutta arvioidaan vertaamalla lukuja edellisenä vuonna ilmoitettuihin lukuihin. Tilastoon on myös otettu joitakin arvioita luottokorttimyynnin osuudesta koko toimialan myynnistä. Nämä arviot ovat vain suuntaa antavia ja varsinkin eri vuosien osuusluvut eivät ole vertailukelpoisia keskenään johtuen perustilastojen muutoksista ja tarkentumisesta.

4. Julkaistujen tietojen ajantasaisuus

Luottokorttitilasto laaditaan kerran vuodessa toukokuussa edellisen vuoden luottokorttitiedoista. Tarkka julkaisupäivä ilmoitetaan etukäteen Tilastokeskuksen luottokorttitilaston verkkosivuilla kohdassa "Tulevat julkistukset".

5. Tietojen saatavuus

Tilasto julkaistaan nykyään ainoastaan Tilastokeskuksen verkkosivuilla. Lisäksi tarkemmat tiedot ja aikasarjat ovat saatavilla maksullisena Excel-taulukkopaketina, jonka voi tilata Tilastokeskuksen myyntipalvelusta.

Luottokorttitilastoa on tehty vuodesta 1987 lähtien. Vuoden 1987 luvuista on tehty vain suppea tiedote. Vuosien 1988-2002 tiedot julkaistiin "Luottokortit" -painojulkaisussa ja vuosien 2003-2005 tiedot julkaistiin hieman

suppeammassa muodossa ”Rahoitusmarkkinoiden kuukausisarjat” -painojulkaisussa. Vuoden 2004 tiedoista alkaen tietoja luottokorteista alettiin julkaista myös Internetissä. Vuoden 2006 tiedoista alkaen painojulkaisu on kokonaan lopetettu ja keskeiset tiedot on julkaistu Tilastokeskuksen verkkosivuilla sekä laajemmat tiedot maksullisessa Excel-tilukkopaketissa.

6. Tietojen vertailukelpoisuus

Tilastoa on tuotettu vuoden 1987 tiedoista alkaen. Tilaston aikasarjoissa on kaksi katkoskohtaa: vuosien 1995 ja 1996 välissä sekä vuosien 2005 ja 2006 välissä. Vuosien 1987-1995 julkaisuissa luottokortit ryhmiteltiin maksuaikakortteihin, yleisluottokortteihin sekä erityisluottokortteihin. Tästä ryhmittelytavasta johtuen osa yleisluottokorteista ja erityisluottokorteista meni maksuaikakorttien ryhmään. Aikasarjat nykyisen ryhmittelytavan mukaisina vuosilta 1987-1995 on julkaistu tilastossa ”Luottokortit, Rahoitus 1997:18”. Vuoden 2006 tietoja kysyttäessä lomaketta uudistettiin tiedonantajien aloitteesta ja osa aikasarjoista katkesi uudistuksen yhteydessä.

7. Tietojen yhtenäisyys

Luottokorttiluotot ovat mukana myös Tilastokeskuksen luottokantatilastossa koko luottokantaa koskevissa tiedoissa. Luottokantatilaston käyttötarkoitukseluokittelussa luottokorttiluotot sisältyvät kulutusluottojen ryhmään.

Finanssialan Keskusliitto julkaisee vuosittain tietoja pankkien maksujärjestelmistä. Maksujärjestelmätietoihin sisältyy myös tietoa luottokorteista.

Suomen virallinen tilasto
Finlands officiella statistik
Official Statistics of Finland

Rahoitus ja vakuutus 2008

Lisätietoja

Hilkka Jaatinen (09) 1734 3630

Saara Roine (09) 1734 3325

Vastaava tilastojohtaja:

Ari Tyrkkö

rahoitusmarkkinat@stat.fi

www.tilastokeskus.fi

Asiakaspalaute: www.tilastokeskus.fi/palaute

Tilastokeskus, myyntipalvelu
PL 4C
00022 TILASTOKESKUS
puh. (09) 1734 2011
faksi (09) 1734 2500
myynti@tilastokeskus.fi
www.tilastokeskus.fi

ISSN 1796-0479
= Suomen virallinen tilasto
ISSN 1797-6316 (pdf)
ISBN 978-952-467-832-2 (pdf)