

Luottokortit 2008

Luottokorttimyynti kohosi yli 8 miljardiin vuonna 2008

Kotimaisten luottokorttien myynnin arvo Suomessa oli 8,2 miljardia euroa vuonna 2008. Edellisvuoteen verrattuna myynti kasvoi 11 prosenttia. Eniten luottokorttimyyntiä kohdistui kaupan alalle, 43 prosenttia korttimyynnistä. Toiseksi suurin oli huoltoasemien osuus, 37 prosenttia korttimyynnistä. Ostosten lisäksi kotimaisilla korteilla tehtiin Suomessa käteisnostoja ja tilisiirtoja 1,6 miljardin euron arvosta, 19 prosenttia enemmän kuin vuonna 2007.

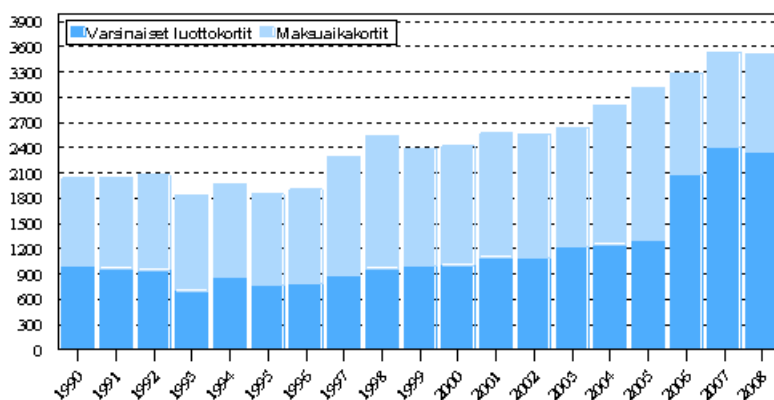
Ulkomailla kotimaisilla luottokorteilla tehtiin ostoksia ja käteisnostoja kahdella miljardilla eurolla. Ulkomaisia kortteja taas käytettiin Suomessa 1,3 miljardin euron edestä. Kotimaisille korteille kirjattiin Suomessa ja ulkomailla yhteensä 161 miljoonaa ostotapahtumaa. Keskimääräinen ostos oli siten 62 euron suuruinen.

Suomessa oli 3,5 miljoonaa aktiivista luottokorttitiliä vuonna 2008, eli niiden määrä pysyi lähes ennallaan edelliseen vuoteen verrattuna. Korttitileistä 33 prosenttia oli maksuaikakorttien tilejä ja 67 prosenttia varsinaisten luottokorttien tilejä. Aktiiviselle korttitilille kirjattiin ostoksia keskimäärin 46 kertaa vuoden aikana. Aktiivisiin korttitileihin lasketaan sellaiset tilit, joita on käytetty vähintään kerran vuoden aikana. Itse korttien lukumäärää ei tilastoida, koska yhteen korttitiliin voi liittyä useita kortteja.

Korttiluottojen velkakanta oli vuoden 2008 lopussa 2,9 miljardia euroa, neljä prosenttia enemmän kuin vuoden 2007 lopussa. Luottokorttivelasta 82 prosenttia oli kotitalouksien velkaa ja 18 prosenttia yritysten sekä elinkeinonharjoittajien velkaa. Vuoden aikana luottokorttitileistä aiheutui 32 miljoonaa euroa luottotappioita, ja maksuhäiriöiden takia purettiin 51 570 tilisopimusta.

Tässä tilastossa käytetään termiä luottokortti yleiskäsitteenä. Luottokortit voidaan edelleen luokitella kahden eri ominaisuuden mukaan: maksutavan mukaan varsinaisiin luottokortteihin ja maksuaikakortteihin, sekä kelpoisuuden mukaan yleisluottokortteihin ja erityisluottokortteihin. Pankkikortit ja online-kortit eivät sisälly tilastoon.

Aktiiviset luottokorttitilit vuosina 1990–2008, 1 000 kpl



Sisällys

Liitetaulukot	
Aktiiviset korttitilit vuosina 1996–2008, 1 000 kpl.....	3
Luottokorttimyynnin kehitys vuosina 2007–2008, miljoonaa euroa	3
Kotimaisten luottokorttien myynnin arvo Suomessa toimialoittain vuonna 2008, miljoonaa euroa.....	3
Luottokorttivelkakanta ja luottolimiitti vuosina 1996–2008, miljoonaa euroa	3
Kuviot	
Maksuhäiriön takia peruutetut tilit vuosina 1988–2008, 1 000 kpl.....	4
Luottotappiot luottokorttitileistä vuosina 1987–2008, miljoonaa euroa.....	4
Luottokorttitilaston laatuseloste.....	5

Liitetaulukot

Aktiiviset korttitilit vuosina 1996–2008, 1 000 kpl

Vuosi	Yleisluottokortit	Erityisluottokortit	Yhteensä	Maksuaikakortit	Varsinaiset luottokortit
1996	1 032	877	1 909	1 121	788
1997	1 126	1 174	2 300	1 426	874
1998	1 242	1 300	2 542	1 577	965
1999	1 351	1 046	2 397	1 406	991
2000	1 474	946	2 420	1 416	1 004
2001	1 546	1 026	2 572	1 477	1 095
2002	1 651	913	2 564	1 471	1 093
2003	1 692	944	2 636	1 418	1 218
2004	1 849	1 064	2 913	1 664	1 249
2005	2 096	1 013	3 109	1 808	1 301
2006	2 265	1 019	3 284	1 204	2 081
2007	2 537	1 000	3 537	1 138	2 399
2008	2 907	612	3 519	1 172	2 347

Luottokorttimyynnin kehitys vuosina 2007–2008, miljoonaa euroa

Vuosi	Myynti kotimaisille kortteille Suomessa	Myynti kotimaisille kortteille ulkomailla	Myynti kotimaisille kortteille yhteensä	Käteisnostot ja tilisiirrot kotimaisille kortteille	Myynti ulkomaisille kortteille Suomessa (sis. käteisnostot)
2007	7 406	1 414	8 820	1 596	1 158
2008	8 250	1 734	9 984	1 870	1 340

Kotimaisten luottokorttien myynnin arvo Suomessa toimialoittain vuonna 2008, miljoonaa euroa

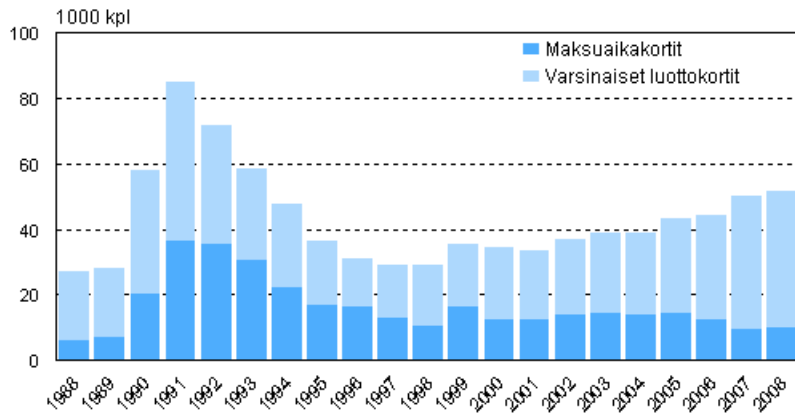
Korttityyppi	Kauppa	Huoltoasemat	Majoitus, ravitsemustoiminta	Matkailu, auton vuokraus	Muu	Yhteensä
Yleisluottokortit	3 077	379	460	444	744	5 104
Erityisluottokortit	434	2 646	2	10	53	3 145
Yhteensä	3 510	3 026	462	454	797	8 250
Maksuaikakortit	1 371	2 810	276	318	336	5 110
Varsinaiset luottokortit	2 140	216	186	136	461	3 139

Luottokorttivelkakanta ja luottolimiitti vuosina 1996–2008, miljoonaa euroa

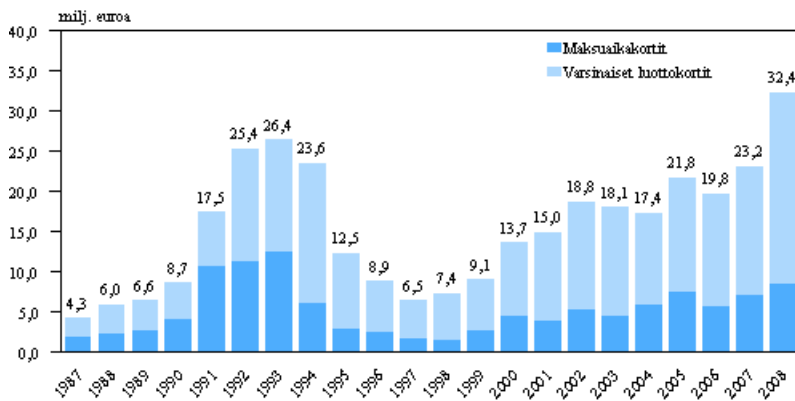
Vuosi	Velkakanta			Luottolimiitti		
	Yleisluottokortit	Erityisluottokortit	Yhteensä	Yleisluottokortit	Erityisluottokortit	Yhteensä
1996	579	348	927	493	901	1 394
1997	685	364	1 049	1 563	949	2 512
1998	779	378	1 157	1 769	990	2 759
1999	915	363	1 278	2 050	1 021	3 071
2000	1 086	405	1 491	2 488	1 287	3 775
2001	1 222	460	1 682	3 125	1 223	4 348
2002	1 405	413	1 818	3 253	1 017	4 270
2003	1 453	407	1 860	3 554	1 050	4 604
2004	1 546	449	1 995	3 754	1 107	4 861
2005	1 765	580	2 345	4 661	1 247	5 908
2006	1 855	563	2 419	5 861	1 337	7 198
2007	2 167	596	2 763	7 261	1 425	8 686
2008	2 528	346	2 875	8 636	1 066	9 702

Kuviot

Maksuhäiriön takia peruutetut tilit vuosina 1988–2008, 1 000 kpl



Luottotappiot luottokorttiteleistä vuosina 1987–2008, miljoonaa euroa



Luottokorttitilaston laatuseloste

1. Tilastotietojen relevanssi

Luottokorttitilasto kuvaa suomalaisilla ja ulkomaisilla luotto- ja maksuaikakorteilla tehtyjä maksutapahtumia Suomessa ja suomalaisilla korteilla tehtyjä maksuja ulkomailla korttityypeittäin vuoden aikana. Tilasto perustuu suomalaisille luottokorttiyhtiöille tehtyyn kyselyyn. Tilasto on kokonaistutkimus eli se sisältää tiedot kaikista Suomessa myönnettyistä luotto- ja maksuaikakorteista.

Tietoa kysytään muun muassa seuraavista aiheista:

- Asiakkaiden korttitilien lukumäärä vuoden lopussa
- Aktiivisten korttitilien määrä (vähintään yksi tilitapahtuma vuoden aikana)
- Korttitilien kautta hoidetun myynnin määrä
- Korteilla tehtyjen käteisnostojen ja tilisiirtojen määrät
- Myynti suomalaisille korteille ulkomailla
- Myynti ulkomaisille korteille Suomessa
- Asiakkailta perityt korot ja muut maksut
- Myyjiltä perityt provisiomaksut
- Kirjanpidolliset luottotappiot ja tietoja perinnästä

Tilastossa käytettyjen käsitteiden määritelmät löytyvät luottokorttitilaston verkkosivuilta osoitteesta <http://tilastokeskus.fi/til/lkor/kas.html>.

Tilaston laatiminen ei perustu mihinkään asetukseen. Tilastokeskus tuottaa luottokorttitilastoa, koska sen tiedoilla on havaittu olevan kansallista ja kansainvälistä kysyntää.

2. Tilaston menetelmäkuvaus

Luottokorttiselvitys on kokonaistutkimus, jonka perusjoukkona ovat kaikki Suomessa käytössä olevat luottokortit. Lista luottokorteista saadaan vuosittain Finanssialan Keskusliitolta. Excel-muotoinen luottokorttikysely lähetetään luottokorttia hoitavalle rahoitusyhtiölle tai luottokortin liikkeeseen laskeneelle yritykselle, ja saaduista vastauksista laaditaan tilasto.

Arvioitaessa luottokorttimyynnin osuutta kaupan toimialan kokonaismyynnistä on lähteenä käytetty vähittäiskaupan myyntitilastoa, josta saadaan myös polttoaineiden myynti. Majoitus- ja ravitsemustoiminnan kokonaismyynti on saatu Hotelli- ja ravintolaliiton laskelmasta, joka osittain perustuu Tilastokeskuksen tietoihin. Matkailun liikevaihto saadaan matkatoimistojen liiton laskelmasta ja autonvuokrauksen liikevaihto yritysrekisteristä.

3. Tietojen oikeellisuus ja tarkkuus

Tiedonantajien tietojen oikeellisuutta arvioidaan vertaamalla lukuja edellisenä vuonna ilmoitettuihin lukuihin. Tilastoon on myös otettu joitakin arvioita luottokorttimyynnin osuudesta koko toimialan myynnistä. Nämä arviot ovat vain suuntaa antavia ja varsinkin eri vuosien osuusluvut eivät ole vertailukelpoisia keskenään johtuen perustilastojen muutoksista ja tarkentumisesta.

4. Julkaistujen tietojen ajantasaisuus

Luottokorttitilasto laaditaan kerran vuodessa toukokuussa edellisen vuoden luottokorttitiedoista. Tarkka julkaisupäivä ilmoitetaan etukäteen Tilastokeskuksen luottokorttitilaston verkkosivuilla kohdassa "Tulevat julkistukset".

5. Tietojen saatavuus

Tilasto julkaistaan nykyään ainoastaan Tilastokeskuksen verkkosivuilla, joilla se on saatavana myös pdf-muodossa.

Luottokorttitilastoa on tehty vuodesta 1987 lähtien. Vuoden 1987 luvuista on tehty vain suppea tiedote. Vuosien 1988–2002 tiedot julkaistiin ”Luottokortit” -painojulkaisussa ja vuosien 2003–2005 tiedot julkaistiin hieman suppeammassa muodossa ”Rahoitusmarkkinoiden kuukausisarjat” -painojulkaisussa. Vuoden 2004 tiedoista alkaen tietoja luottokorteista alettiin julkaista myös internetissä. Vuosien 2006 ja 2007 tiedot julkaistiin internetin lisäksi laajempina maksullisessa Excel-tilukkipaketissa.

6. Tietojen vertailukelpoisuus

Tilastoa on tuotettu vuoden 1987 tiedoista alkaen. Tilaston aikasarjoissa on kaksi katkoskohtaa: vuosien 1995 ja 1996 välissä sekä vuosien 2005 ja 2006 välissä. Vuosien 1987–1995 julkaisuissa luottokortit ryhmiteltiin maksuaikakortteihin, yleisluottokortteihin sekä erityisluottokortteihin. Tästä ryhmittelytavasta johtuen osa yleisluottokorteista ja erityisluottokorteista meni maksuaikakorttien ryhmään. Aikasarjat nykyisen ryhmittelytavan mukaisina vuosilta 1987-1995 on julkaistu tilastossa ”Luottokortit, Rahoitus 1997:18”. Vuoden 2006 tietoja kysyttäessä lomaketta uudistettiin tiedonantajien aloitteesta ja osa aikasarjoista katkesi uudistuksen yhteydessä.

7. Tietojen yhtenäisyys

Luottokorttiluotot ovat mukana myös Tilastokeskuksen luottokantatilastossa koko luottokantaa koskevissa tiedoissa. Luottokantatilaston käyttötarkoitukseluokittelussa luottokorttiluotot sisältyvät kulutusluottojen ryhmään.

Finanssialan Keskusliitto julkaisee vuosittain tietoja pankkien maksujärjestelmistä. Maksujärjestelmätietoihin sisältyy myös tietoa luottokorteista.

Suomen virallinen tilasto
Finlands officiella statistik
Official Statistics of Finland

Rahoitus ja vakuutus 2009

Lisätietoja

Hilkka Jaatinen (09) 1734 3630

Niina Suutarinen (09) 1734 3325

Vastaava tilastojohtaja:

Ari Tyrkkö

rahoitusmarkkinat@tilastokeskus.fi

www.tilastokeskus.fi

Asiakaspalaute: www.tilastokeskus.fi/palaute

Tilastokeskus, myyntipalvelu
PL 4C
00022 TILASTOKESKUS
puh. (09) 1734 2011
faksi (09) 1734 2500
myynti@tilastokeskus.fi
www.tilastokeskus.fi

ISSN 1796-0479
= Suomen virallinen tilasto
ISSN 1797-6316 (pdf)
ISBN 978-952-244-060-0 (pdf)