

# Luottokortit 2009

## Luottokorttimyynti väheni ja korttien luottotappiot kasvoivat vuonna 2009

Kotimaisten luottokorttien myynnin arvo Suomessa oli 7,3 miljardia euroa vuonna 2009. Edellisvuoteen verrattuna myynti väheni 11 prosenttia. Myös kotimaisilla korteilla Suomessa tehdyt käteisnostot ja tilisiirrot vähenivät 2 prosenttia 1,5 miljardiin euroon. Eniten luottokorttiostoksia tehtiin kaupoissa ja seuraavaksi eniten huoltoasemilla. Tiedot käyvät ilmi Tilastokeskuksen luottokorttitilastosta.

### Luottokorttimyynti vuosina 2008 ja 2009, miljoonaa euroa

	2008	2009	muutos %
Myynti kotimaisille luottokorteille Suomessa	8 250	7 328	-11,2
Myynti kotimaisille luottokorteille ulkomailla	1 734	1 704	-1,7
Myynti ulkomaalaisille luottokorteille Suomessa	1 072	956	-10,8

Ulkomailla kotimaisilla luottokorteilla tehtiin ostoksia 1,7 miljardilla eurolla ja lisäksi ulkomailla nostettiin käteistä 0,3 miljardia. Ulkomaisia kortteja taas käytettiin Suomessa 1,2 miljardin euron edestä, josta noin miljardi oli ostoja ja loput käteisnostoja.

Suomessa oli 3,5 miljoonaa aktiivista luottokorttitiliä vuonna 2009. Aktiivisten korttitilien määrä väheni 2 prosentilla edellisestä vuodesta. Korttitileistä 23 prosenttia oli korottomien maksuaikakorttien tilejä ja 77 prosenttia varsinaisten korollisten luottokorttien tilejä. Aktiivista korttitiliä käytettiin keskimäärin 45 kertaa vuoden aikana. Aktiivisiin korttitileihin lasketaan sellaiset tilit, joita on käytetty vähintään kerran vuoden aikana. Itse korttien lukumäärää ei tilastoida, koska yhteen korttitiliin voi liittyä useita kortteja.

Korttiluottojen velkakanta oli vuoden 2009 lopussa 2,9 miljardia euroa eli sama kuin vuotta aiemmin. Luottokorttivelasta 77 prosenttia oli kotitalouksien velkaa ja 23 prosenttia yritysten sekä elinkeinonharjoittajien velkaa. Vuoden aikana luottokorttitileistä aiheutui 49 miljoonaa euroa luottotappioita, mikä on 53 prosenttia enemmän kuin vuonna 2008. Myös järjestämättömien luottojen, perintätapausten ja maksuhäiriöiden takia purettujen tilisopimusten määrät kasvoivat vuoteen 2008 verrattuna.

Tässä tilastossa käytetään termiä luottokortti yleiskäsitteenä. Luottokortit voidaan edelleen luokitella kahdella eri tavalla: maksutavan mukaan varsinaisiin korollisiin luottokortteihin ja korottomiin maksuaikakortteihin, sekä kelpoisuuden mukaan yleisluottokortteihin ja erityisluottokortteihin. Online debit -kortit, offline debit -kortit ja pankkikortit eivät sisälly tähän tilastoon.

# Sisällys

## *Taulukot*

### **Liitetaulukot**

Liitetaulukko 1. Aktiiviset korttitilit vuosina 1996–2009, 1 000 kpl.....	3
Liitetaulukko 2. Kotimaisten luottokorttien myynnin arvo Suomessa toimialoittain vuonna 2009, miljoonaa euroa.	3
Liitetaulukko 3. Luottokorttivelkakanta ja luottolimiitti vuosina 1996–2009, miljoonaa euroa .....	3

## *Kuviot*

### **Liitekuviot**

Liitekuvio 1. Aktiiviset luottokorttitilit vuosina 1990–2009.....	4
Liitekuvio 2. Luottotappiot luottokorttitileistä vuosina 1990–2009.....	4
Liitekuvio 3. Maksuhäiriön takia peruutetut tilit vuosina 1990–2009.....	4
Luottokorttitilaston laatuseloste.....	5

## Liitetaulukot

Liitetaulukko 1. Aktiiviset korttitilit vuosina 1996–2009, 1 000 kpl

Vuosi	Yleisluottokortit	Erityisluottokortit	Yhteensä	Maksuaikakortit	Varsinaiset luottokortit
1996	1 032	877	1 909	1 121	788
1997	1 126	1 174	2 300	1 426	874
1998	1 242	1 300	2 542	1 577	965
1999	1 351	1 046	2 397	1 406	991
2000	1 474	946	2 420	1 416	1 004
2001	1 546	1 026	2 572	1 477	1 095
2002	1 651	913	2 564	1 471	1 093
2003	1 692	944	2 636	1 418	1 218
2004	1 849	1 064	2 913	1 664	1 249
2005	2 096	1 013	3 109	1 808	1 301
2006	2 265	1 019	3 284	1 204	2 081
2007	2 537	1 000	3 537	1 138	2 399
2008	2 907	618	3 525	1 178	2 347
2009	3 108	349	3 457	792	2 665

Liitetaulukko 2. Kotimaisten luottokorttien myynnin arvo Suomessa toimialoittain vuonna 2009, miljoonaa euroa

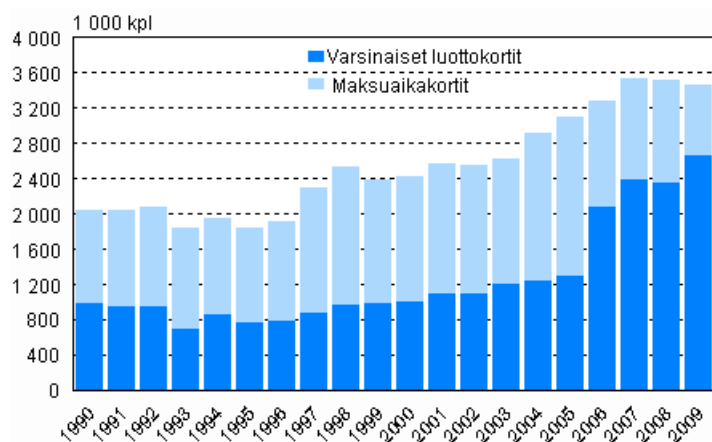
Korttityyppi	Kauppa	Huoltoasemat	Majoitus ja ravitsemus-toiminta	Matkailu, autonvuokraus	Muu toimiala	Yhteensä
Yleisluottokortit	3 286	356	404	443	885	5 374
Erityisluottokortit	47	1 891	11	1	4	1 954
Yhteensä	3 333	2 247	415	444	889	7 328
Maksuaikakortit	1 092	2 008	185	314	288	3 887
Varsinaiset luottokortit	2 240	239	231	130	601	3 441

Liitetaulukko 3. Luottokorttivelkakanta ja luottolimiitti vuosina 1996–2009, miljoonaa euroa

Vuosi	Velkakanta			Luottolimiitti		
	Yleisluottokortit	Erityisluottokortit	Yhteensä	Yleisluottokortit	Erityisluottokortit	Yhteensä
1996	579	348	927	493	901	1 394
1997	685	364	1 049	1 563	949	2 512
1998	779	378	1 157	1 769	990	2 759
1999	915	363	1 278	2 050	1 021	3 071
2000	1 086	405	1 491	2 488	1 287	3 775
2001	1 222	460	1 682	3 125	1 223	4 348
2002	1 405	413	1 818	3 253	1 017	4 270
2003	1 453	407	1 860	3 554	1 050	4 604
2004	1 546	449	1 995	3 754	1 107	4 861
2005	1 765	580	2 345	4 661	1 247	5 908
2006	1 855	563	2 419	5 861	1 337	7 198
2007	2 167	596	2 763	7 261	1 425	8 686
2008	2 528	346	2 875	8 636	1 066	9 702
2009	2 622	254	2 876	9 846	657	10 503

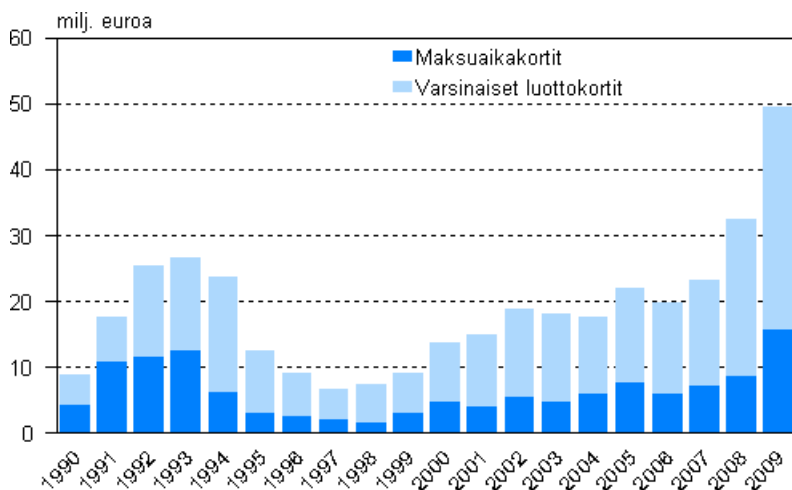
# Liitekuviot

**Liitekuvio 1. Aktiiviset luottokorttitilit vuosina 1990–2009**

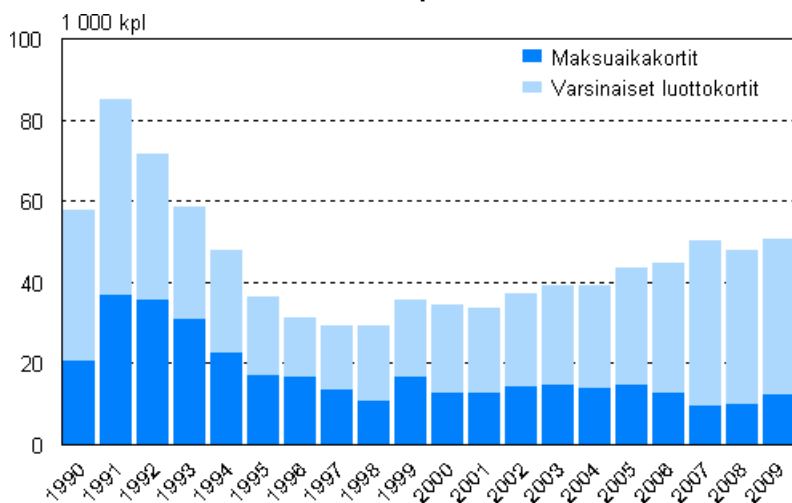


Korjattu 9.2.2011. Maksuaikakorttien ja varsinaisten luottokorttien tiedot olivat aiemmin väärinpäin.

**Liitekuvio 2. Luottotappiot luottokorttitileistä vuosina 1990–2009**



**Liitekuvio 3. Maksuhäiriön takia peruutetut tilit vuosina 1990–2009**



# *Luottokorttitilaston laatuseloste*

## *1. Tilastotietojen relevanssi*

Luottokorttitilasto kuvaa suomalaisilla ja ulkomaisilla luotto- ja maksuaikakorteilla tehtyjä maksutapahtumia Suomessa ja suomalaisilla korteilla tehtyjä maksuja ulkomailla korttityypeittäin vuoden aikana. Tilasto perustuu suomalaisille luottokorttiyhtiöille tehtyyn kyselyyn. Tilasto on kokonaistutkimus eli se sisältää tiedot kaikista Suomessa myönnettyistä luotto- ja maksuaikakorteista.

Tietoa kysytään muun muassa seuraavista aiheista:

- Asiakkaiden korttitilien lukumäärä vuoden lopussa
- Aktiivisten korttitilien määrä (vähintään yksi tilitapahtuma vuoden aikana)
- Korttitilien kautta hoidetun myynnin määrä
- Korteilla tehtyjen käteisnostojen ja tilisiirtojen määrät
- Myynti suomalaisille korteille ulkomailla
- Myynti ulkomaisille korteille Suomessa
- Asiakkailta perityt korot ja muut maksut
- Myyjiltä perityt provisiomaksut
- Kirjanpidolliset luottotappiot ja tietoja perinnästä

Tilastossa käytettyjen käsitteiden määritelmät löytyvät luottokorttitilaston verkkosivuilta osoitteesta <http://tilastokeskus.fi/til/lkor/kas.html>.

Tilaston laatiminen ei perustu mihinkään asetukseen. Tilastokeskus tuottaa luottokorttitilastoa, koska sen tiedoilla on havaittu olevan kansallista ja kansainvälistä kysyntää.

## *2. Tilaston menetelmäkuvaus*

Luottokorttiselvitys on kokonaistutkimus, jonka perusjoukkona ovat kaikki Suomessa käytössä olevat luottokortit. Lista luottokorteista saadaan vuosittain Finanssialan Keskusliitolta. Excel-muotoinen luottokorttikysely lähetetään luottokorttia hoitavalle rahoitusyhtiölle tai luottokortin liikkeeseen laskeneelle yritykselle, ja saaduista vastauksista laaditaan tilasto.

Arvioitaessa luottokorttimyynnin osuutta kaupan toimialan kokonaismyynnistä on lähteenä käytetty vähittäiskaupan myyntitilastoa, josta saadaan myös polttoaineiden myynti. Majoitus- ja ravitsemustoiminnan kokonaismyynti on saatu Hotelli- ja ravintolaliiton laskelmasta, joka osittain perustuu Tilastokeskuksen tietoihin. Matkailun liikevaihto saadaan matkatoimistojen liiton laskelmasta ja autonvuokrauksen liikevaihto yritysrekisteristä.

## *3. Tietojen oikeellisuus ja tarkkuus*

Tiedonantajien tietojen oikeellisuutta arvioidaan vertaamalla lukuja edellisenä vuonna ilmoitettuihin lukuihin. Tilastoon on myös otettu joitakin arvioita luottokorttimyynnin osuudesta koko toimialan myynnistä. Nämä arviot ovat vain suuntaa antavia ja varsinkin eri vuosien osuusluvut eivät ole vertailukelpoisia keskenään johtuen perustilastojen muutoksista ja tarkentumisesta.

## *4. Julkaistujen tietojen ajantasaisuus*

Luottokorttitilasto laaditaan kerran vuodessa toukokuussa edellisen vuoden luottokorttitiedoista. Tarkka julkaisupäivä ilmoitetaan etukäteen Tilastokeskuksen luottokorttitilaston verkkosivuilla kohdassa “Tulevat julkistukset”.

## **5. Tietojen saatavuus**

Tilasto julkaistaan nykyään ainoastaan Tilastokeskuksen verkkosivuilla, joilla se on saatavana myös pdf-muodossa.

Luottokorttitilastoa on tehty vuodesta 1987 lähtien. Vuoden 1987 luvuista on tehty vain suppea tiedote. Vuosien 1988–2002 tiedot julkaistiin ”Luottokortit” -painojulkaisussa ja vuosien 2003–2005 tiedot julkaistiin hieman suppeammassa muodossa ”Rahoitusmarkkinoiden kuukausisarjat” -painojulkaisussa. Vuoden 2004 tiedoista alkaen tietoja luottokorteista alettiin julkaista myös internetissä. Vuosien 2006 ja 2007 tiedot julkaistiin internetin lisäksi laajempina maksullisessa Excel-taulukkopaketissa.

## **6. Tietojen vertailukelpoisuus**

Tilastoa on tuotettu vuoden 1987 tiedoista alkaen. Tilaston aikasarjoissa on kaksi katkoskohtaa: vuosien 1995 ja 1996 välissä sekä vuosien 2005 ja 2006 välissä. Vuosien 1987–1995 julkaisuissa luottokortit ryhmiteltiin maksuaikakortteihin, yleisluottokortteihin sekä erityisluottokortteihin. Tästä ryhmittelytavasta johtuen osa yleisluottokorteista ja erityisluottokorteista meni maksuaikakorttien ryhmään. Aikasarjat nykyisen ryhmittelytavan mukaisina vuosilta 1987-1995 on julkaistu tilastossa ”Luottokortit, Rahoitus 1997:18”. Vuoden 2006 tietoja kysyttäessä lomaketta uudistettiin tiedonantajien aloitteesta ja osa aikasarjoista katkesi uudistuksen yhteydessä.

## **7. Tietojen yhtenäisyys**

Luottokorttiluotot ovat mukana myös Tilastokeskuksen luottokantatilastossa koko luottokantaa koskevissa tiedoissa. Luottokantatilaston käyttötarkoitukseluokittelussa luottokorttiluotot sisältyvät kulutusluottojen ryhmään.

Finanssialan Keskusliitto julkaisee vuosittain tietoja pankkien maksujärjestelmistä. Maksujärjestelmätietoihin sisältyy myös jonkin verran tietoa luottokorteista. Lisäksi Finanssialan Keskusliiton maksujärjestelmätilastossa on tietoa mm. pankki- ja debit-korteista, tilisiirroista ja pankkiautomaattien käytöstä.

### Lisätietoja

Hilkka Jaatinen (09) 1734 3630

Saara Roine (09) 1734 3325

Vastaava tilastojohtaja:

Ari Tyrkkö

[rahoitusmarkkinat@tilastokeskus.fi](mailto:rahoitusmarkkinat@tilastokeskus.fi)

[www.tilastokeskus.fi](http://www.tilastokeskus.fi)

Lähde: Luottokortit 2009, Tilastokeskus