

Luottokortit 2011

Luottokorttimyynti kasvoi ja korttien luottotappiot vähenivät vuonna 2011

Kotimaisten luottokorttien myynnin arvo Suomessa oli 8,3 miljardia euroa vuonna 2011. Edellisvuoteen verrattuna myynti kasvoi 5 prosenttia. Eniten luottokorttiostoksia tehtiin kaupoissa ja seuraavaksi eniten huoltoasemilla. Kotimaisilla korteilla Suomessa tehdyt käteisnostot ja tilisiirrot vähenivät runsaat 4 prosenttia 1,3 miljardiin euroon. Tiedot käyvät ilmi Tilastokeskuksen luottokorttitilastosta.

Luottokorttimyynti vuosina 2010 ja 2011, miljoonaa euroa

	2010	2011	muutos %
Myynti kotimaisille luottokorteille Suomessa	7 944	8 342	5,0
Myynti kotimaisille luottokorteille ulkomailla	1 862	1 984	6,5
Myynti ulkomaalaisille luottokorteille Suomessa	1 092	1 406	28,7

Ulkomailla kotimaisilla luottokorteilla tehtiin ostoksia lähes 2 miljardilla eurolla ja lisäksi ulkomailla nostettiin käteistä 226 miljoonaa euroa. Ulkomaisia kortteja käytettiin Suomessa 1,7 miljardin euron edestä, josta 1,4 miljardia oli ostoja ja loput käteisnostoja.

Suomessa oli 3,4 miljoonaa aktiivista luottokorttitiliä vuonna 2011. Aktiivisten korttitilien määrä väheni prosentilla edellisestä vuodesta. Korttitileistä 11 prosenttia oli korottomien maksuaikakorttien tilejä ja 89 prosenttia varsinaisten korollisten luottokorttien tilejä. Keskimäärin yhtä aktiivista korttitiliä käytettiin ostoihin 44 kertaa vuoden aikana. Aktiivisiin korttitileihin lasketaan sellaiset tilit, joita on käytetty vähintään kerran vuoden aikana. Itse korttien lukumäärää ei tilastoida, koska yhteen korttitiliin voi liittyä useita kortteja.

Korttiluottojen velkakanta oli vuoden 2011 lopussa 2,4 miljardia euroa eli 4,7 prosenttia enemmän kuin vuotta aiemmin. Luottokorttivelasta 67 prosenttia oli kotitalouksien velkaa ja 33 prosenttia yritysten sekä elinkeinonharjoittajien velkaa. Vuoden aikana luottokorttitileistä aiheutui 42 miljoonaa euroa luottotappioita, mikä on 30 prosenttia vähemmän kuin vuonna 2010. Maksuhäiriöiden takia purettujen tilien lukumäärä oli 56 000 kappaletta, joten vähennyistä edelliseen vuoteen oli vajaat 4 prosenttia.

Tässä tilastossa käytetään termiä luottokortti yleiskäsitteenä. Luottokortit voidaan edelleen luokitella kahdella eri tavalla: maksutavan mukaan varsinaisiin korollisiin luottokortteihin ja korottomiin maksuaikakortteihin, sekä kelpoisuuden mukaan yleisluottokortteihin ja erityisluottokortteihin. Online debit -kortit, offline debit -kortit ja pankkikortit eivät sisälly tähän tilastoon.

Sisällys

Taulukot

Liitetaulukot

Liitetaulukko 1. Aktiiviset korttitilit, 1000 kpl.....	3
Liitetaulukko 2. Kotimaisten luottokorttien myynnin arvo Suomessa toimialoittain vuonna 2011, miljoonaa euroa.	3
Liitetaulukko 3. Luottokorttivelkakanta, miljoonaa euroa	3

Kuviot

Liitekuviot

Liitekuvio 1. Aktiiviset luottokorttitilit.....	5
Liitekuvio 2. Luottotappiot luottokorttitileistä.....	5
Liitekuvio 3. Maksuhäiriön takia peruutetut tilit.....	5
Luottokorttitilaston laatuseloste.....	6

Liitetaulukot

Liitetaulukko 1. Aktiiviset korttitilit, 1000 kpl

Vuosi	Yleisluottokortit	Erityisluottokortit	Yhteensä	Maksuaikakortit	Varsinaiset luottokortit
1996	1 032	877	1 909	1 121	788
1997	1 126	1 174	2 300	1 426	874
1998	1 242	1 300	2 542	1 577	965
1999	1 351	1 046	2 397	1 406	991
2000	1 474	946	2 420	1 416	1 004
2001	1 546	1 026	2 572	1 477	1 095
2002	1 651	913	2 564	1 471	1 093
2003	1 692	944	2 636	1 418	1 218
2004	1 849	1 064	2 913	1 664	1 249
2005	2 096	1 013	3 109	1 808	1 301
2006	2 265	1 019	3 284	1 204	2 081
2007	2 537	1 000	3 537	1 138	2 399
2008	2 907	618	3 525	1 178	2 347
2009	3 108	349	3 457	792	2 665
2010	3 061	354	3 415	430	2 985
2011	3 101	289	3 390	381	3 009

Liitetaulukko 2. Kotimaisten luottokorttien myynnin arvo Suomessa toimialoittain vuonna 2011, miljoonaa euroa

Korttityyppi	Kauppa	Huoltoasemat	Majoitus ja ravitsemus-toiminta	Matkailu, autonvuokraus	Muu toimiala	Yhteensä
Yleisluottokortit	3 390	387	456	530	901	5 664
Erityisluottokortit	48	2 604	7	9	11	2 678
Yhteensä	3 438	2 991	463	539	912	8 342
Maksuaikakortit	620	2 658	145	212	149	3 784
Varsinaiset luottokortit	2 818	333	318	327	763	4 558

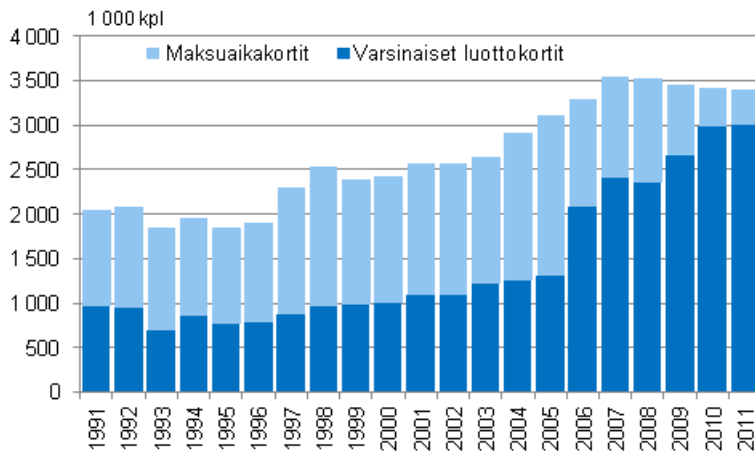
Liitetaulukko 3. Luottokorttivelkakanta, miljoonaa euroa

Vuosi	Velkakanta		
	Yleisluottokortit	Erityisluottokortit	Yhteensä
1996	579	348	927
1997	685	364	1 049
1998	779	378	1 157
1999	915	363	1 278
2000	1 086	405	1 491
2001	1 222	460	1 682
2002	1 405	413	1 818
2003	1 453	407	1 860
2004	1 546	449	1 995
2005	1 765	580	2 345
2006	1 855	563	2 419
2007	2 167	596	2 763
2008	2 528	346	2 875

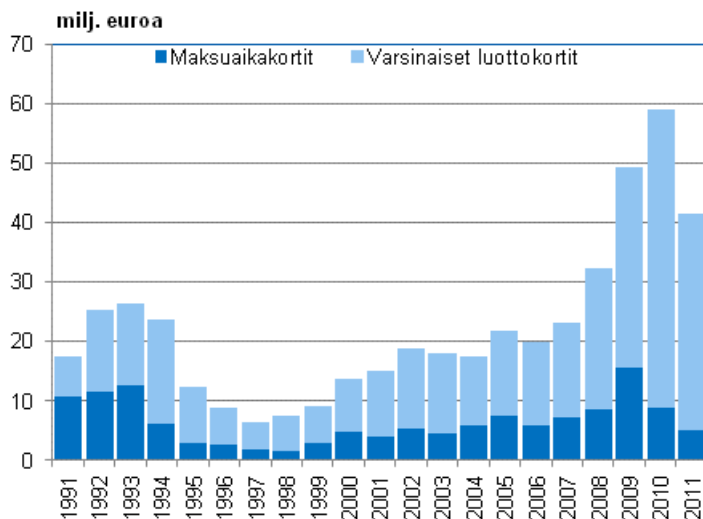
Vuosi	Velkakanta		
	Yleisluottokortit	Erityisluottokortit	Yhteensä
2009	2 622	254	2 876
2010	1 994	313	2 307
2011	2 075	339	2 414

Liitekuviot

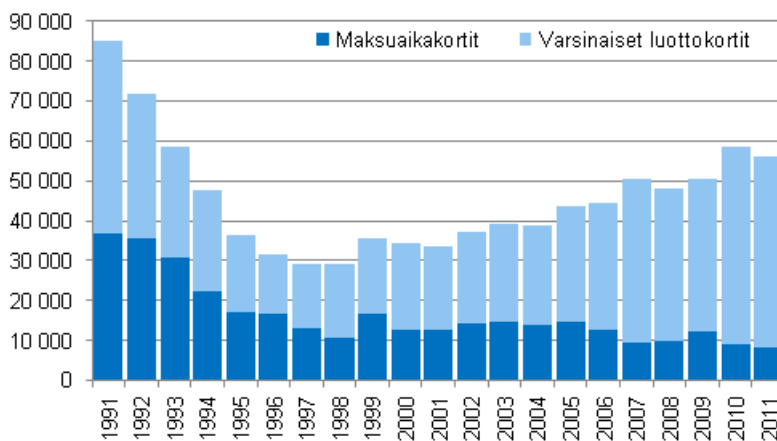
Liitekuvio 1. Aktiiviset luottokorttitilit



Liitekuvio 2. Luottotappiot luottokorttitileistä



Liitekuvio 3. Maksuhäiriön takia peruutetut tilit



Luottokorttitilaston laatuseloste

1. Tilastotietojen relevanssi

Luottokorttitilasto kuvaa suomalaisilla ja ulkomaisilla luotto- ja maksuaikakorteilla tehtyjä maksutapahtumia Suomessa ja suomalaisilla korteilla tehtyjä maksuja ulkomailla korttityypeittäin vuoden aikana. Tilasto perustuu suomalaisille luottokorttiyhtiöille tehtyyn kyselyyn. Tilasto on kokonaistutkimus eli se sisältää tiedot kaikista Suomessa myönnettyistä luotto- ja maksuaikakorteista.

Tietoa kysytään muun muassa seuraavista aiheista:

- Asiakkaiden korttitilien lukumäärä vuoden lopussa
- Aktiivisten korttitilien määrä (vähintään yksi tilitapahtuma vuoden aikana)
- Korttitilien kautta hoidetun myynnin määrä
- Korteilla tehtyjen käteisnostojen ja tilisiirtojen määrät
- Myynti suomalaisille korteille ulkomailla
- Myynti ulkomaisille korteille Suomessa
- Asiakkailta perityt korot ja muut maksut
- Myyjiltä perityt provisiomaksut
- Kirjanpidolliset luottotappiot ja tietoja perinnästä

Tilastossa käytettyjen käsitteiden määritelmät löytyvät luottokorttitilaston verkkosivuilta osoitteesta <http://tilastokeskus.fi/til/lkor/kas.html>.

Tilaston laatiminen ei perustu mihinkään asetukseen. Tilastokeskus tuottaa luottokorttitilastoa, koska sen tiedoilla on havaittu olevan kansallista ja kansainvälistä kysyntää.

2. Tilaston menetelmäkuvaus

Luottokorttiselvitys on kokonaistutkimus, jonka perusjoukkona ovat kaikki Suomessa käytössä olevat luottokortit. Lista luottokorteista saadaan vuosittain Finanssialan Keskusliitolta. Excel-muotoinen luottokorttikysely lähetetään luottokorttia hoitavalle rahoitusyhtiölle tai luottokortin liikkeeseen laskeneelle yritykselle, ja saaduista vastauksista laaditaan tilasto.

3. Tietojen oikeellisuus ja tarkkuus

Tiedonantajien tietojen oikeellisuutta arvioidaan vertaamalla lukuja edellisenä vuonna ilmoitettuihin lukuihin. Tilastoon on myös otettu joitakin arvioita luottokorttimyynnin osuudesta koko toimialan myynnistä. Nämä arviot ovat vain suuntaa antavia ja varsinkin eri vuosien osuusluvut eivät ole vertailukelpoisia keskenään johtuen perustilastojen muutoksista ja tarkentumisesta.

4. Julkaistujen tietojen ajantasaisuus

Luottokorttitilasto laaditaan kerran vuodessa toukokuussa edellisen vuoden luottokorttitiedoista. Tarkka julkaisupäivä ilmoitetaan etukäteen Tilastokeskuksen luottokorttitilaston verkkosivuilla kohdassa "Tulevat julkistukset".

5. Tietojen saatavuus

Tilasto julkaistaan Tilastokeskuksen verkkosivuilla, joilla se on saatavana myös pdf-muodossa.

Luottokorttitilastoa on tehty vuodesta 1987 lähtien. Vuoden 1987 luvuista on tehty vain suppea tiedote. Vuosien 1988–2002 tiedot julkaistiin "Luottokortit" -painojulkaisussa ja vuosien 2003–2005 tiedot julkaistiin hieman suppeammassa muodossa "Rahoitusmarkkinoiden kuukausisarjat" -painojulkaisussa.

Vuoden 2004 tietoista alkaen tietoja luottokorteista alettiin julkaista myös internetissä. Vuosien 2006 ja 2007 tiedot julkaistiin internetin lisäksi laajempina maksullisessa Excel-taulukkopaketissa.

6. Tietojen vertailukelpoisuus

Tilastoa on tuotettu vuoden 1987 tietoista alkaen. Tilaston aikasarjoissa on kaksi katkoskohtaa: vuosien 1995 ja 1996 välissä sekä vuosien 2005 ja 2006 välissä. Vuosien 1987–1995 julkaisuissa luottokortit ryhmiteltiin maksuaikakortteihin, yleisluottokortteihin sekä erityisluottokortteihin. Tästä ryhmittelytavasta johtuen osa yleisluottokorteista ja erityisluottokorteista meni maksuaikakorttien ryhmään. Aikasarjat nykyisen ryhmittelytavan mukaisina vuosilta 1987-1995 on julkaistu tilastossa ”Luottokortit, Rahoitus 1997:18”. Vuoden 2006 tietoja kysyttäessä lomaketta uudistettiin tiedonantajien aloitteesta ja osa aikasarjoista katkesi uudistuksen yhteydessä.

7. Tietojen yhtenäisyys

Luottokorttiluotot ovat mukana myös Tilastokeskuksen luottokantatilastossa koko luottokantaa koskevissa tiedoissa. Luottokantatilaston käyttötarkoitukseluokittelussa luottokorttiluotot sisältyvät kulutusluottojen ryhmään.

Finanssialan Keskusliitto julkaisee vuosittain tietoja pankkien maksujärjestelmistä. Maksujärjestelmätietoihin sisältyy myös jonkin verran tietoa luottokorteista. Lisäksi Finanssialan Keskusliiton maksujärjestelmätilastossa on tietoa mm. pankki- ja debit-korteista, tilisiirroista ja pankkiautomaattien käytöstä.

Lisätietoja

Hilkka Jaatinen 09 1734 3630

Susanna Laine 09 1734 3317

Vastaava tilastojohtaja:

Ari Tyrkkö

rahoitusmarkkinat@tilastokeskus.fi

www.tilastokeskus.fi

Lähde: Luottokortit 2011, Tilastokeskus

Asiakaspalaute: www.tilastokeskus.fi/palaute

*Tietopalvelu, Tilastokeskus
puh. 09 1734 2220
www.tilastokeskus.fi*

*Julkaisutilaukset, Edita Publishing Oy
puh. 020 450 05
asiakaspalvelu.publishing@edita.fi
www.editapublishing.fi*

*ISSN 1796-0479
= Suomen virallinen tilasto
ISSN 1797-6316 (pdf)*