

Luottolaitosten tilinpäätökset

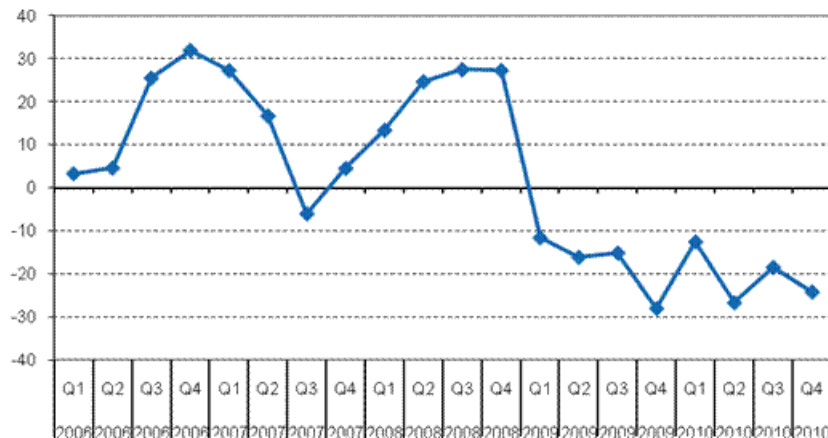
2010, 4. vuosineljännes

Kotimaisten pankkien rahoituskate supistui neljännellä neljänneksellä

Kotimaisten pankkien rahoituskate oli vuoden 2010 neljännellä neljänneksellä 620 miljoonaa euroa. Rahoituskate supistui 24 prosenttia verrattuna edellisen vuoden vastaavaan neljännekseen. Edelliseen neljännekseen verrattuna rahoituskate kuitenkin laski 11 prosenttia. Tiedot käyvät ilmi Tilastokeskuksen luottolaitosten tilinpäätöstilastosta.

Kotimaisten pankkien rahoituskatteen vuosimuutos neljänneksittäin,

%



Palkkiotuotot nousivat hieman neljännellä neljänneksellä. Niiden lisäys oli 5 prosenttia vuoden takaiseen verrattuna. Arvopaperikaupan ja valuuttatoiminnan nettotuotot nousivat 70 prosenttia vuoden 2009 neljänteen neljännekseen verrattuna. Korkokuluissa tapahtui nousua 52 prosenttia vuoden takaiseen.

Arvonalentumistappioita luotoista ja muista sitoumuksista kirjattiin neljännellä neljänneksellä 66 miljoonaa euroa. Tämä on 42 prosenttia vähemmän kuin edellisellä neljänneksellä ja 57 prosenttia vähemmän kuin vuotta aiemmin. Viimeksi arvonalentumistappiot olivat tällä tasolla vuoden 2008 kolmannella neljänneksellä.

Kotimaisten pankkien liikevoitto neljännellä neljänneksellä oli 548 miljoonaa euroa, mikä on 31 prosenttia enemmän kuin vuotta aiemmin. Taseiden yhteenlaskettu arvo oli 417 miljardia euroa. Taseet kasvoivat 20 prosenttia vuodentakaisesta. Oman pääoman osuus taseiden loppusummasta oli 5 prosenttia.

Sisällys

Taulukot

Liitetaulukot

Liitetaulukko 1. Kotimaisten talletuspankkien tuloslaskelma 1.1.- 31.12.2010, 1000 euroa.....	3
Liitetaulukko 2. Kotimaisten talletuspankkien tase 31.12.2010, 1000 euroa.....	3
Liitetaulukko 3. Tietoja osuuspankeista, tuloslaskelmat 1000 euroa	5
Liitetaulukko 4. Tietoja osuuspankeista, taseet 1000 euroa.....	6
Liitetaulukko 5. Luettelo tilaston tiedonantajista.....	7

Kuviot

Liitekuviot

Liitekuvio 1. Kotimaisten pankkien rahoituskatteen vuosimuutos neljännesvuosittain.....	15
Liitekuvio 2. Kotimaisten pankkien palkkiotuottojen vuosimuutos neljännesvuosittain.....	15
Laatuseloste: Luottolaitosten tilinpäätökset.....	16

Liitetaulukot

Liitetaulukko 1. Kotimaisten talletuspankkien tuloslaskelma 1.1.- 31.12.2010, 1000 euroa

Kotimaiset pankit ¹⁾	1.1.-31.12.2009	1.1.-31.12.2010	Muutos-%
Korkotuotot	7 321 155,8	5 451 096,5	-25,5
Leasingtoiminnan nettotuotot	26 573,5	25 920,3	-2,5
Korkokulut	3 983 416,1	2 797 107,9	-29,8
RAHOITUSKATE	3 364 313,2	2 679 908,9	-20,3
Tuotot oman pääoman ehtoisista sijoituksista	222 132,2	358 426,9	61,4
Palkkiotuotot	1 385 080,1	1 479 553,0	6,8
Palkkiokulut	535 970,8	500 787,9	-6,6
Arvopaperikaupan ja valuuttatoiminnan nettotuotot	1 058 607,4	1 029 416,6	-2,8
Myytävissä olevien rahoitusvarojen nettotuotot	5 298,8	56 856,9	973,0
Suojauslaskennan nettotulos	-29 818,8	-7 542,0	(-74,7) ²⁾
Sijoituskiinteistöjen nettotuotot	20 997,9	26 715,0	27,2
Liiketoiminnan muut tuotot	179 908,7	199 755,6	11,0
Hallintokulut	2 317 818,8	2 332 023,7	0,6
Poistot ja arvonalent.aineellisista ja aineettomista hyödykkeistä	124 518,5	124 826,5	0,2
Liiketoiminnan muut kulut	405 786,3	414 349,7	2,1
Arvonalentumistappiot luotoista ja muista sitoumuksista	765 521,2	426 565,9	-44,3
Muiden rahoitusvarojen arvonalentumistappiot	109,9	-1 712,2	*) ⁴⁾
LIIKEVOITTO (-TAPPIO)	2 056 794,1	2 026 249,4	-1,5
Tilinpäätössiirrot	-142 224,6	-216 873,3	(52,5) ³⁾
Tuloverot	468 292,5	376 868,1	-19,5
Varsinaisen toiminnan voitto (tappio) verojen jälkeen	1 446 277,0	1 432 508,0	-1,0
Muun kuin varsinaisen toiminnan tuotot ja kulut	-5 661,9	13 900,0	*)
TILIKAUDEN VOITTO (TAPPIO)	1 440 615,1	1 446 408,0	0,4

1) Kotimaiset pankit ml. ulkomailla toimivat sivukonttorit; pl. Suomessa toimivat ulkomaisten pankkien sivukonttorit.

2) Negatiivinen erä pienenee.

3) Negatiivinen erä kasvaa.

4) Muutos positiivisen ja negatiivisen luvun välillä.

Liitetaulukko 2. Kotimaisten talletuspankkien tase 31.12.2010, 1000 euroa

Kotimaiset pankit ¹⁾	31.12.2009	31.12.2010	Muutos-%
VASTAAVAA
Käteiset varat	11 903 214,6	10 951 432,6	-8,0
Keskuspankkirahoitukseen oikeuttavat saamistodistukset	14 317 282,5	18 280 502,0	27,7
Saamiset luottolaitoksilta	79 714 097,8	88 718 473,9	11,3
Saamiset yleisöltä ja julkisyhteisöltä	141 613 755,2	153 662 140,3	8,5
Leasingkohteet	793 482,1	861 832,0	8,6
Saamistodistukset	9 298 875,6	25 483 467,6	174,0
Osakkeet ja osuudet	3 518 398,8	3 758 828,5	6,8
Osakkeet ja osuudet omistusyhteisyriyksissä	31 923,0	62 686,6	96,4
Osakkeet ja osuudet samaan konserniin kuuluvissa yrityksissä	1 898 588,6	1 894 517,2	-0,2
Johdannaisopimukset	77 057 755,6	100 382 821,0	30,3
Aineettomat hyödykkeet	146 347,2	167 846,6	14,7
Aineelliset hyödykkeet	1 267 063,4	1 218 128,1	-3,9

Kotimaiset pankit ¹⁾	31.12.2009	31.12.2010	Muutos-%
Osakeanti-/sijoitusosuusanti-/kantarahastoantisaamiset
Muut varat	4 490 665,3	9 847 267,6	119,3
Siirtosaamiset ja maksetut ennakot	1 225 491,1	1 458 973,1	19,1
Laskennalliset verosaamiset	69 939,1	89 818,6	28,4
VASTAAVAA YHTEENSÄ	347 346 879,9	416 838 735,7	20,0
VASTATTAVAA
VIERAS PÄÄOMA	325 028 086,2	393 679 895,0	21,1
Velat luottolaitoksille	58 777 629,7	74 744 077,8	27,2
Velat yleisölle ja julkisyhteisöille	114 432 282,6	129 914 028,2	13,5
Yleiseen liikkeeseen lasketut velkakirjat	61 190 414,9	60 870 781,2	-0,5
Johdannaissopimukset ja muut kaupankäyntitarkoituksessa pidettävät velat	75 934 669,4	98 863 685,1	30,2
Muut velat	9 957 011,3	24 455 928,1	145,6
Siirtovelat ja saadut ennakot	1 738 101,0	1 788 897,1	2,9
Velat, joilla on huonompi etuoikeus kuin muilla veloilla	2 948 802,0	2 984 040,0	1,2
Laskennalliset verovelat	49 175,3	58 457,5	18,9
TILINPÄÄTÖSSIIRTOJEN KERTYMÄ	2 221 053,3	2 442 933,2	10,0
OMA PÄÄOMA	20 097 740,4	20 715 907,5	3,1
Osakepääoma/Osuuspääoma/Peruspääoma	4 130 243,8	4 161 482,6	0,8
Sijoitusosuuspääoma/Kantarahasto/Lisäpääoma	20 750,0	20 300,0	-2,2
Ylikurssirahasto	1 263 043,2	1 263 043,2	0,0
Arvonkorotusrahasto	3 814,1	3 469,1	-9,0
Muut sidotut rahastot	4 336 162,0	1 449 272,9	-66,6
Vapaat rahastot	1 898 423,3	4 801 607,1	152,9
Edellisten tilikausien voitto tai tappio	7 005 589,5	7 567 943,6	8,0
Tilikauden voitto tai tappio	1 439 714,4	1 448 789,0	0,6
VASTATTAVAA YHTEENSÄ	347 346 879,9	416 838 735,7	20,0
Taseen ulkopuoliset sitoumukset	51 942 317,4	56 647 330,2	9,1
Asiakkaan puolesta kolmannen hyväksi annetut sitoumukset	22 243 425,4	23 736 738,9	6,7
Asiakkaan hyväksi annetut peruuttamattomat sitoumukset	29 698 892,0	32 910 591,3	10,8

1) Kotimaiset pankit ml. niiden ulkomailla toimivat sivukonttorit; pl. Suomessa toimivat ulkomaisten pankkien sivukonttorit.

Liitetaulukko 3. Tietoja osuuspankeista, tuloslaskelmat 1000 euroa

	OPKn jäsenosuuspankit		Paikallisosuuspankit	
	1.1.-31.12.2009	1.1.-31.12.2010	1.1.-31.12.2009	1.1.-31.12.2010
Korkotuotot	1 147 941,4	821 875,4	134 592,7	110 792,9
Leasingtoiminnan nettotuotot
Korkokulut	467 527,4	282 312,6	44 771,1	28 595,3
RAHOITUSKATE	680 414,0	539 562,8	89 821,6	82 197,6
Tuotot oman pääoman ehtoisista sijoituksista	58 191,1	157 411,5	1 412,0	1 859,1
Palkkiotuotot	228 287,3	249 833,2	22 883,4	25 112,6
Palkkiokulut	38 555,6	36 350,2	3 446,6	3 583,6
Arvopaperikaupan ja valuuttatoiminnan nettotuotot	19 226,5	13 795,3	4 301,7	-2 523,9
Myytävissä olevien rahoitusvarojen nettotuotot	564,2	-1 864,4	1 355,4	9 929,1
Suojauslaskennan nettotulos	118,3	-169,8
Sijoituskiinteistöjen nettotuotot	17 262,4	21 888,8	1 124,9	1 430,2
Liiketoiminnan muut tuotot	22 233,6	20 383,3	1 451,4	2 716,3
Hallintokulut	532 511,5	524 653,2	63 584,7	67 567,1
Poistot ja arvonalent. aineellisista ja aineettomista hyödykkeistä	30 552,1	29 302,8	2 715,9	3 078,6
Liiketoiminnan muut kulut	112 884,9	114 649,1	12 887,5	9 706,3
Arvonalentumistappiot luotoista ja muista sitoumuksista	26 977,2	17 025,3	3 165,9	3 326,3
Muiden rahoitusvarojen arvonalentumistappiot	80,1	160,6	30,0	-141,8
LIIKEVOITTO (-TAPPIO)	284 617,7	278 869,3	36 638,1	33 431,1
Tilinpäätössiirrot	-46 580,7	-61 921,1	-4 074,6	-5 586,5
Tuloverot	47 777,5	16 305,5	7 816,0	6 602,0
Varsinaisen toiminnan voitto (tappio) verojen jälkeen	190 259,5	200 642,7	24 747,5	21 242,6
Muun kuin varsinaisen toiminnan tuotot ja kulut
TILIKAUDEN VOITTO (TAPPIO)	190 259,5	200 642,7	24 747,5	21 242,6

Liitetaulukko 4. Tietoja osuuspankeista, taseet 1000 euroa

	OPKn jäsenosuuspankit		Paikallisosuuspankit	
	31.12.2010	Muutos-% ed. v.	31.12.2010	Muutos-% ed. v.
VASTAAVAA
Käteiset varat	121 692,8	-3,8	19 061,0	-3,9
Keskuspankkirahoitukseen oikeuttavat saamistodistukset	2 756,4	-69,1	24 619,9	-46,1
Saamiset luottolaitoksilta	2 977 297,0	8,6	478 691,5	4,8
Saamiset yleisöltä ja julkisyhteisöltä	34 254 970,9	5,4	3 365 673,5	5,2
Leasingkohteet
Saamistodistukset	600 343,6	-13,9	111 716,7	-11,9
Osakkeet ja osuudet	1 875 872,0	5,1	185 787,0	33,6
Osakkeet ja osuudet omistusyhteisyriyksissä	1 612,4	-5,4	81,7	5,4
Osakkeet ja osuudet samaan konserniin kuuluvissa yrityksissä	7 924,7	-6,6	6 467,4	0,0
Johdannaissopimukset	31 837,3	38,8	18 953,3	-11,1
Aineettomat hyödykkeet	755,9	8,5	1 294,5	32,3
Aineelliset hyödykkeet	782 985,4	-2,6	86 880,4	3,8
Osakeanti-/sijoitusosuusanti-/kantarahastoantisaamiset
Muut varat	37 916,7	-2,5	1 775,7	15,3
Siirtosaamiset ja maksetut ennakot	121 625,0	16,2	19 996,5	-0,7
Laskennalliset verosaamiset	4 007,0	-45,0
VASTAAVAA YHTEENSÄ	40 821 597,1	5,1	4 320 999,1	4,8
VASTATTAVAA
VIERAS PÄÄOMA	35 754 003,7	4,8	3 713 636,0	4,7
Velat luottolaitoksille	3 055 564,5	13,9	11 696,4	146,9
Velat yleisölle ja julkisyhteisöille	31 951 172,7	4,3	3 614 455,8	5,4
Yleiseen liikkeeseen lasketut velkakirjat	66 182,0	-13,1	15 166,6	-8,9
Johdannaissopimukset ja muut kaupankäyntitarkoituksessa pidettävät velat	9 517,2	-4,3	525,4	..
Muut velat	68 357,9	-8,5	29 533,7	-54,6
Siirtovelat ja saadut ennakot	342 831,5	-6,8	20 191,3	6,5
Velat, joilla on huonompi etuoikeus kuin muilla veloilla	223 059,4	-10,1	16 406,5	113,9
Laskennalliset verovelat	37 318,5	58,1	5 660,3	-6,6
TILINPÄÄTÖSSIIRTOJEN KERTYMÄ	1 153 804,5	5,7	125 465,3	4,9
OMA PÄÄOMA	3 913 788,9	7,2	481 897,8	5,5
Osakepääoma/Osuuspääoma/Peruspääoma	778 150,6	3,8	106 798,8	6,5
Sijoitusosuuspääoma/Kantarahasto/Lisäpääoma
Ylikurssirahasto
Arvonkorotusrahasto	2 541,9	-99,6	927,2	0,0
Muut sidotut rahastot	691 871,6	-34,4	80 125,7	2,2
Vapaat rahastot	1 094 043,0	7,1	116 094,7	6,8
Edellisten tilikausien voitto tai tappio	1 146 539,1	502,6	156 708,8	9,2
Tilikauden voitto tai tappio	200 642,7	-99,5	21 242,6	-14,2
VASTATTAVAA YHTEENSÄ	40 821 597,1	5,1	4 320 999,1	4,8
Taseen ulkopuoliset sitoumukset	3 158 217,6	12,5	233 984,4	52,2
Asiakkaan puolesta kolmannen hyväksi annetut sitoumukset	408 633,2	1,3	106 322,8	181,1
Asiakkaan hyväksi annetut peruuttamattomat sitoumukset	2 749 584,4	14,4	127 661,6	10,2

Liitetaulukko 5. Luettelo tilaston tiedonantajista

Luettelo sisältää 4. neljännes 2010 -tilastossa mukana olevat luottolaitokset. Lisäksi näkyviin on merkitty vuonna 2010 tapahtuneet aloitukset ja lopetukset. Lopetukset voivat olla aitoja lopetuksia tai johtua sulautumisesta toiseen yritykseen.

Kotimaiset liikepankit:

Aktia Bank Abp

eQ Pankki Oy

Evli Pankki Oyj

Fim Pankki Oy

Helsingin OP Pankki Oyj

Nordea Bank Finland Abp

Op-Kotipankki Oyj

Pohjola Pankki Oyj

Sampo Pankki Oyj

SEB Gyllenberg Private Bank Ab

Sofia Pankki Oyj -29.3.2010

S-Pankki Oy

Suomen AsuntoHypoPankki Oy

Tapiola Pankki Oy

Ålandsbanken Abp

Säästöpankit:

Aito Säästöpankki Oy

Ekenäs Sparbank

Eräjärven Säästöpankki

Etelä-Karjalan Säästöpankki

Eurajoen Säästöpankki

Helmi Säästöpankki Oy

Huittisten Säästöpankki

Kalannin Säästöpankki

Kantasäästöpankki Oy

Kiikoisten Säästöpankki

Kortesjärven Säästöpankki

Kristinestads Sparbank

Kvevlax Sparbank

Lammin Säästöpankki

Liedon Säästöpankki

Luopioisten Säästöpankki -1.4.2010

Längelmäen Säästöpankki

Länsi Uudenmaan Säästöpankki

Mietoisten Säästöpankki

Myrskylän Säästöpankki

Nooa Säästöpankki Oy

Närpes Sparbank

Parkanon Säästöpankki

Pyhärannan Säästöpankki

Skärgårdssparbanken Ab

Someron Säästöpankki

Suodenniemen Säästöpankki

Suomenniemen Säästöpankki

Sysmän Säästöpankki

Säästöpankki Optia
Tuuloksen Säästöpankki
Töysän Säästöpankki Oy
Vörå Sparbank
Ylihärjän Säästöpankki
Yttermark Sparbank
OPKn yhteenliittymän jäsenosuuspankit:
Akaan Seudun Osuuspankki
Alajärven Osuuspankki
Alastaron Osuuspankki
Alavieskan Osuuspankki
Alavuden Seudun Osuuspankki
Andelsbanken för Åland
Andelsbanken Raseborg
Artjärven Osuuspankki
Askolan Osuuspankki
Auran Osuuspankki
Enon Osuuspankki
Etelä - Karjalan Osuuspankki
Etelä - Pohjanmaan Osuuspankki
Etelä - Päijänteen Osuuspankki
Etelä-Savon Osuuspankki
Euran Osuuspankki
Forssan Seudun Osuuspankki
Haapajärven Osuuspankki
Haapamäen Seudun Osuuspankki
Haapaveden Osuuspankki
Hailuodon Osuuspankki
Halsuan Osuuspankki
Haminan Seudun Osuuspankki
Harjavallan Osuuspankki
Hartolan Osuuspankki
Hauhon Osuuspankki
Haukivuoren Osuuspankki
Heinäveden Osuuspankki
Himangan Osuuspankki
Hinnerjoen Osuuspankki -1.6.2010
Hirvensalmen Osuuspankki
Honkilahden Osuuspankki
Huhtamon Osuuspankki
Huittisten Osuuspankki
Humppilan Osuuspankki
Hämeenlinnan Seudun Osuuspankki
Iisalmen Osuuspankki
Ikaalisten Osuuspankki
Ilomantsin Osuuspankki
Janakkalan Osuuspankki
Joensuun Seudun Osuuspankki
Jokioisten Osuuspankki
Juuan Osuuspankki

Juvan Osuuspankki
Jämsän Seudun Osuuspankki
Kainuun Osuuspankki
Kalajoen Osuuspankki
Kalkkisten Osuuspankki
Kangasalan Osuuspankki
Kangasniemen Osuuspankki
Kannuksen Osuuspankki
Karjalan Osuuspankki
Karkun Osuuspankki
Karvian Osuuspankki
Kaustisen Osuuspankki
Keikyän Osuuspankki
Kemin Seudun Osuuspankki
Kerimäen Osuuspankki
Keski - Suomen Osuuspankki
Keski - Uudenmaan Osuuspankki
Kestilän Osuuspankki
Kesälahden Osuuspankki
Kihniön Osuuspankki
Kiihtelysvaaran Osuuspankki
Kiikoisten Osuuspankki
Kiteen Seudun Osuuspankki
Kiukaisten Osuuspankki -1.6.2010
Koillis-Savon Osuuspankki
Koitin-Pertunmaan Osuuspankki
Kokemäen Osuuspankki
Kokkolan Osuuspankki
Korpilahden Osuuspankki
Korsnäs Andelsbank
Kotkan Seudun Osuuspankki
Kouvolan Seudun Osuuspankki
Kronoby Andelsbank
Kuhmalahden Osuuspankki
Kuhmoisten Osuuspankki
Kuhmon Osuuspankki
Kuopion Osuuspankki
Kuortaneen Osuuspankki
Kurun Osuuspankki
Kuusamon Osuuspankki
Kymijoen Osuuspankki
Kärkölän Osuuspankki
Kärsämäen Osuuspankki -1.1.2010
Käylän Osuuspankki
Köyliön Osuuspankki
Lapin Osuuspankki
Lappo Andelsbank
Lehtimäen Osuuspankki
Lemin Osuuspankki
Leppävirran Osuuspankki

Limingan Osuuspankki
Liperin Osuuspankki
Loimaan Seudun Osuuspankki
Lokalahden Osuuspankki
Lopen Osuuspankki
Lounais-Suomen Osuuspankki
Luhangan Osuuspankki
Luopioisten Osuuspankki
Luumäen Osuuspankki
Luvian Osuuspankki
Länsi-Kymen Osuuspankki
Länsi-Suomen Osuuspankki
Länsi-Uudenmaan Osuuspankki
Maaningan Osuuspankki
Marttilan Osuuspankki
Maskun Osuuspankki
Mellilän Seudun Osuuspankki
Merimaskun Osuuspankki
Metsämaan Osuuspankki
Miehikkälän Osuuspankki
Mouhijärven Osuuspankki
Mynämäen Osuuspankki
Myrskylän Osuuspankki
Mäntsälän Osuuspankki
Mäntän Seudun Osuuspankki
Nagu Andelsbank
Nakkilan Osuuspankki
Niinijoen Osuuspankki
Nilsin Osuuspankki -30.10.2010
Nivalan Osuuspankki
Nousiaisten Osuuspankki
Orimattilan Osuuspankki
Oripään Osuuspankki
Oriveden Seudun Osuuspankki
Osuuspankki Kantrisalo
Oulaisten Osuuspankki
Oulun Osuuspankki
Outokummun Osuuspankki
Paattisten Osuuspankki
Paltamon Osuuspankki
Parikkalan Osuuspankki
Parkanon Osuuspankki
Pedersörenejdens Andelsbank
Perhon Osuuspankki
Peräseinäjoen Osuuspankki
Pieksämäen Seudun Osuuspankki
Pielaveden Osuuspankki
Pielisen Osuuspankki
Pihtiputaan Osuuspankki
Pohjolan Osuuspankki

Polvijärven Osuuspankki
Porvoon Osuuspankki
Posion Osuuspankki
Pudasjärven Osuuspankki
Pukkilan Osuuspankki
Pulkkilan Osuuspankki
Punkalaitumen Osuuspankki
Puolangan Osuuspankki
Purmo Andelsbank
Pyhäjärven Osuuspankki
Päijät - Hämeen Osuuspankki
Pälkäneen Osuuspankki
Pöytyän Osuuspankki
Raahen Seudun Osuuspankki
Rantasalmen Osuuspankki
Rantsilan Osuuspankki
Rautalammin Osuuspankki
Riihimäen Seudun Osuuspankki
Riistaveden Osuuspankki
Ruoveden Osuuspankki
Ruukin Osuuspankki
Rymättylän Osuuspankki
Rääkkylän Osuuspankki
Sallan Osuuspankki
Salon Osuuspankki
Sauvon Osuuspankki
Savitaipaleen Osuuspankki
Savonlinnan Osuuspankki
Sideby Andelsbank
Siikajoen Osuuspankki
Simpeleen Osuuspankki
Somerniemen Osuuspankki
Someron Osuuspankki
Sonkajärven Osuuspankki
Sotkamon Osuuspankki
Sulkavan Osuuspankki
Suomussalmen Osuuspankki
Suonenjoen Osuuspankki
Sysmän Osuuspankki
Säkylän Osuuspankki
Taivalkosken Osuuspankki
Taivassalon Osuuspankki
Tampereen Seudun Osuuspankki
Tarvasjoen Osuuspankki
Tervolan Osuuspankki
Tervon Osuuspankki
Toholammin Osuuspankki
Tornion Osuuspankki
Turun Seudun Osuuspankki
Tuupovaaran Osuuspankki

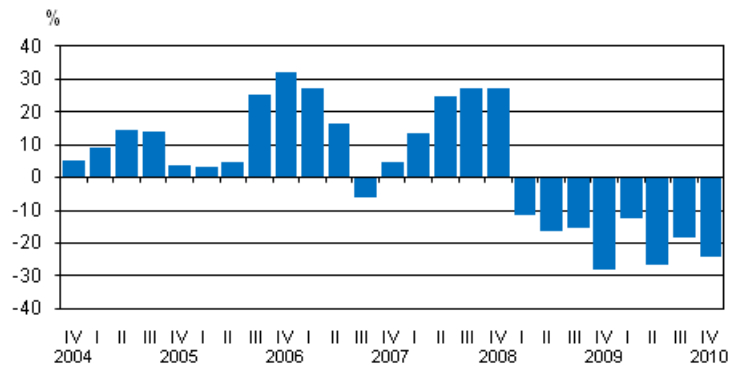
Tyrnävän Osuuspankki
Ullavan Osuuspankki
Urjalan Osuuspankki
Utajärven Osuuspankki
Uukuniemen Osuuspankki
Vakka-Suomen Osuuspankki
Valkeakosken Osuuspankki
Vammalan Seudun Osuuspankki
Vampulan Osuuspankki
Varkauden Osuuspankki
Varpaisjärven Osuuspankki
Vasa Andelsbank
Vehmersalmen Osuuspankki
Vesannon Osuuspankki
Vetelin Osuuspankki
Vetelin Ylipään Osuuspankki
Vihannin Osuuspankki
Vimpelin Osuuspankki
Virolahden Osuuspankki
Virtain Osuuspankki
Ylitornion Osuuspankki
Ylivieskan Osuuspankki
Yläneen Osuuspankki
Ypäjän Osuuspankki
Ähtärin Osuuspankki
Östnylands Andelsbank
Östra Korsholms Andelsbank
Övermark Andelsbank
Paikallisosuuspankit:
Alahärmän Osuuspankki - 30.11.2010
Hannulan Osuuspankki
Hellanmaan Osuuspankki
Honkajoen Osuuspankki
Isojoen Osuuspankki
Joroisten Osuuspankki
Jämijärven Osuuspankki
Kannonkosken Osuuspankki
Keiteleen Osuuspankki
Keuruun Osuuspankki
Kiuruveden Osuuspankki
Konneveden Osuuspankki
Kortesjärven Osuuspankki - 30.11.2010
Kosken Osuuspankki
Kovelahden Osuuspankki - 30.11.2010
Kurikan Osuuspankki
Kyrön Seudun Osuuspankki
Kyrönmaan Osuuspankki
Kyyjärven Osuuspankki
Laihian Osuuspankki
Lammin Osuuspankki

Lanneveden Osuuspankki
Lapinlahden Osuuspankki
Lappajärven Osuuspankki
Lapuan Osuuspankki
Lavian Osuuspankki
Liedon Osuuspankki
Multian Osuuspankki
Nivalan Järvikylän Osuuspankki
Petäjäveden Osuuspankki
Piikkiön Osuuspankki
Pohjanmaan Osuuspankki
Pyhäselän Osuuspankki
Reisjärven Osuuspankki
Sievin Osuuspankki
Siilinjärven Osuuspankki
Suupohjan Osuuspankki
Tiistenjoen Osuuspankki
Tuusniemen Osuuspankki
Vaskion Osuuspankki
Vieremän Osuuspankki
Ylihärmän Osuuspankki - 30.11.2010
Muut kotimaiset luottolaitokset:
Aktia Hypoteksbank Abp
Diner'S Club Finland Oy - 1.10.2010
Eurocard Oy
Handelsbanken Rahoitus Oyj
Kuntarahoitus Oyj
Luottokunta
Nordea Rahoitus Suomi Oy
Op-Asuntoluottopankki Oyj
Sampo Asuntoluottopankki Oyj
Suomen Hypoteekkiyhdistys
Ulkomaiset pankit (ulkomaisen luottolaitoksen talletuspankkitoimintaa Suomessa harjoittavat sivukonttorit):
Bank DnB NORD A/S, Helsingin sivukonttori -1.1.2010
BIGBANK AS Suomen sivuliike
Calyon Bank, Helsinki Branch
Carnegie Investment Bank Ab, Finland Branch
Citibank International plc, Finland Branch
Danske Bank A/S, Helsinki Branch
Deutsche Bank Ag, Helsinki Branch
DnB NOR Bank ASA, filial Finland
EFG Investment Bank AB filial i Finland
Forex Bank Aktiebolag filial i Finland
Nordnet Bank AB 29.4.2010-
The Royal Bank of Scotland N.V., The Netherlands (Finnish) filial
The Royal Bank of Scotland public limited company, filial i Finland
Skandinaviska Enskilda Banken Ab (publ) Helsingforsfilialen
Svenska Handelsbanken Ab (publ), filialverksamheten i Finland

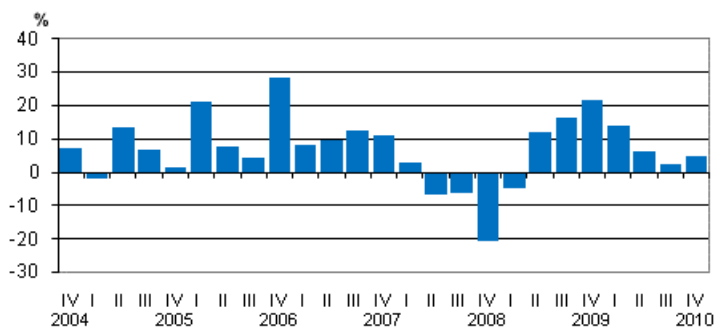
Swedbank AB (publ), Filial i Finland
Ulkomaiset muut luottolaitokset (ulkomaisen luottolaitoksen muuta luottolaitostoimintaa kuin talletuspankkitoimintaa Suomessa harjoittavat sivukonttorit):
BMW Financial Services Scandinavia Ab, Suomen sivuliike -30.12.2010
De Lage Landen Finans AB, filial i Finland
Folkia AS, Suomen sivuliike 15.8.2010-
IKANO BANK SE, Suomen sivuliike
Handelsbanken Finans Ab (publ), filialverksamheten i Finland
J.P.Morgan Europe Limited, Helsingin sivuliike
Scania Finans Aktiebolag, filial i Finland
Seb Kort Ab, Helsingin sivuliike
Siemens Financial Services AB, sivuliike Suomessa
TeliaSonera Finans Finland, filial till TeliaSonera AB
Diners Club Finland, filial till Diners Club Nordic AB 1.10.2010-

Liitekuviot

Liitekuvio 1. Kotimaisten pankkien rahoituskatteen vuosimuutos neljännesvuosittain



Liitekuvio 2. Kotimaisten pankkien palkkiotuottojen vuosimuutos neljännesvuosittain



Laatuseloste: Luottolaitosten tilinpäätökset

1. Tilastotietojen relevanssi

Luottolaitosten tilinpäätöstilasto kuvaa Suomessa toimintaa harjoittavien luottolaitosten sekä suomalaisten luottolaitosten ulkomaisten sivukonttorien toiminnan kehitystä. Varsinaisten tuloslaskelman ja taseen lisäksi tarkastellaan luottolaitosten liiketoiminnan jakautumista alueellisesti sekä esitetään muita luottolaitosten toimintaa kuvaavia tietoja.

Tilaston tulkinnan kannalta on tärkeää huomata, että luottolaitoksia ei tarkastella tilastossa konserneina vaan itsenäisinä instituutioina. Lisäksi tulee ottaa huomioon, että neljännesvuosittaiset tuloslaskelmatiedot esitetään tilastossa yleensä kumulatiivisina. Siten alkuvuonna lopettaneiden luottolaitosten tuloslaskelmat ovat tilastossa mukana kyseisen vuoden loppuun asti. Koska tase kuvaa tietyn hetken varoja ja velkoja, tasetietoja ei voida esittää kumulatiivisina, vaan tase kertoo kunkin neljänneksen päätöspäivän tilanteen. Lopettaneet luottolaitokset putoavat siis pois tilastossa esitettävästä taseesta heti lopettamista seuraavalla neljänneksellä. Tästä erosta johtuen tuloslaskelman tilikauden voitto ei välttämättä täsmää täysin taseen tilikauden voittoon.

Tiedonkeruun määrittelyvaiheessa on huomioitu mm. Euroopan kansantalouden tilinpitoasetuksen, nk. FISIM-asetuksen, neljännesvuosittaisen rahoitustilinpidon, alueellisen panos-tuotoksen sekä EU:n rakennetilastoasetuksen luottolaitosliitteen edellyttämät tiedot. Lisäksi osa kerättävistä tiedoista toimii Finanssivalvonnan valvontatoimen pohjana.

Käytetty tilinpäätöskaava perustuu valtiovarainministeriön asetukseen luottolaitoksen ja sijoituspalveluyrityksen tilinpäätöksestä sekä Finanssivalvonnan em. asetusta täydentävään määräykseen. Tiedot kerätään Tilastokeskuksen ja Finanssivalvonnan yhteisenä suorana tiedonkeruuna kaikilta Suomessa toimivilta pankeilta sekä muilta luottolaitoksilta ml. ulkomaisten luottolaitosten sivukonttorit Suomessa.

Tiedonantovelvollisuus perustuu tilastolakiin (280/2004/14§) sekä Finanssivalvonnan määräykseen ja valtiovarainministeriön asetukseen.

2. Tilastotutkimuksen menetelmäkuvaus

Tiedot kerätään kokonaistutkimuksena suorana tiedonkeruuna kaikilta Suomessa toimivilta pankeilta sekä muilta luottolaitoksilta ml. ulkomaisten luottolaitosten sivukonttorit Suomessa. Tiedot kerätään sähköisesti.

3. Tietojen oikeellisuus ja tarkkuus

Tilaston laatu on hyvä. Tilasto perustuu luottolaitosten kirjanpitoon. Aineistolle tehdään tarkastusvertailuja luottolaitosten julkaistuihin tilinpäätöksiin.

4. Julkaistujen tietojen ajantasaisuus ja oikea-aikaisuus

- Ennakkotilasto edellisen vuoden tiedoista ilmestyy huhtikuussa.
- Lopulliset ja ennakkotilastoa laajemmat tiedot julkaistaan kesäkuussa.
- Ensimmäisen neljänneksen tiedot julkaistaan kesäkuussa.
- Toisen neljänneksen tiedot julkaistaan lokakuussa.
- Kolmannen neljänneksen tiedot julkaistaan joulukuussa.

Tarkat julkaisupäivät näkyvät tämän sivuston kohdassa "Tulevat julkistukset".

5. Tietojen saatavuus ja läpinäkyvyys/selkeys

Tilasto julkaistaan viisi kertaa vuodessa verkkojulkaisuna Tilastokeskuksen sivuilla. Vuositiedot julkaistaan ensin suppeana ennakkona ja myöhemmin laajempina lopullisena julkaisuna. Vuoden 2008 loppuun asti tiedot julkaistiin myös osana Rahalaitokset painojulkaisua.

Tuloslaskelma- ja tasetietojen aikasarjat ovat saatavilla vuodesta 1999 alkaen tilaston verkkosivulla tietokantataulukkona. Lisäksi Tilastokeskus tuottaa pyynnöstä muita aikasarjoja luottolaitosten liiketoimintaa kuvaavista luvuista.

6. Tilastojen vertailukelpoisuus

Vuoden 2005 alussa useimmat aikasarjat katkeavat tilinpäätöskäyvä muuoksen takia. Silloin otettiin käyttöön luottolaitosten tilinpäätösraportoinnissa uusi IAS/IFRS-tilinpäätösstandardi. Tätä ennen yhtenäisellä tilinpäätöskäyvälla tuotetut tilinpäätöstilastot luottolaitoksista on saatavissa vuosilta 1995-2004. Vuodesta 1974 vuoteen 1995 tuotettiin tilinpäätösjulkaisuja luottolaitoksista siten, että rahoitusyhtiöt ja luotto-osakeyhtiöt eivät sisältyneet yhtenäistettyyn kehikkoon. Nämä eivät vielä olleet yhtenäisen luottolaitoslainsäädännön piirissä. Ennen vuotta 1974 kustakin pankkiryhmästä tuotettiin erillinen julkaisu, joiden sisällöt poikkesivat jossakin määrin toisistaan myös tilinpäätöskäyvä osalta. Tilastokeskus on julkaissut ns. pankkitilastoja vuoden 1970 tiedoista alkaen kaikista pankkiryhmistä. Pankkitilastojen taival alkoi vuoden 1868 säästöpankkitalastosta, joka oli säästöpankkien tarkastajan kertomus säästöpankkien tilasta ja hoidosta.

Lopettaneiden yritysten käsittelyä muutettiin tilaston tuloslaskelmatietojen osalta kolmannella neljänneksellä 2007. Muutos toteutettiin takautuvasti vuoden 2006 alusta alkaen. Aiemmin lopettaneet yritykset putosivat välittömästi lopettamisen jälkeen pois tuloslaskelmatilastosta. Nyt lopettaneiden luottolaitosten tiedot lasketaan mukaan kumulatiiviseen tuloslaskelmatilastoon aina lopettamisvuoden viimeiseen neljännekseen asti. Muutos ei vaikuta tasetietoihin. Muutos parantaa peräkkäisten neljännten vertailua vuoden sisällä.

7. Selkeys ja eheys/yhtenäisyys

Tilasto on tuotettu vallitsevan tilinpäätösstandardin mukaisesti ja on vertailukelpoinen muihin luottolaitosten tilinpäätöstilastoihin nähden. Tilastossa luottolaitoksia tarkastellaan itsenäisinä instituutioina, ei konserneina.

Lisätietoja

Marja Keltanen (09) 1734 3328

Jani Heikkinen (09) 1734 3339

Vastaava tilastojohtaja:

Ari Tyrkkö

rahoitusmarkkinat@tilastokeskus.fi

www.tilastokeskus.fi

Lähde: Luottolaitosten tilinpäätökset, Tilastokeskus