

**Postiosoite:**

00022 TILASTOKESKUS  
puhelin: 029 551 1000  
telefax: (09) 1734 3429

**Tiedustelut:**

Samu Hakala, 029 551 3756  
Veli-Pekka Karvinen, 029 551 2667  
e-mail:kansantalous.suhdanteet@tilastokeskus.fi

**NELJÄNNESVUOSITILINPITO**

**KYSYNTÄ JA TARJONTA, milj. euroa**  
**viitevuoden 2010 hintoihin, ei summautuvia**

Sivu

- 4 Bruttokansantuote markkinahintaan
- 5 Tuonti yhteensä
- 6 Tavaroiden tuonti
- 7 Palveluiden tuonti
- 8 Kokonaistarjonta
- 9 Vienti yhteensä
- 10 Tavaroiden vienti
- 11 Palveluiden vienti
- 12 Julkiset kulutusmenot
- 13 Yksityiset kulutusmenot
- 14 Kotitalouksien kulutusmenot (kans)
- 15 Kestävät kulutustavarat
- 16 Puolikestävät tavarat
- 17 Lyhytikäiset tavarat
- 18 Palvelut
- 19 VTY:n kulutusmenot
- 20 Kulutusmenot yhteensä
- 21 Rakennusinvestoinnit
- 22 Talorakennukset
- 23 Asuinrakennukset
- 24 Muut talorakennukset
- 25 Maa- ja vesirakennukset
- 26 Koneet, laitteet ja kuljetusvälineet
- 27 Muut investoinnit
- 28 Investoinnit yhteensä
- 29 Julkiset investoinnit
- 30 Yksityiset investoinnit
- 31 Kokonaiskysyntä
- 32 Kotimainen kysyntä

**1. neljännes 2015**

**KYSYNTÄ JA TARJONTA, milj. euroa**  
**käyvin hinnoin**

Sivu

- 62 Bruttokansantuote markkinahintaan
- 63 Tuonti yhteensä
- 64 Tavaroiden tuonti
- 65 Palveluiden tuonti
- 66 Kokonaistarjonta
- 67 Vienti yhteensä
- 68 Tavaroiden vienti
- 69 Palveluiden vienti
- 70 Julkiset kulutusmenot
- 71 Yksityiset kulutusmenot
- 72 Kotitalouksien kulutusmenot (kans)
- 73 Kestävät kulutustavarat
- 74 Puolikestävät tavarat
- 75 Lyhytikäiset tavarat
- 76 Palvelut
- 77 Turistimenot, netto
- 78 VTY:n kulutusmenot
- 79 Kulutusmenot yhteensä
- 80 Rakennusinvestoinnit
- 81 Talorakennukset
- 82 Asuinrakennukset
- 83 Muut talorakennukset
- 84 Maa- ja vesirakennukset
- 85 Koneet, laitteet ja kuljetusvälineet
- 86 Muut investoinnit
- 87 Investoinnit yhteensä
- 88 Julkiset investoinnit
- 89 Yksityiset investoinnit
- 90 Varastojen muutos
- 91 Tilastollinen ero
- 92 Kokonaiskysyntä
- 93 Kotimainen kysyntä

**ARVONLISÄYS perushintaan, milj. euroa  
viitevuoden 2010 hintoihin, ei summautuvia  
toimialoittain**

Sivu

- 33 A\_T Arvonlisäys yhteensä
- 34 01 Maatalous ja metsästys
- 35 02 Metsätalous
- 36 B\_E Koko teollisuus
- 37 C Tehdasteollisuus
- 38 16\_17 Metsäteollisuus
- 39 19\_22 Kemianteollisuus
- 40 24\_25+28\_30+33 Metalliteollisuus
- pl. sähkö- ja elektroniikkateollisuus
- 41 26\_27 Sähkö- ja elektroniikkateollisuus
- 42 D\_E Energiahuolto, vesi- ja jätehuolto
- 43 F Rakentaminen
- 44 G\_I Kauppa, liikenne,  
majoitus- ja ravitsemistoiminta
- 45 G Kauppa
- 46 H Liikenne
- 47 J Informaatio ja viestintä
- 48 K Rahoitus- ja vakuutustoiminta
- 49 L Kiinteistöalan toiminta
- 50 M\_N Ammatillinen, tieteellinen ja  
tekninen toiminta, hallinto- ja tukipalvelut
- 51 O\_Q Julkinen hallinto,  
koulutus, terveys- ja sosiaalipalvelut
- 52 R\_T Muut palvelut
- 53 A Alkutuotanto
- 54 B\_F Jalostus
- 55 G\_T Palvelut
- 56 Tuoteverot miinus tukipalkkiot
- 57 Tuoteverot
- 58 Tuotetukipalkkiot

**ARVONLISÄYS perushintaan, milj. euroa  
käyvin hinnoin  
toimialoittain**

Sivu

- 94 A\_T Arvonlisäys yhteensä
- 95 01 Maatalous ja metsästys
- 96 02 Metsätalous
- 97 B\_E Koko teollisuus
- 98 C Tehdasteollisuus
- 99 16\_17 Metsäteollisuus
- 100 19\_22 Kemianteollisuus
- 101 24\_25+28\_30+33 Metalliteollisuus
- pl. sähkö- ja elektroniikkateollisuus
- 102 26\_27 Sähkö- ja elektroniikkateollisuus
- 103 D\_E Energiahuolto, vesi- ja jätehuolto
- 104 F Rakentaminen
- 105 G\_I Kauppa, liikenne,  
majoitus- ja ravitsemistoiminta
- 106 G Kauppa
- 107 H Liikenne
- 108 J Informaatio ja viestintä
- 109 K Rahoitus- ja vakuutustoiminta
- 110 L Kiinteistöalan toiminta
- 111 M\_N Ammatillinen, tieteellinen ja  
tekninen toiminta, hallinto- ja tukipalvelut
- 112 O\_Q Julkinen hallinto,  
koulutus, terveys- ja sosiaalipalvelut
- 113 R\_T Muut palvelut
- 114 A Alkutuotanto
- 115 B\_F Jalostus
- 116 G\_T Palvelut
- 117 Julkisyhteisöjen palvelut
- 118 Yksityiset palvelut
- 119 Tuoteverot miinus tukipalkkiot
- 120 Tuoteverot
- 121 Tuotetukipalkkiot

**KANSANTULON jakaantuminen, milj. euroa  
viitevuoden 2010 hintoihin, ei summautuvia**

Sivu

- 59 Bruttokansantulo (GNI)
- 60 Kiinteän pääoman kuluminen
- 61 Nettokansantulo

**VÄESTÖ JA TYÖLLISYYS**

Sivu

- 137 Kokonaisväkiluku (100 henkeä)
- 138 Työlliset yhteensä kotim. (100 henkeä)
- 139 Tehdyt työtunnit (100 000h)

Seuraava päivitys:  
Saatavilla maksuttomana  
Tilastokeskuksen internet-sivulta osoitteesta:  
<http://tilastokeskus.fi/til/ntp/tup.html>

**KANSANTULON jakaantuminen, milj. euroa  
käyvin hinnoin**

Sivu

- 122 Palkat ja palkkiot
- 123 Työnantajain sosiaaliturvamaksut
- 124 Bruttotoimintaylijäämä ja sekatalo, brutto
- 125 Toimintaylijäämä ja sekatalo
- 126 Kiinteän pääoman kuluminen
- 127 Tuotannon ja tuonnin verot  
miinus tukipalkkiot
- 128 Ensitalo ulkomailta, netto
- 128 Omaisuustulot ja tuotannon ja  
tuonnin verot ulkomailta, netto
- 130 Palkat ulkomailta, netto
- 131 Bruttokansantulo (GNI)
- 132 Nettokansantulo
- 133 Tulonsiirrot ulkomailta, netto
- 134 Käytettävissä oleva tulo, netto
- 135 Kansantalouden säästö, netto
- 136 Nettoluotonanto

2. neljännes 2015      4.9.2015





























































































































































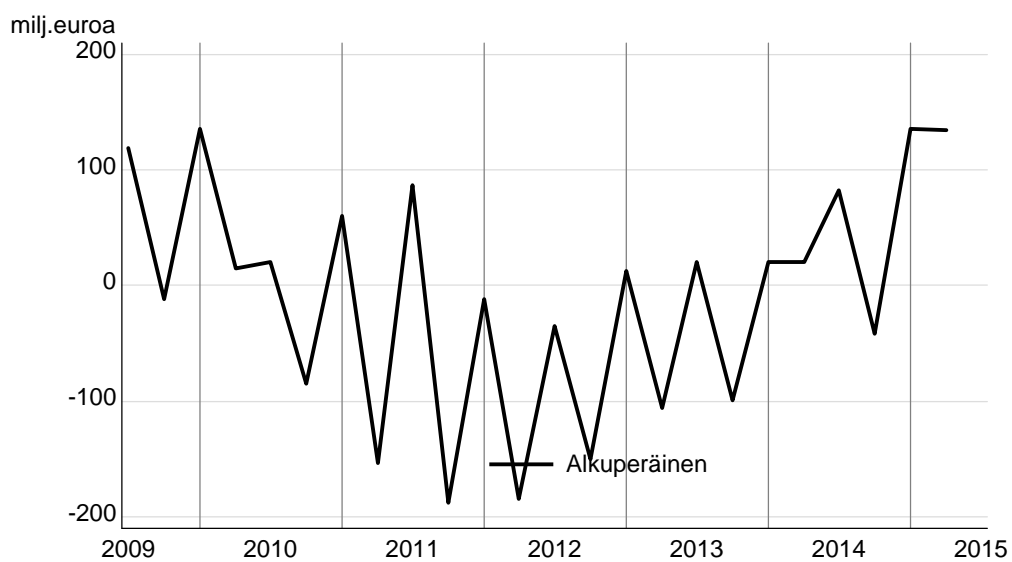








Vuosi	Alkuperäinen sarja				Yht
	N1	N2	N3	N4	
1995	-16	-33	-72	-15	-136
1996	-9	-32	-76	-20	-137
1997	-52	-86	-153	-65	-356
1998	-15	-67	-153	-45	-280
1999	8	-47	-208	-54	-301
2000	-38	-53	-229	-53	-373
2001	-84	-45	-216	-74	-419
2002	-101	-70	-150	-27	-348
2003	-44	-39	-162	-16	-261
2004	-63	5	-151	17	-192
2005	-62	-19	-132	-16	-229
2006	-62	-7	-160	-29	-258
2007	-17	24	-186	15	-164
2008	22	-30	-136	-53	-197
2009	-3	119	-12	136	240
2010	15	20	-85	60	10
2011	-154	87	-188	-12	-267
2012	-185	-35	-150	13	-357
2013	-106	20	-99	20	-165
2014	20	82	-42	136	196
2015	135	.	.	.	135























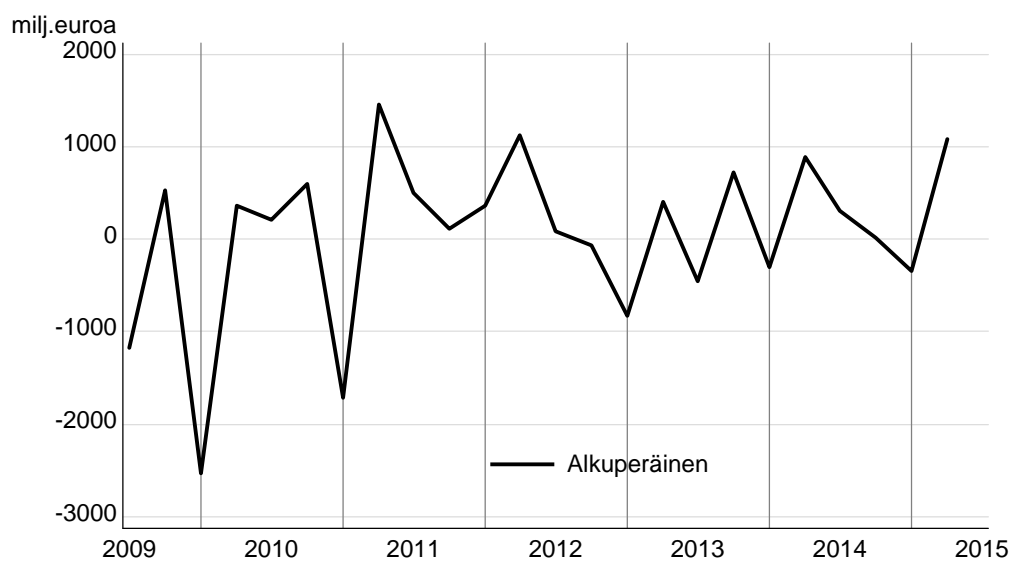




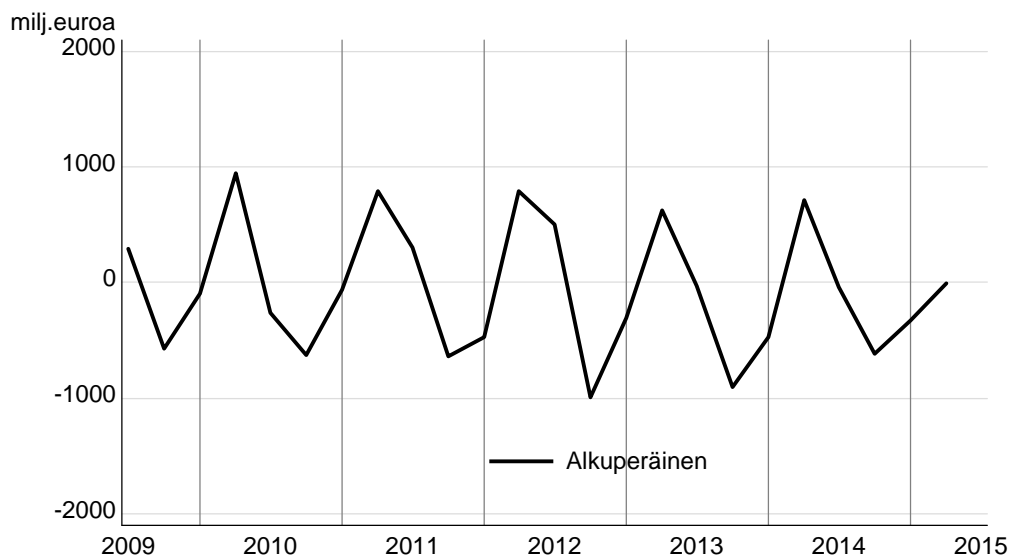




Vuosi	Alkuperäinen sarja				Yht
	N1	N2	N3	N4	
1995	254	29	720	-10	993
1996	238	-648	18	64	-328
1997	225	77	-67	141	376
1998	65	420	229	191	905
1999	-31	-106	27	-3	-113
2000	348	144	422	120	1034
2001	1246	-329	696	-1242	371
2002	446	-139	848	-550	605
2003	530	184	154	-261	607
2004	281	88	416	121	906
2005	1530	150	621	400	2701
2006	1701	-586	400	550	2065
2007	1657	275	82	396	2410
2008	1047	-53	1017	-699	1312
2009	341	-1168	530	-2529	-2826
2010	371	215	602	-1708	-520
2011	1456	507	109	362	2434
2012	1131	93	-62	-834	328
2013	411	-456	731	-300	386
2014	889	314	16	-347	872
2015	1083	.	.	.	1083



Vuosi	Alkuperäinen sarja				Yht
	N1	N2	N3	N4	
1995	-552	50	-562	395	-669
1996	-191	207	-795	-138	-917
1997	-44	-94	-566	93	-611
1998	-133	22	-600	-86	-797
1999	539	276	-840	-598	-623
2000	306	398	-1370	-265	-931
2001	-159	767	-975	406	39
2002	452	456	-1395	433	-54
2003	598	-189	-656	640	393
2004	-111	484	-323	102	152
2005	-27	1009	-686	-25	271
2006	-157	634	-791	1010	696
2007	363	51	-1055	670	29
2008	295	124	-968	490	-59
2009	282	295	-577	-91	-91
2010	952	-265	-625	-62	0
2011	796	309	-637	-468	0
2012	797	501	-995	-303	0
2013	624	-30	-908	-467	-781
2014	716	-45	-612	-330	-271
2015	-4				-4











































































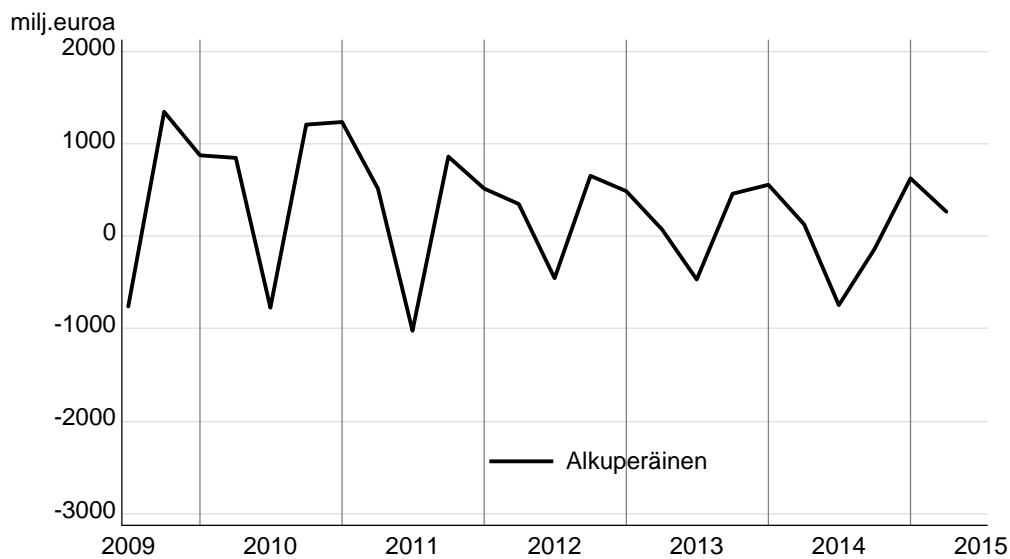






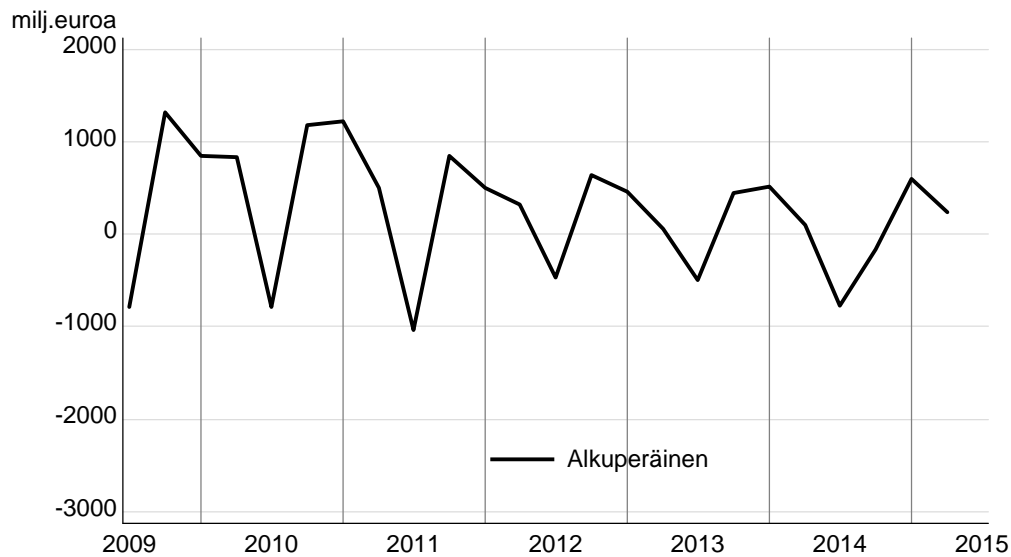


Vuosi	Alkuperäinen sarja				Yht
	N1	N2	N3	N4	
1995	-918	-980	-572	-411	-2881
1996	-554	-833	-441	-475	-2303
1997	-538	-671	-266	-182	-1657
1998	-725	-974	-386	-237	-2322
1999	-451	-373	-226	-221	-1271
2000	-125	-562	-106	-56	-849
2001	140	-463	153	112	-58
2002	1226	-365	77	-496	442
2003	615	-1203	17	-327	-898
2004	641	-1060	765	769	1115
2005	738	-1760	953	757	688
2006	860	-1256	1034	986	1624
2007	605	-1908	1037	855	589
2008	879	-2327	977	833	362
2009	856	-758	1342	881	2321
2010	855	-767	1204	1243	2535
2011	520	-1017	866	523	892
2012	347	-451	659	488	1043
2013	79	-468	468	554	633
2014	129	-747	-128	626	-120
2015	264				264

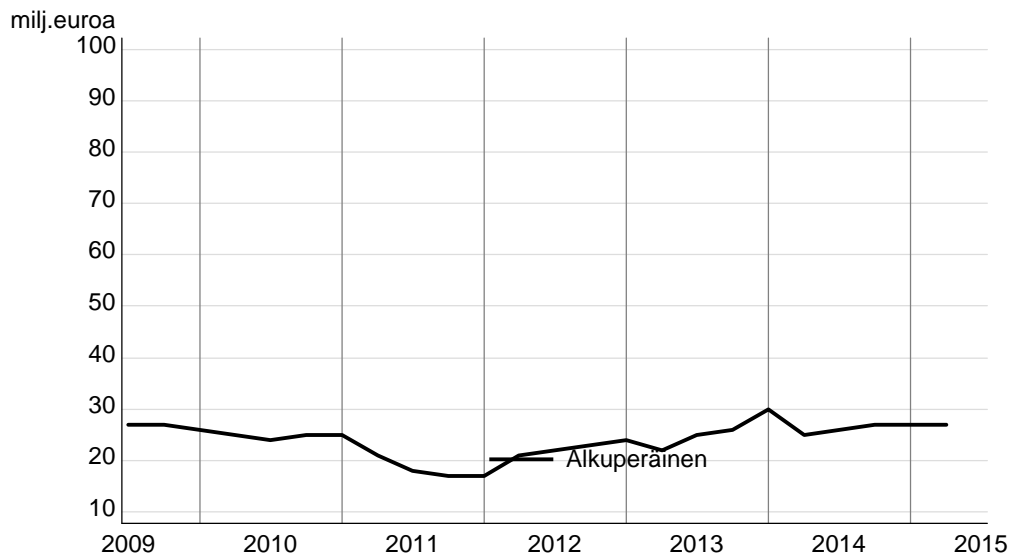




Vuosi	Alkuperäinen sarja				Yht
	N1	N2	N3	N4	
1995	-921	-984	-576	-414	-2895
1996	-574	-852	-459	-495	-2380
1997	-575	-706	-300	-215	-1796
1998	-793	-1041	-454	-307	-2595
1999	-537	-459	-314	-313	-1623
2000	-222	-664	-221	-185	-1292
2001	24	-579	36	-4	-523
2002	1127	-465	-20	-590	52
2003	519	-1290	-54	-385	-1210
2004	553	-1132	706	716	843
2005	675	-1824	890	692	433
2006	811	-1306	984	933	1422
2007	569	-1943	999	809	434
2008	848	-2363	939	787	211
2009	825	-785	1315	855	2210
2010	830	-791	1179	1218	2436
2011	499	-1035	849	506	819
2012	326	-473	636	464	953
2013	57	-493	442	524	530
2014	104	-773	-155	599	-225
2015	237				237



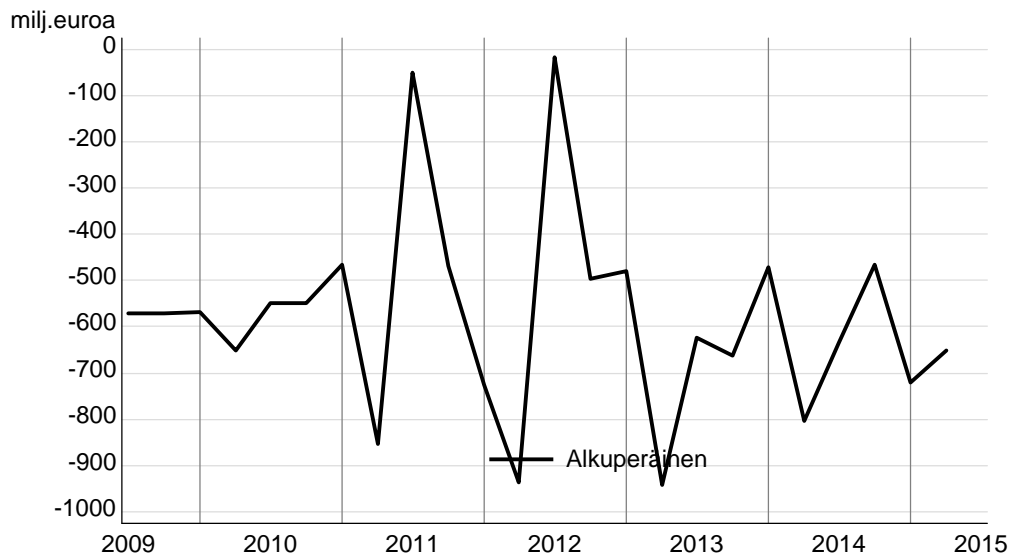
Vuosi	Alkuperäinen sarja				Yht
	N1	N2	N3	N4	
1995	3	4	4	3	14
1996	20	19	18	20	77
1997	37	35	34	33	139
1998	68	67	68	70	273
1999	86	86	88	92	352
2000	97	102	115	129	443
2001	116	116	117	116	465
2002	99	100	97	94	390
2003	96	87	71	58	312
2004	88	72	59	53	272
2005	63	64	63	65	255
2006	49	50	50	53	202
2007	36	35	38	46	155
2008	31	36	38	46	151
2009	31	27	27	26	111
2010	25	24	25	25	99
2011	21	18	17	17	73
2012	21	22	23	24	90
2013	22	25	26	30	103
2014	25	26	27	27	105
2015	27				27





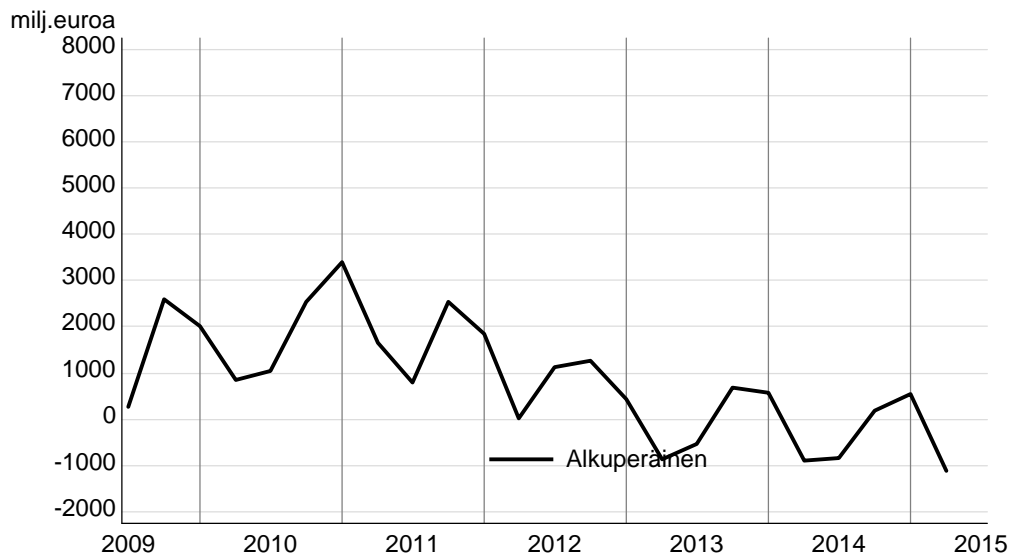


Vuosi	Alkuperäinen sarja				Yht
	N1	N2	N3	N4	
1995	-170	-169	-169	-169	-677
1996	-272	-283	-283	-283	-1121
1997	-296	-294	-294	-294	-1178
1998	-332	-339	-339	-339	-1349
1999	-376	-373	-373	-373	-1495
2000	-374	-372	-372	-373	-1491
2001	-385	-384	-384	-382	-1535
2002	-385	-379	-379	-384	-1527
2003	-426	-429	-429	-434	-1718
2004	-418	-414	-414	-416	-1662
2005	-466	-467	-467	-469	-1869
2006	-482	-484	-484	-488	-1938
2007	-481	-480	-480	-485	-1926
2008	-525	-534	-534	-541	-2134
2009	-564	-570	-571	-568	-2273
2010	-651	-548	-548	-465	-2212
2011	-854	-51	-468	-726	-2099
2012	-936	-17	-495	-479	-1927
2013	-941	-623	-662	-472	-2698
2014	-804	-634	-465	-721	-2624
2015	-651	.	.	.	-651





Vuosi	Alkuperäinen sarja				Yht
	N1	N2	N3	N4	
1995	-48	1231	1496	2710	5389
1996	454	1074	1155	2399	5082
1997	1107	1930	2576	4012	9625
1998	2022	2737	3356	4445	12560
1999	2954	3748	3692	4665	15059
2000	3917	4072	4848	5868	18705
2001	5312	4734	5178	5338	20562
2002	5272	4534	4601	4973	19380
2003	4002	2764	3949	4499	15214
2004	4003	3116	5047	6135	18301
2005	4394	2128	4933	5550	17005
2006	4577	2704	5211	6125	18617
2007	4905	3720	6564	7645	22834
2008	5244	2800	6071	4970	19085
2009	1755	255	2602	2018	6630
2010	845	1047	2534	3405	7831
2011	1648	782	2546	1843	6819
2012	24	1126	1271	432	2853
2013	-878	-539	688	575	-154
2014	-907	-837	178	534	-1032
2015	-1125				-1125



Vuosi	Alkuperäinen sarja				Yht
	N1	N2	N3	N4	
1995	558	1026	849	1333	3766
1996	509	1105	981	1087	3682
1997	738	1115	1823	1726	5402
1998	1338	1138	1624	1863	5963
1999	1282	2095	2423	2898	8698
2000	2109	1752	3265	3175	10301
2001	2691	2310	2872	3887	11760
2002	3544	2553	2993	3122	12212
2003	2077	1274	2091	1916	7358
2004	2773	643	2539	3448	9403
2005	2018	-1038	2221	2262	5463
2006	1688	575	2799	1972	7034
2007	1294	115	3819	2566	7794
2008	1812	-481	2132	2007	5470
2009	408	-500	1100	2842	3850
2010	-270	-210	574	2788	2882
2011	-686	-1647	532	-873	-2674
2012	-2019	-1141	157	-551	-3554
2013	-1580	-1172	-622	-181	-3555
2014	-1582	-1784	-466	516	-3316
2015	-752				-752

