

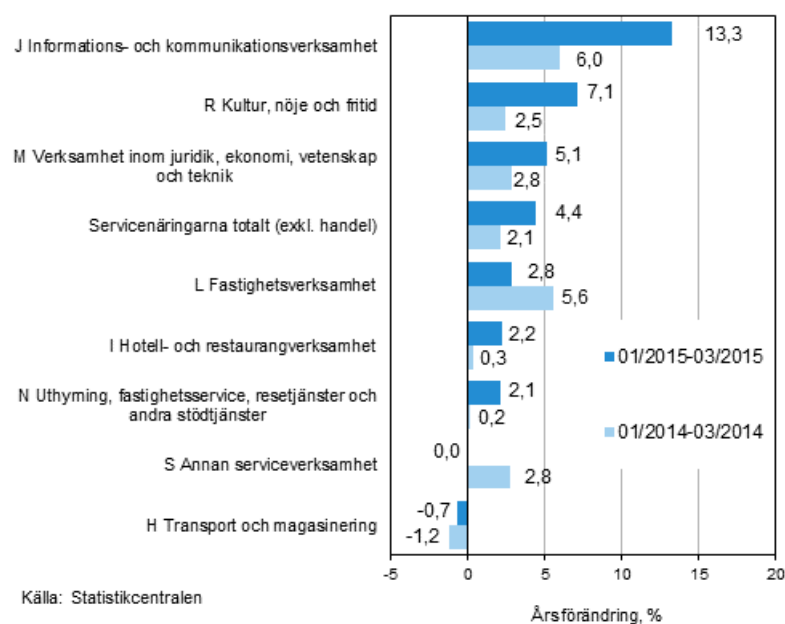
# Omsättningen inom servicebranchen

2015, mars

## Omsättningen inom servicenäringarna ökade under januari-mars med 4,4 procent från året innan

Enligt Statistikcentralen ökade omsättningen inom servicenäringarna med 4,4 procent under första kvartalet jämfört med motsvarande period året innan. Året innan ökade omsättningen med 2,1 procent under samma period. I servicenäringarna ingår inte näringsgrenar inom handeln.

### Tremånaders årsförändring av omsättningen inom servicenäringarna (TOL 2008)



## Revidering av uppgifter i flera branscher

I den automatiska editeringen av materialet har det inträffat ett fel som påverkat resultaten i det statistiska offentliggörandet 13.5. En feltolkning av uppgifterna om nedlagda företag har skett på så sätt att alla företagsnedläggningar inte har beaktats i beräkningen gällande referensperioden 12/2014–2/2015. Detta syns i en revidering nedåt av de indexserier som nu publicerats. Revideringen gäller särskilt följande näringsgrenar: 49 Landtransport och järnvägstransport, 56 Restaurang-, catering- och barverksamhet, 58

Förlagsverksamhet, 63 Informationstjänster, 68 Fastighetsverksamhet, 71 Arkitekt- och teknisk konsultverksamhet; teknisk provning och analys, 73 Reklam och marknadsundersökning, 81 Fastighetsservice samt skötsel och underhåll av grönytor. Mer detaljerad information om revideringarna: [revideringar i denna statistik](#).

# Innehåll

## Tabeller

### Tabellbilagor

Tabellbilaga 1. Omsättningens årsförändring efter näringsgren, % (TOL 2008).....	4
--	---

## Figurer

### Figurbilagor

Figurbilaga 1. Omsättning av service brancherna, trend serier (TOL 2008).....	5
---	---

Figurbilaga 2. Omsättning av service brancherna, trend serier (TOL 2008).....	5
---	---

Revideringar i denna statistik.....	6
-------------------------------------	---

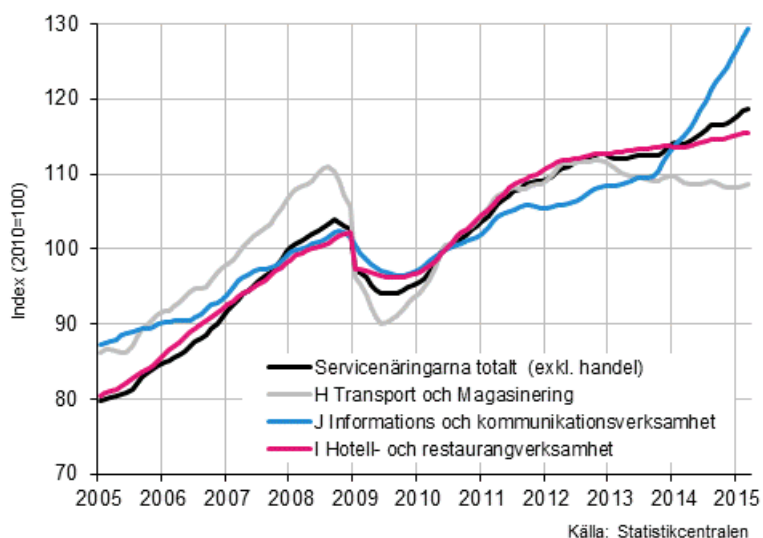
# Tabellbilagor

**Tabellbilaga 1. Omsättningens årsförändring efter näringsgren, % (TOL 2008)**

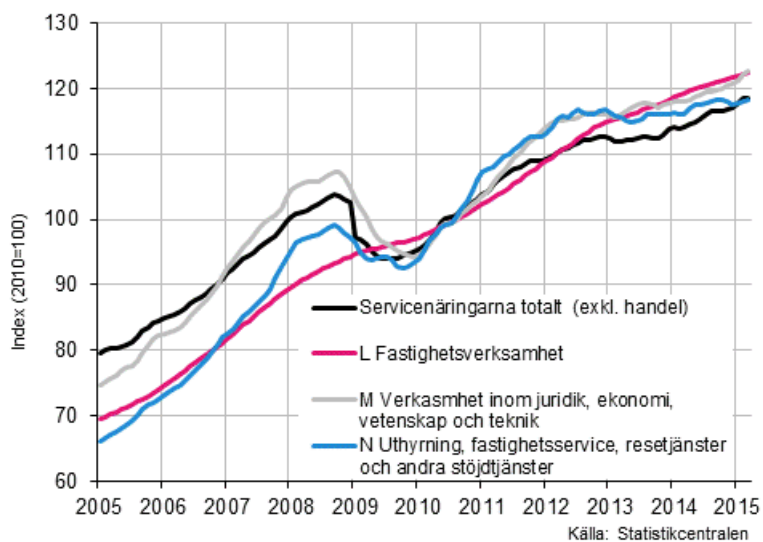
	Tremånaders årsförändringar, %				Den senaste månadens årsförändring, %
	04-06/2014	07-09/2014	10-12/2014	01-03/2015	03/2015
HIJLMNRS Övriga tjänster totalt	1,8	3,6	3,6	4,4	7,3
H Transport och magasinering	-1,6	0,1	-0,6	-0,7	3,1
I Hotell- och restaurangverksamhet	-0,3	1,6	0,7	2,2	1,8
J Informations- och kommunikationsverksamhet	6,9	11,9	10,5	13,3	17,2
L=68 Fastighetsverksamhet	4,7	3,9	7,1	2,8	5,0
M Verksamhet inom juridik, ekonomi, vetenskap och teknik	0,5	1,6	2,9	5,1	9,9
N Uthyrning, fastighetsservice, rese- och andra stödtjänster	2,1	2,0	2,2	2,1	5,4
R Kultur, nöje och fritid	4,3	6,5	2,8	7,1	0,9
S Annan serviceverksamhet	0,3	0,9	0,2	0,0	2,1

# Figurbilagor

**Figurbilaga 1. Omsättning av service brancherna, trend serier (TOL 2008)**



**Figurbilaga 2. Omsättning av service brancherna, trend serier (TOL 2008)**



# Revideringar i denna statistik

Uppgifterna i statistiken har reviderats enligt tabellen nedan. Mera information om revideringen finns i punkt 3 i kvalitetsbeskrivningen (endast på finska).

## Revidering av årsförändringar av omsättningen inom huvudnäringsgrenar<sup>1)</sup>

Näringsgren / referensperiod		Årsförändring, %		Revidering, procentenhet
		1:a offentliggörandet	Senaste offentliggörandet (2015-06-15)	
HIJLMNRS Övriga tjänster totalt	10/2014	4,4	4,0	-0,4
	11/2014	2,6	2,2	-0,4
	12/2014	5,6	4,5	-1,1
	01/2015	2,4	1,6	-0,8
	02/2015	5,5	4,1	-1,4
H Transport och magasinering	10/2014	-0,9	-0,3	0,6
	11/2014	-4,1	-4,1	0,0
	12/2014	2,4	2,4	0,0
	01/2015	-3,3	-3,9	-0,6
	02/2015	-0,5	-1,6	-1,1
I Hotell- och restaurangverksamhet	10/2014	3,7	2,8	-0,9
	11/2014	-1,7	-2,6	-0,9
	12/2014	4,7	2,2	-2,5
	01/2015	1,4	0,9	-0,5
	02/2015	6,1	4,0	-2,1
J Informations- och kommunikationsverksamhet	10/2014	12,6	12,7	0,1
	11/2014	8,1	7,2	-0,9
	12/2014	11,8	11,5	-0,3
	01/2015	9,7	9,4	-0,3
	02/2015	14,6	13,4	-1,2
L=68 Fastighetsverksamhet	10/2014	5,0	3,0	-2,0
	11/2014	19,5	18,6	-0,9
	12/2014	4,1	2,1	-2,0
	01/2015	1,3	0,4	-0,9
	02/2015	3,7	2,9	-0,8
M Verksamhet inom juridik, ekonomi, vetenskap och teknik	10/2014	4,9	3,3	-1,6
	11/2014	3,6	3,0	-0,6
	12/2014	4,7	2,6	-2,1
	01/2015	1,8	0,2	-1,6
	02/2015	5,9	4,3	-1,6
N Uthyrning, fastighetsservice, rese- och andra stödtjänster	10/2014	4,0	3,2	-0,8
	11/2014	-1,3	-0,1	1,2
	12/2014	4,7	3,5	-1,2
	01/2015	0,4	-0,4	-0,8
	02/2015	2,6	1,3	-1,3
R Kultur, nöje och fritid	10/2014	4,3	4,8	0,5
	11/2014	-0,7	-1,5	-0,8
	12/2014	4,4	5,1	0,7
	01/2015	11,2	10,9	-0,3
	02/2015	11,7	10,1	-1,6

Näringsgren / referensperiod		Årsförändring, %		Revidering, procentenhet
		1:a offentliggörandet	Senaste offentliggörandet (2015-06-15)	
S Annan serviceverksamhet	10/2014	-0,2	-0,1	0,1
	11/2014	-2,9	-2,5	0,4
	12/2014	4,7	3,1	-1,6
	01/2015	0,0	-0,4	-0,4
	02/2015	0,2	-1,9	-2,1

1) Med 1:a offentliggörande avses tidpunkten då uppgiften publicerades första gången. En revidering beskriver skillnaden mellan procentuella årsförändringar i den första och den senaste publiceringen.

### Revidering av långsiktiga årsförändringar av omsättningen inom huvudnäringsgrenar

Näringsgren	År	Genomsnitt <sup>1)</sup>	Genomsnittet av de absoluta värdena <sup>2)</sup>
HIJLMNRS Övriga tjänster totalt	2011	-0,8	0,8
	2012	-0,8	0,8
	2013	-0,8	0,8
H Transport och magasinering	2011	-0,4	0,5
	2012	-0,4	0,6
	2013	-0,5	0,5
I Hotell- och restaurangverksamhet	2011	-0,5	0,5
	2012	-0,6	0,7
	2013	-0,8	0,8
J Informations- och kommunikationsverksamhet	2011	-0,1	0,6
	2012	-0,7	0,7
	2013	-0,6	0,7
L=68 Fastighetsverksamhet	2011	-0,9	1,1
	2012	-1,2	1,3
	2013	-1,3	1,3
M Verksamhet inom juridik, ekonomi, vetenskap och teknik	2011	-3,0	3,0
	2012	-1,9	2,0
	2013	-1,7	1,7
N Uthyrning, fastighetsservice, rese- och andra stödtjänster	2011	-0,9	1,0
	2012	-0,6	0,7
	2013	-0,4	0,6
R Kultur, nöje och fritid	2011	-0,1	0,9
	2012	-0,1	0,5
	2013	-0,3	0,6
S Annan serviceverksamhet	2011	-1,5	1,9
	2012	-0,7	1,0
	2013	-1,3	2,3

1) Genomsnittet av de uppgifter som reviderats mellan den första och den sjunde publiceringsgången under statistikåret

2) Genomsnittet av de absoluta värdena på skillnaderna mellan den första och den sjunde publiceringsgången

## Förfrågningar

Aki Niskanen 029 551 2657

Anna Muurainen 029 551 2670

Ansvarig statistikdirektör:

Hannele Orjala

[palvelut.suhdanne@stat.fi](mailto:palvelut.suhdanne@stat.fi)

[www.stat.fi](http://www.stat.fi)

Källa: Omsättning inom servicebranschen, Statistikcentralen