

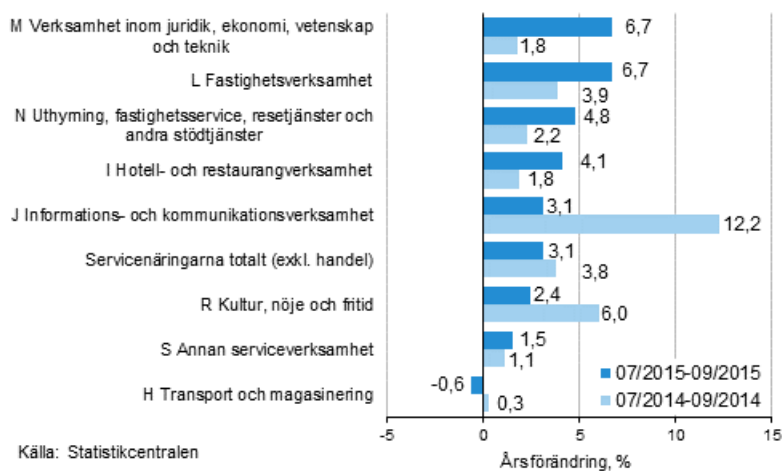
# Omsättningen inom servicebranchen

2015, september

## Omsättningen inom servicenäringarna ökade under juli-september med 3,1 procent från året innan

Enligt Statistikcentralen ökade omsättningen inom servicenäringarna med 3,1 procent under tredje kvartalet jämfört med motsvarande period året innan. Ett år tidigare ökade omsättningen med 3,8 procent under samma period. I servicenäringarna ingår inte näringsgrenar inom handeln

### Tremånaders årsförändring av omsättningen inom servicenäringarna (TOL 2008)



# Innehåll

## Tabeller

### Tabellbilagor

|  |   |
|--|---|
| Tabellbilaga 1. Omsättningens årsförändring efter näringsgren, % (TOL 2008)..... | 3 |
|--|---|

## Figurer

### Figurbilagor

|   |   |
|---|---|
| Figurbilaga 1. Omsättning av service brancherna, trend serier (TOL 2008)..... | 4 |
|---|---|

|   |   |
|---|---|
| Figurbilaga 2. Omsättning av service brancherna, trend serier (TOL 2008)..... | 4 |
|---|---|

|                                     |   |
|-------------------------------------|---|
| Revideringar i denna statistik..... | 5 |
|-------------------------------------|---|

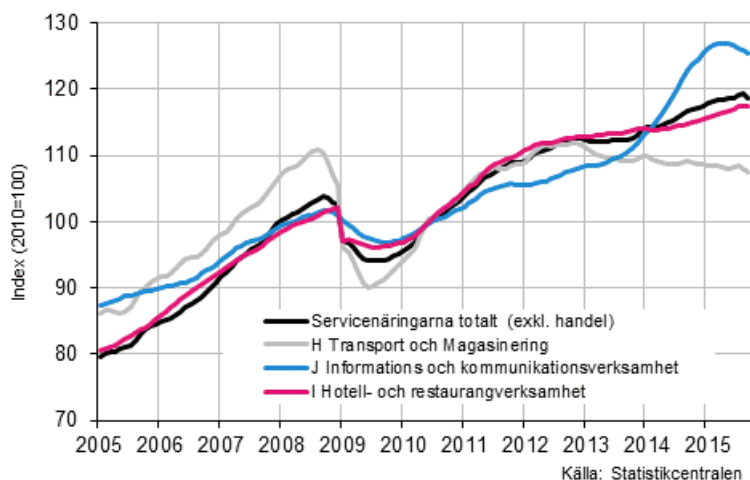
# Tabellbilagor

**Tabellbilaga 1. Omsättningens årsförändring efter näringsgren, % (TOL 2008)**

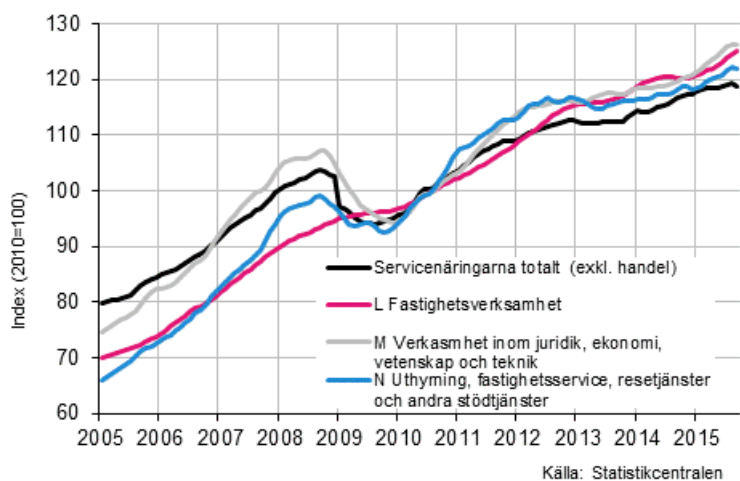
|   | Tremånaders årsförändringar, % |            |            |            | Kumulativ<br>årsförändring, % | Den senaste<br>månadens<br>årsförändring, % |
|---|--------------------------------|------------|------------|------------|-------------------------------|---|
|   | 10-12/2014                     | 01-03/2015 | 04-06/2015 | 07-09/2015 |                               |   |
| HIJLMNRS Övriga tjänster totalt                                 | 3,8                            | 3,7        | 2,8        | 3,1        | 3,2                           | 2,5   |
| H Transport och magasinering                                    | -0,2                           | -0,8       | -1,2       | -0,6       | -0,9                          | -2,3  |
| I Hotell- och restaurangverksamhet                              | 0,8                            | 1,8        | 1,7        | 4,1        | 2,6                           | 5,0   |
| J Informations- och<br>kommunikationsverksamhet                 | 10,7                           | 12,7       | 8,2        | 3,1        | 8,0                           | 1,0   |
| L=68 Fastighetsverksamhet                                       | 6,9                            | 0,8        | 0,2        | 6,7        | 2,5                           | 12,0  |
| M Verksamhet inom juridik, ekonomi,<br>vetenskap och teknik     | 3,2                            | 3,6        | 4,3        | 6,7        | 4,8                           | 4,6   |
| N Uthyrning, fastighetsservice, rese-<br>och andra stödtjänster | 2,8                            | 1,7        | 2,4        | 4,8        | 3,0                           | 4,7   |
| R Kultur, nöje och fritid                                       | 2,8                            | 6,9        | 6,8        | 2,4        | 5,4                           | 3,6   |
| S Annan serviceverksamhet                                       | 0,5                            | -1,1       | -0,1       | 1,5        | 0,1                           | 1,7   |

# Figurbilagor

**Figurbilaga 1. Omsättning av service brancherna, trend serier (TOL 2008)**



**Figurbilaga 2. Omsättning av service brancherna, trend serier (TOL 2008)**



# Revideringar i denna statistik

Uppgifterna i statistiken har reviderats enligt tabellen nedan. Mera information om revideringen finns i punkt 3 i kvalitetsbeskrivningen (endast på finska).

## Revidering av årsförändringar av omsättningen inom huvudnäringsgrenar<sup>1)</sup>

| Näringsgren / referensperiod                                 |         | Årsförändring, %      |  | Revidering, procentenhet |
|--|---------|-----------------------|--|--------------------------|
|  |         | 1:a offentliggörandet | Senaste offentliggörandet (2015-12-15) |                          |
| HIJLMNRS Övriga tjänster totalt                              | 04/2015 | 3,7                   | 2,8                                    | -0,9                     |
|  | 05/2015 | 2,2                   | 1,7                                    | -0,5                     |
|  | 06/2015 | 4,7                   | 3,7                                    | -1,0                     |
|  | 07/2015 | 4,9                   | 4,4                                    | -0,5                     |
|  | 08/2015 | 2,6                   | 2,4                                    | -0,2                     |
| H Transport och magasinering                                 | 04/2015 | -1,3                  | -1,7                                   | -0,4                     |
|  | 05/2015 | -2,7                  | -3,0                                   | -0,3                     |
|  | 06/2015 | 1,4                   | 1,1                                    | -0,3                     |
|  | 07/2015 | 0,9                   | 1,0                                    | 0,1                      |
|  | 08/2015 | -0,1                  | -0,4                                   | -0,3                     |
| I Hotell- och restaurangverksamhet                           | 04/2015 | 1,3                   | 1,8                                    | 0,5                      |
|  | 05/2015 | 0,6                   | 0,8                                    | 0,2                      |
|  | 06/2015 | 3,3                   | 2,4                                    | -0,9                     |
|  | 07/2015 | 5,0                   | 4,4                                    | -0,6                     |
|  | 08/2015 | 3,6                   | 3,0                                    | -0,6                     |
| J Informations- och kommunikationsverksamhet                 | 04/2015 | 10,4                  | 9,6                                    | -0,8                     |
|  | 05/2015 | 6,8                   | 6,6                                    | -0,2                     |
|  | 06/2015 | 8,5                   | 8,3                                    | -0,2                     |
|  | 07/2015 | 9,5                   | 9,0                                    | -0,5                     |
|  | 08/2015 | 0,3                   | 0,1                                    | -0,2                     |
| L=68 Fastighetsverksamhet                                    | 04/2015 | 4,1                   | 2,7                                    | -1,4                     |
|  | 05/2015 | 2,7                   | 1,4                                    | -1,3                     |
|  | 06/2015 | -0,7                  | -2,9                                   | -2,2                     |
|  | 07/2015 | 4,8                   | 4,2                                    | -0,6                     |
|  | 08/2015 | 3,7                   | 3,3                                    | -0,4                     |
| M Verksamhet inom juridik, ekonomi, vetenskap och teknik     | 04/2015 | 6,5                   | 4,1                                    | -2,4                     |
|  | 05/2015 | 3,6                   | 2,3                                    | -1,3                     |
|  | 06/2015 | 8,2                   | 6,3                                    | -1,9                     |
|  | 07/2015 | 9,8                   | 7,7                                    | -2,1                     |
|  | 08/2015 | 8,9                   | 8,5                                    | -0,4                     |
| N Uthyrning, fastighetsservice, rese- och andra stödtjänster | 04/2015 | 3,0                   | 2,3                                    | -0,7                     |
|  | 05/2015 | 0,7                   | 0,6                                    | -0,1                     |
|  | 06/2015 | 5,2                   | 4,0                                    | -1,2                     |
|  | 07/2015 | 5,0                   | 4,7                                    | -0,3                     |
|  | 08/2015 | 5,1                   | 5,0                                    | -0,1                     |
| R Kultur, nöje och fritid                                    | 04/2015 | 1,3                   | 1,2                                    | -0,1                     |
|  | 05/2015 | 11,9                  | 11,4                                   | -0,5                     |
|  | 06/2015 | 8,3                   | 7,8                                    | -0,5                     |
|  | 07/2015 | 0,9                   | 0,4                                    | -0,5                     |
|  | 08/2015 | 3,0                   | 3,3                                    | 0,3                      |

| Näringsgren / referensperiod |         | Årsförändring, %      |  | Revidering, procentenhet |
|------------------------------|---------|-----------------------|--|--------------------------|
|                              |         | 1:a offentliggörandet | Senaste offentliggörandet (2015-12-15) |                          |
| S Annan serviceverksamhet    | 04/2015 | -0,9                  | -1,7                                   | -0,8                     |
|                              | 05/2015 | -1,8                  | -3,0                                   | -1,2                     |
|                              | 06/2015 | 6,5                   | 4,4                                    | -2,1                     |
|                              | 07/2015 | 3,1                   | 2,3                                    | -0,8                     |
|                              | 08/2015 | 0,7                   | 0,6                                    | -0,1                     |

1) Med 1:a offentliggörande avses tidpunkten då uppgiften publicerades första gången. En revidering beskriver skillnaden mellan procentuella årsförändringar i den första och den senaste publiceringen.

### Revidering av långsiktiga årsförändringar av omsättningen inom huvudnäringsgrenar

| Näringsgren  | År   | Genomsnitt <sup>1)</sup> | Genomsnittet av de absoluta värdena <sup>2)</sup> |
|--|------|--------------------------|---|
| HIJLMNRS Övriga tjänster totalt                              | 2012 | -0,8                     | 0,8   |
|  | 2013 | -0,8                     | 0,8   |
|  | 2014 | -0,7                     | 0,7   |
| H Transport och magasinering                                 | 2012 | -0,4                     | 0,6   |
|  | 2013 | -0,5                     | 0,5   |
|  | 2014 | -0,1                     | 0,4   |
| I Hotell- och restaurangverksamhet                           | 2012 | -0,6                     | 0,7   |
|  | 2013 | -0,8                     | 0,8   |
|  | 2014 | -0,8                     | 0,8   |
| J Informations- och kommunikationsverksamhet                 | 2012 | -0,7                     | 0,7   |
|  | 2013 | -0,6                     | 0,7   |
|  | 2014 | -0,3                     | 0,5   |
| L=68 Fastighetsverksamhet                                    | 2012 | -1,2                     | 1,3   |
|  | 2013 | -1,3                     | 1,3   |
|  | 2014 | -0,8                     | 0,9   |
| M Verksamhet inom juridik, ekonomi, vetenskap och teknik     | 2012 | -1,9                     | 2,0   |
|  | 2013 | -1,7                     | 1,7   |
|  | 2014 | -2,0                     | 2,0   |
| N Uthyrning, fastighetsservice, rese- och andra stödtjänster | 2012 | -0,6                     | 0,7   |
|  | 2013 | -0,4                     | 0,6   |
|  | 2014 | -1,1                     | 1,2   |
| R Kultur, nöje och fritid                                    | 2012 | -0,1                     | 0,5   |
|  | 2013 | -0,3                     | 0,6   |
|  | 2014 | -0,6                     | 0,8   |
| S Annan serviceverksamhet                                    | 2012 | -0,7                     | 1,0   |
|  | 2013 | -1,3                     | 2,3   |
|  | 2014 | -0,7                     | 1,0   |

1) Genomsnittet av de uppgifter som reviderats mellan den första och den sjunde publiceringsgången under statistikåret

2) Genomsnittet av de absoluta värdena på skillnaderna mellan den första och den sjunde publiceringsgången

## Förfrågningar

Anna Muurainen 029 551 2670

Aki Niskanen 029 551 2657

Ansvarig statistikdirektör:

Mari Ylä-Jarkko

[palvelut.suhdanne@stat.fi](mailto:palvelut.suhdanne@stat.fi)

[www.stat.fi](http://www.stat.fi)

Källa: Omsättning inom servicebranschen, Statistikcentralen