

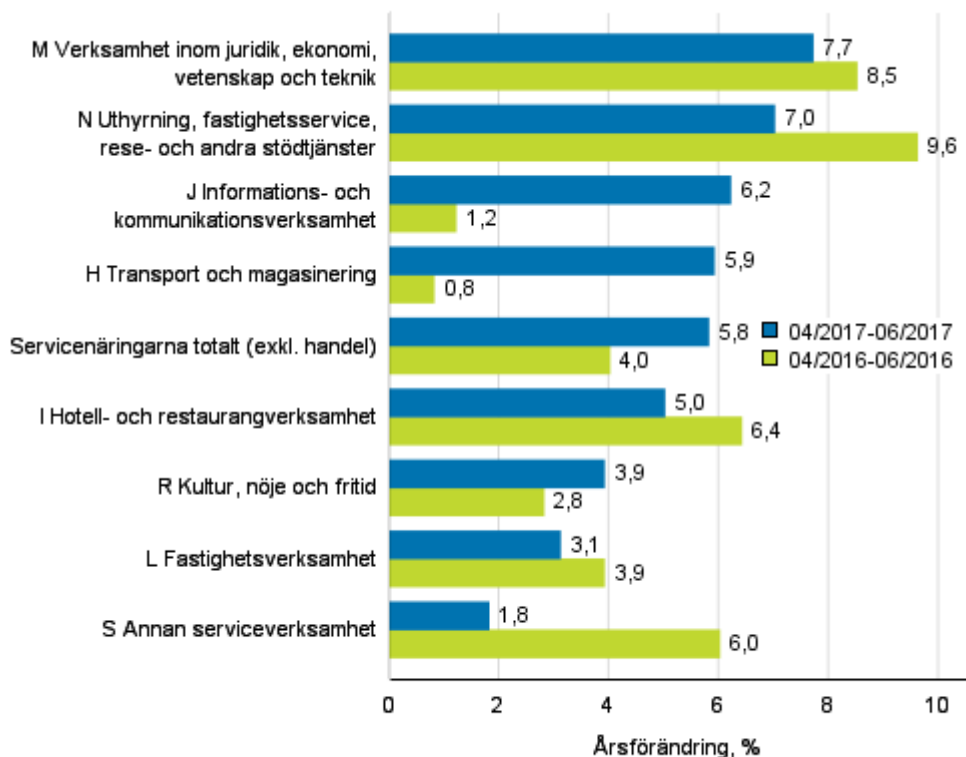
Omsättningen inom servicebranchen

2017, juni

Omsättningen inom servicenäringarna ökade under april-juni med 5,8 procent från året innan

Enligt Statistikcentralen ökade omsättningen inom servicenäringarna med 5,8 procent under april-juni jämfört med motsvarande period året innan. Mätt med omsättning visade de största näringsgrenarna inom servicenäringarna en fortsatt stark ökning: informations- och kommunikationsverksamhet ökade med 6,2 procent, och transport och magasinering med 5,9 procent jämfört med året innan. Snabbast var ökningen åter inom juridik, ekonomi, vetenskap och teknik (+ 7,7 %) samt inom uthyrning, fastighetservice, resetjänster och andra stödtjänster (+ 7,0 %). I servicenäringarna ingår inte näringsgrenar inom handeln.

Tremånaders årsförändring av omsättningen inom servicenäringarna (TOL 2008)



Källa: Statistikcentralen

Ändringarna av Skatteförvaltningens uppgifter om skatter på eget initiativ påverkar tillsvidare inte uppgifterna om omsättningsindexen

I Statistikcentralens omsättningsindex har inverkan av ändringarna i Skatteförvaltningens uppgifter om skatter på eget initiativ utretts. Enligt utredningarna har inga ändringar med en betydande inverkan på statistikproduktionen observerats i företagens momsrapportering. Mera information i [Ändringar i periodskattematerialet som används inom omsättningsindexen](#).

Innehåll

Tabeller

Tabellbilagor

Tabellbilaga 1. Omsättningens årsförändring efter näringsgren, % (TOL 2008).....	4
--	---

Figurer

Figurbilagor

Figurbilaga 1. Omsättning av service brancherna, trend serier (TOL 2008).....	5
---	---

Figurbilaga 2. Omsättning av service brancherna, trend serier (TOL 2008).....	5
---	---

Revideringar i denna statistik.....	6
-------------------------------------	---

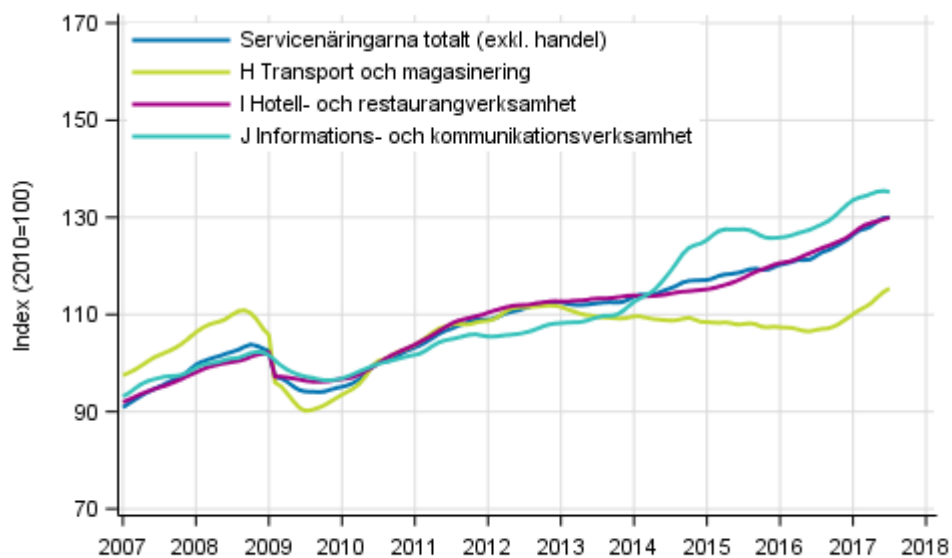
Tabellbilagor

Tabellbilaga 1. Omsättningens årsförändring efter näringsgren, % (TOL 2008)

	Tremånaders årsförändringar, %				Kumulativ årsförändring, %	Den senaste månadens årsförändring, %
	07-09/2016	10-12/2016	01-03/2017	04-06/2017		
HIJLMNRS Övriga tjänster totalt	3,4	4,4	6,7	5,8	6,2	6,5
H Transport och magasinering	-0,6	1,3	4,9	5,9	5,4	7,4
I Hotell- och restaurangverksamhet	4,8	3,9	7,7	5,0	6,3	8,3
J Informations- och kommunikationsverksamhet	1,0	5,4	7,0	6,2	6,6	5,5
L=68 Fastighetsverksamhet	4,1	0,4	6,1	3,1	4,6	4,1
M Verksamhet inom juridik, ekonomi, vetenskap och teknik	7,5	7,9	9,1	7,7	8,3	8,4
N Uthyrning, fastighetsservice, rese- och andra stödtjänster	8,6	8,8	8,4	7,0	7,7	9,0
R Kultur, nöje och fritid	7,6	5,4	4,5	3,9	4,2	-0,5
S Annan serviceverksamhet	4,0	-0,1	2,9	1,8	2,3	3,3

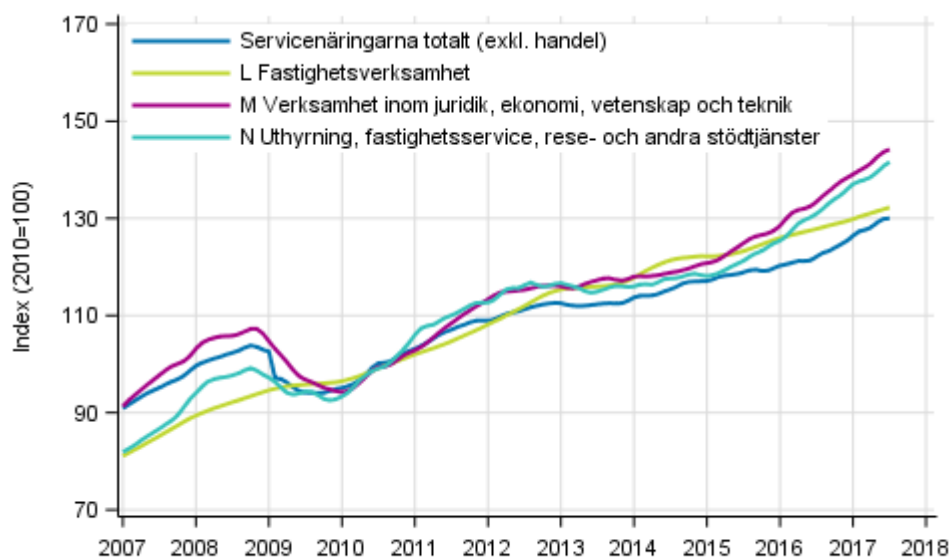
Figurbilagor

Figurbilaga 1. Omsättning av service brancherna, trend serier (TOL 2008)



Källa: Statistikcentralen

Figurbilaga 2. Omsättning av service brancherna, trend serier (TOL 2008)



Källa: Statistikcentralen

Revideringar i denna statistik

Uppgifterna i statistiken har reviderats enligt tabellen nedan. Mera information om revideringen finns i punkt 3 i kvalitetsbeskrivningen (endast på finska).

Revidering av årsförändringar av omsättningen inom huvudnäringsgrenar¹⁾

Näringsgren / referensperiod		Årsförändring, %		Revidering, procentenhet
		1:a offentliggörandet	Senaste offentliggörandet (2017-09-14)	
HIJLMNRS Övriga tjänster totalt	01/2017	11,2	9,4	-1,8
	02/2017	3,9	2,8	-1,1
	03/2017	9,2	7,8	-1,4
	04/2017	3,6	2,3	-1,3
	05/2017	8,9	8,6	-0,3
H Transport och magasinering	01/2017	7,2	5,9	-1,3
	02/2017	1,5	1,8	0,3
	03/2017	7,8	7,1	-0,7
	04/2017	2,1	1,4	-0,7
	05/2017	9,2	8,8	-0,4
I Hotell- och restaurangverksamhet	01/2017	8,9	7,8	-1,1
	02/2017	5,8	5,0	-0,8
	03/2017	11,3	10,0	-1,3
	04/2017	1,7	1,1	-0,6
	05/2017	6,7	5,5	-1,2
J Informations- och kommunikationsverksamhet	01/2017	9,7	9,6	-0,1
	02/2017	4,4	3,1	-1,3
	03/2017	8,3	7,9	-0,4
	04/2017	5,0	4,9	-0,1
	05/2017	7,9	8,4	0,5
L=68 Fastighetsverksamhet	01/2017	12,9	9,3	-3,6
	02/2017	6,4	4,5	-1,9
	03/2017	6,5	4,6	-1,9
	04/2017	4,0	0,0	-4,0
	05/2017	5,8	5,1	-0,7
M Verksamhet inom juridik, ekonomi, vetenskap och teknik	01/2017	18,3	14,4	-3,9
	02/2017	4,4	2,7	-1,7
	03/2017	13,0	10,5	-2,5
	04/2017	3,7	2,3	-1,4
	05/2017	13,4	12,4	-1,0
N Uthyrning, fastighetsservice, rese- och andra stödtjänster	01/2017	13,4	11,4	-2,0
	02/2017	6,3	5,5	-0,8
	03/2017	9,6	8,7	-0,9
	04/2017	3,6	3,1	-0,5
	05/2017	9,1	8,7	-0,4
R Kultur, nöje och fritid	01/2017	15,8	11,5	-4,3
	02/2017	1,6	-3,8	-5,4
	03/2017	11,7	6,1	-5,6
	04/2017	9,8	4,2	-5,6
	05/2017	8,4	8,5	0,1

Näringsgren / referensperiod		Årsförändring, %		Revidering, procentenhet
		1:a offentliggörandet	Senaste offentliggörandet (2017-09-14)	
S Annan serviceverksamhet	01/2017	7,1	5,7	-1,4
	02/2017	0,9	-0,4	-1,3
	03/2017	5,5	3,6	-1,9
	04/2017	-3,4	-3,7	-0,3
	05/2017	5,8	5,7	-0,1

1) Med 1:a offentliggörande avses tidpunkten då uppgiften publicerades första gången. En revidering beskriver skillnaden mellan procentuella årsförändringar i den första och den senaste publiceringen.

Revidering av långsiktiga årsförändringar av omsättningen inom huvudnäringsgrenar

Näringsgren	År	Genomsnitt ¹⁾	Genomsnittet av de absoluta värdena ²⁾
HIJLMNRS Övriga tjänster totalt	2013	-0,8	0,8
	2014	-0,7	0,7
	2015	-0,8	0,8
H Transport och magasinering	2013	-0,5	0,5
	2014	-0,1	0,4
	2015	-0,4	0,4
I Hotell- och restaurangverksamhet	2013	-0,8	0,8
	2014	-0,8	0,8
	2015	-0,5	0,8
J Informations- och kommunikationsverksamhet	2013	-0,6	0,7
	2014	-0,3	0,5
	2015	-0,5	0,5
L=68 Fastighetsverksamhet	2013	-1,3	1,3
	2014	-0,8	0,9
	2015	-1,6	1,6
M Verksamhet inom juridik, ekonomi, vetenskap och teknik	2013	-1,7	1,7
	2014	-2,0	2,0
	2015	-2,0	2,0
N Uthyrning, fastighetsservice, rese- och andra stödtjänster	2013	-0,4	0,6
	2014	-1,1	1,2
	2015	-0,8	0,8
R Kultur, nöje och fritid	2013	-0,3	0,6
	2014	-0,6	0,8
	2015	-0,4	0,6
S Annan serviceverksamhet	2013	-1,3	2,3
	2014	-0,7	1,0
	2015	-1,2	1,2

1) Genomsnittet av de uppgifter som reviderats mellan den första och den sjunde publiceringsgången under statistikåret

2) Genomsnittet av de absoluta värdena på skillnaderna mellan den första och den sjunde publiceringsgången

Förfrågningar

Aki Niskanen 029 551 2657

Katja Liukkonen 029 551 3515

Ansvarig statistikdirektör:
Sami Saarikivi

palvelut.suhdanne@stat.fi
www.stat.fi

Källa: Omsättning inom servicebranschen, Statistikcentralen