

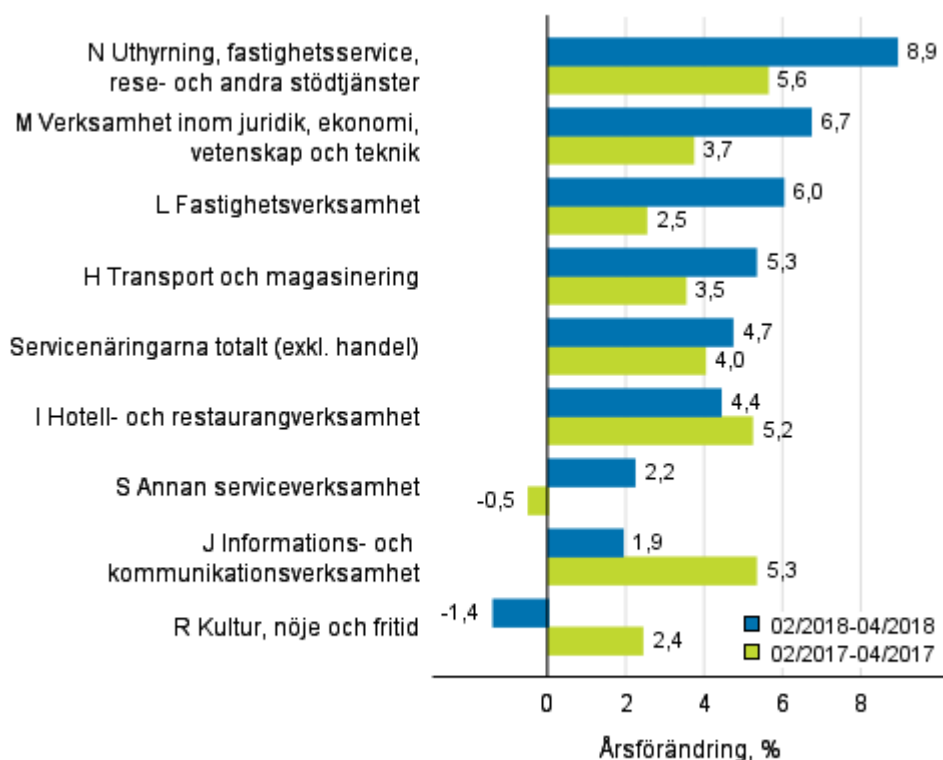
Omsättningen inom servicebranchen

2018, april

Omsättningen inom servicenäringarna ökade under februari-april med 4,7 procent från året innan

Enligt Statistikcentralen ökade omsättningen inom servicenäringarna med 4,7 procent under februari-april jämfört med motsvarande period året innan. Omsättningen ökade snabbast inom uthyrning, fastighetsservice, rese- och andra stödtjänster (+8,9 %). Verksamhet inom juridik, ekonomi, vetenskap och teknik (+6,7 %), fastighetsverksamhet (+6,0 %) samt transport och magasinering (+5,3 %) visade också en snabbare tillväxt än genomsnittet för servicenäringarna. I servicenäringarna ingår inte näringsgrenar inom handeln.

Tremånaders årsförändring av omsättningen inom servicenäringarna (TOL 2008)



Källa: Statistikcentralen

Innehåll

Tabeller

Tabellbilagor

Tabellbilaga 1. Omsättningens årsförändring efter näringsgren, % (TOL 2008).....	3
--	---

Figurer

Figurbilagor

Figurbilaga 1. Omsättning av service brancherna, trend serier (TOL 2008).....	4
---	---

Figurbilaga 2. Omsättning av service brancherna, trend serier (TOL 2008).....	4
---	---

Revideringar i denna statistik.....	5
-------------------------------------	---

Tabellbilagor

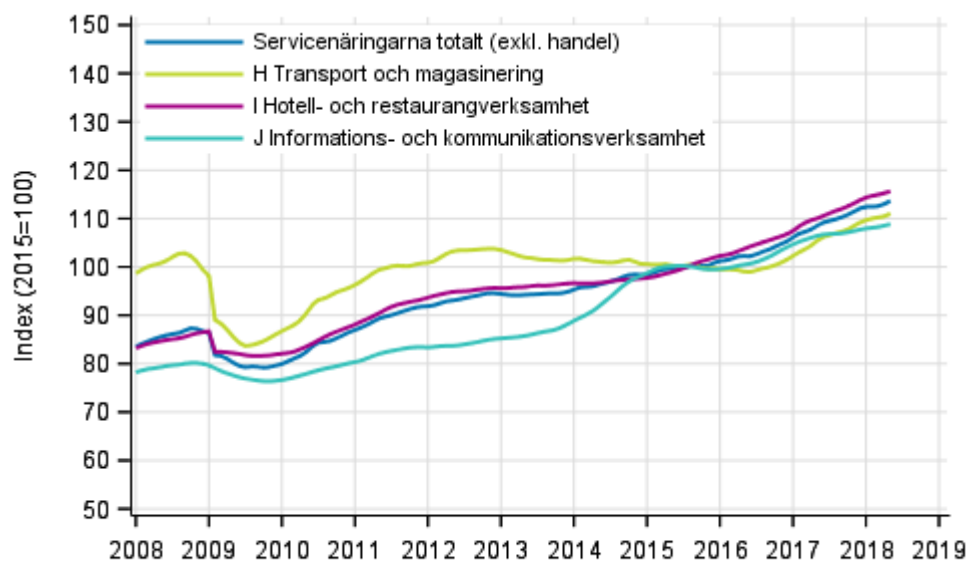
Tabellbilaga 1. Omsättningens årsförändring efter näringsgren, % (TOL 2008)

	Tremånaders årsförändringar, % ¹⁾				Kumulativ årsförändring, % ¹⁾	Den senaste månadens årsförändring, % ¹⁾
	05-07/2017	08-10/2017	11/2017-01/2018	02-04/2018		
HIJLMNRS Övriga tjänster totalt	7,2	6,4	5,6	4,7	5,0	6,9
H Transport och magasinering	7,9	7,3	6,8	5,3	6,2	8,2
I Hotell- och restaurangverksamhet	5,9	5,9	8,1	4,4	4,8	6,5
J Informations- och kommunikationsverksamhet	6,8	4,0	2,7	1,9	1,8	3,1
L=68 Fastighetsverksamhet	4,9	5,3	4,2	6,0	5,7	7,4
M Verksamhet inom juridik, ekonomi, vetenskap och teknik	10,2	6,3	6,8	6,7	7,1	11,6
N Uthyrning, fastighetsservice, rese- och andra stödtjänster	8,4	11,1	9,0	8,9	9,4	11,3
R Kultur, nöje och fritid	2,8	5,7	2,6	-1,4	-1,8	-5,2
S Annan serviceverksamhet	2,5	2,3	2,6	2,2	2,3	5,3

1) I årsförändringen jämförs värdena för referensperioden med värdena för motsvarande period året innan.

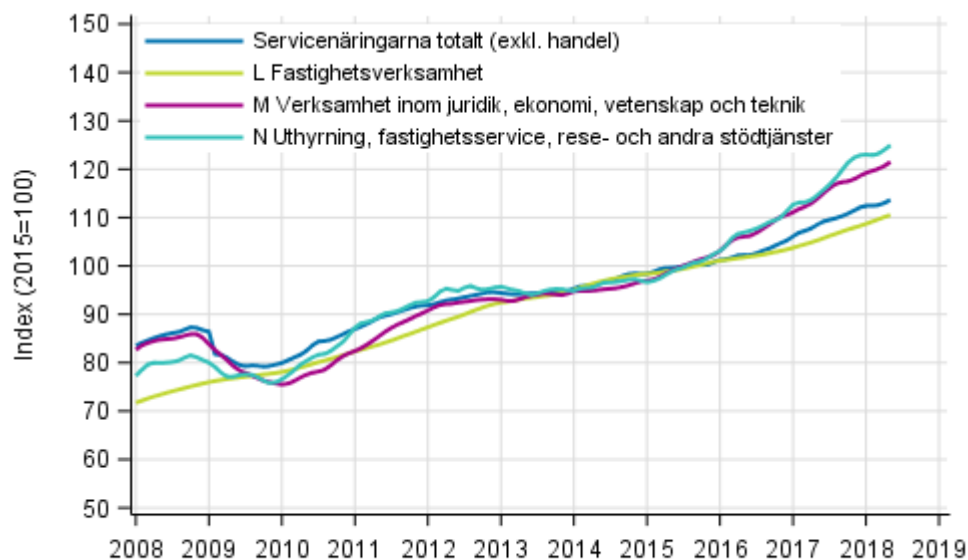
Figurbilagor

Figurbilaga 1. Omsättning av service brancherna, trend serier (TOL 2008)



Källa: Statistikcentralen

Figurbilaga 2. Omsättning av service brancherna, trend serier (TOL 2008)



Källa: Statistikcentralen

Revideringar i denna statistik

Uppgifterna i statistiken har reviderats enligt tabellen nedan. Mera information om revideringen finns i punkt 3 i kvalitetsbeskrivningen (endast på finska).

Revidering av årsförändringar av omsättningen inom huvudnäringsgrenar¹⁾

Näringsgren / referensperiod		Årsförändring, %		Revidering, procentenhet
		1:a offentliggörandet	Senaste offentliggörandet (2018-07-13)	
HIJLMNRS Övriga tjänster totalt	11/2017	8,1	7,1	-1,0
	12/2017	3,6	4,1	0,5
	01/2018	7,3	5,9	-1,4
	02/2018	6,3	5,5	-0,8
	03/2018	2,7	2,1	-0,6
H Transport och magasinering	11/2017	9,0	8,4	-0,6
	12/2017	3,8	3,2	-0,6
	01/2018	9,8	9,2	-0,6
	02/2018	6,5	6,2	-0,3
	03/2018	2,2	1,7	-0,5
I Hotell- och restaurangverksamhet	11/2017	8,5	8,7	0,2
	12/2017	9,2	8,9	-0,3
	01/2018	8,3	6,3	-2,0
	02/2018	4,7	3,5	-1,2
	03/2018	3,6	3,1	-0,5
J Informations- och kommunikationsverksamhet	11/2017	3,9	3,1	-0,8
	12/2017	2,8	3,4	0,6
	01/2018	2,6	1,5	-1,1
	02/2018	3,4	2,8	-0,6
	03/2018	1,0	0,1	-0,9
L=68 Fastighetsverksamhet	11/2017	7,1	5,4	-1,7
	12/2017	0,1	2,9	2,8
	01/2018	6,7	4,8	-1,9
	02/2018	8,5	7,5	-1,0
	03/2018	3,4	3,1	-0,3
M Verksamhet inom juridik, ekonomi, vetenskap och teknik	11/2017	11,2	9,0	-2,2
	12/2017	4,5	4,1	-0,4
	01/2018	11,0	8,3	-2,7
	02/2018	8,9	6,8	-2,1
	03/2018	3,4	2,2	-1,2
N Uthyrning, fastighetsservice, rese- och andra stödtjänster	11/2017	11,8	10,4	-1,4
	12/2017	5,7	6,1	0,4
	01/2018	12,3	10,9	-1,4
	02/2018	9,3	8,6	-0,7
	03/2018	7,4	6,9	-0,5
R Kultur, nöje och fritid	11/2017	7,3	6,9	-0,4
	12/2017	1,9	3,9	2,0
	01/2018	-2,3	-2,6	-0,3
	02/2018	3,1	2,8	-0,3
	03/2018	-1,7	-1,9	-0,2

Näringsgren / referensperiod		Årsförändring, %		Revidering, procentenhet
		1:a offentliggörandet	Senaste offentliggörandet (2018-07-13)	
S Annan serviceverksamhet	11/2017	4,2	3,6	-0,6
	12/2017	0,3	1,7	1,4
	01/2018	4,3	2,5	-1,8
	02/2018	1,8	0,6	-1,2
	03/2018	1,9	0,7	-1,2

1) Med 1:a offentliggörande avses tidpunkten då uppgiften publicerades första gången. En revidering beskriver skillnaden mellan procentuella årsförändringar i den första och den senaste publiceringen.

Revidering av långsiktiga årsförändringar av omsättningen inom huvudnäringsgrenar

Näringsgren	År	Genomsnitt ¹⁾	Genomsnittet av de absoluta värdena ²⁾
HIJLMNRS Övriga tjänster totalt	2014	-0,7	0,7
	2015	-0,8	0,8
	2016	-0,9	0,9
H Transport och magasinering	2014	-0,1	0,4
	2015	-0,4	0,4
	2016	-0,4	0,5
I Hotell- och restaurangverksamhet	2014	-0,8	0,8
	2015	-0,5	0,8
	2016	-0,7	0,7
J Informations- och kommunikationsverksamhet	2014	-0,3	0,5
	2015	-0,5	0,5
	2016	-0,6	0,7
L=68 Fastighetsverksamhet	2014	-0,8	0,9
	2015	-1,6	1,6
	2016	-1,6	1,6
M Verksamhet inom juridik, ekonomi, vetenskap och teknik	2014	-2,0	2,0
	2015	-2,0	2,0
	2016	-2,1	2,1
N Uthyrning, fastighetsservice, rese- och andra stödtjänster	2014	-1,1	1,2
	2015	-0,8	0,8
	2016	-1,2	1,2
R Kultur, nöje och fritid	2014	-0,6	0,8
	2015	-0,4	0,6
	2016	-0,7	0,8
S Annan serviceverksamhet	2014	-0,7	1,0
	2015	-1,2	1,2
	2016	-0,8	0,8

1) Genomsnittet för åren 2014 och 2015 har beräknats på basis av de uppgifter som reviderats mellan den första och sjunde publiceringsmånaden under statistikåret. Genomsnittet för år 2016 har beräknats när materialen för statistikårets första och sista publikationsmånad färdigställts, då också den officiella årsstatistiken Struktur- och bokslutsstatistik över företag publiceras.

2) Genomsnittet för åren 2014 och 2015 har beräknats på basis av skillnaderna mellan den första och sjunde publiceringsmånaden utgående från de absoluta värdena. Genomsnittet för år 2016 har beräknats på basis av skillnaderna mellan de absoluta värdena för statistikårets första och sista publikationsmånad, då också den officiella årsstatistiken Struktur- och bokslutsstatistik över företag publiceras.

Förfrågningar

Aki Niskanen 029 551 2657

Katja Liukkonen 029 551 3515

Ansvarig statistikdirektör:

Mari Ylä-Jarkko

palvelut.suhdanne@stat.fi

www.stat.fi

Källa: Omsättning inom servicebranschen, Statistikcentralen