

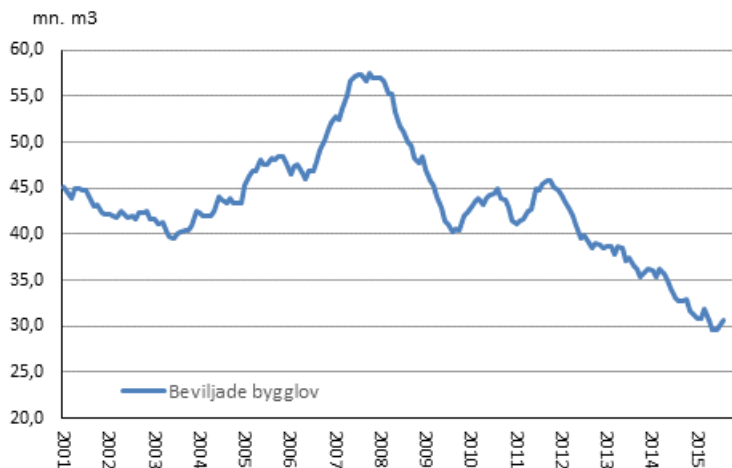
# Byggnads- och bostadsproduktion

2015, augusti

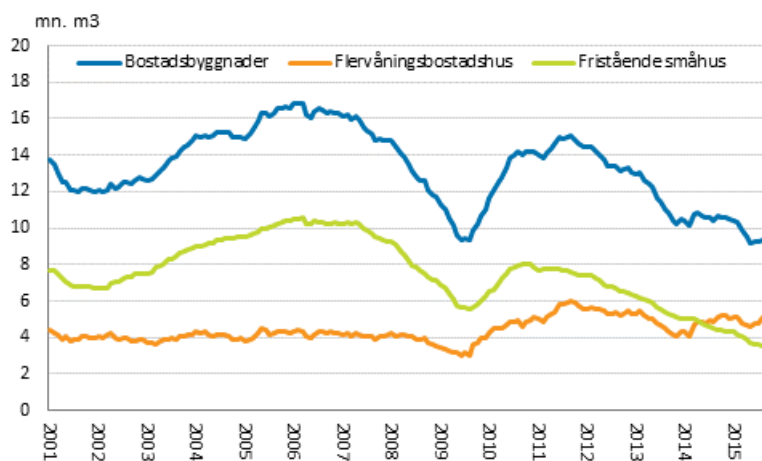
## Kubikvolymen för beviljade bygglov ökade under juni–augusti

Enligt Statistikcentralen beviljades bygglov för totalt 8,8 miljoner kubikmeter under juni–augusti 2015, vilket är 14,4 procent mer än året innan. Bostadsbyggnadernas andel av den totala volymen var 2,6 miljoner kubikmeter. Den gynnsamma utvecklingen av bygglov för flervåningsbostadshus var fortsatt stark, mätt med volym var ökningen 54,7 procent. När det gäller bygglov för andra än bostadsbyggnader beviljades 17,8 procent fler bygglov än året innan mätt med volym.

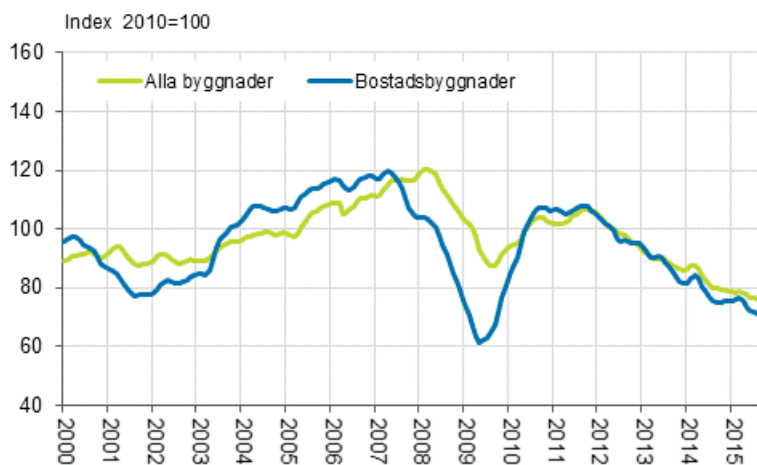
### Beviljade bygglov, mn m3, glidande årssumma



### Beviljade bygglov för bostadsbyggnader, mn m3, glidande årssumma



### Volymindex för nybyggnad 2010=100, trend



# Innehåll

## Tabeller

### Tabellbilagor

Tabellbilaga 1. Byggnadsproduktionen april-augusti 2015.....4

Revideringar i denna statistik.....5

# Tabellbilagor

## Tabellbilaga 1. Byggnadsproduktionen april-augusti 2015

		Summan av tre månader och årsförändring <sup>1)</sup>		
		06-08/2015	05-07/2015	04-06/2015
Beviljade bygglov	1000 m3	8 771	8 504	9 215
	Årsförändring, %	14,4	-6,2	-18,6
Påbörjade byggprojekt	1000 m3	9 074	8 664	9 030
	Årsförändring, %	-2,1	-12,9	-14,2
Färdigställda byggprojekt	1000 m3	7 396	7 245	8 310
	Årsförändring, %	-15,3	-19,7	-11,8

1) Årsförändringen jämför värdena för referensperioden med värdena för motsvarande period året innan.

# Revideringar i denna statistik

Uppgifterna i statistiken har reviderats enligt tabellen nedan. Mera information om revideringen finns i punkt 3 i kvalitetsbeskrivningen (på finska).

## Revidering av årsförändringar av beviljade bygglov<sup>1)</sup>

Referensperiod	Årsförändring, %		Revidering, procentenhet
	1:a offentliggörandet	Senaste offentliggörandet (2015-10-23)	
2015/05	-35,1	-30,1	5,0
2015/06	-18,0	2,8	20,8
2015/07	11,0	24,2	13,2

1) Med 1:a offentliggörande avses tidpunkten då uppgiften publicerades första gången. En revidering beskriver skillnaden mellan procentuella årsförändringar i den första och den senaste publiceringen.

## Revidering av årsförändringar av volymindexet för nybyggnad<sup>1)</sup>

Referensperiod	Årsförändring, %		Revidering, procentenhet
	1:a offentliggörandet	Senaste offentliggörandet (2015-10-23)	
2015/05	-6,8	-7,9	-1,1
2015/06	-3,8	-6,4	-2,6
2015/07	-3,7	-5,7	-2,0

1) Med 1:a offentliggörande avses tidpunkten då uppgiften publicerades första gången. En revidering beskriver skillnaden mellan procentuella årsförändringar i den första och den senaste publiceringen.

## Förfrågningar

Mira Kuussaari 029 551 3538

Merja Järvinen 029 551 2458

Heli Suonio 029 551 2481

Ansvarig statistikdirektör:

Mari Ylä-Jarkko

[rakennus.suhdanne@stat.fi](mailto:rakennus.suhdanne@stat.fi)

[www.stat.fi](http://www.stat.fi)

Källa: Byggnads- och bostadsproduktion, Statistikcentralen