

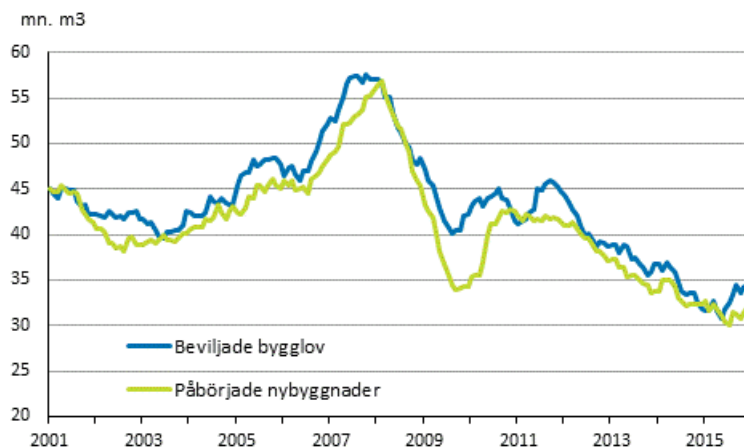
Byggnads- och bostadsproduktion

2015, december

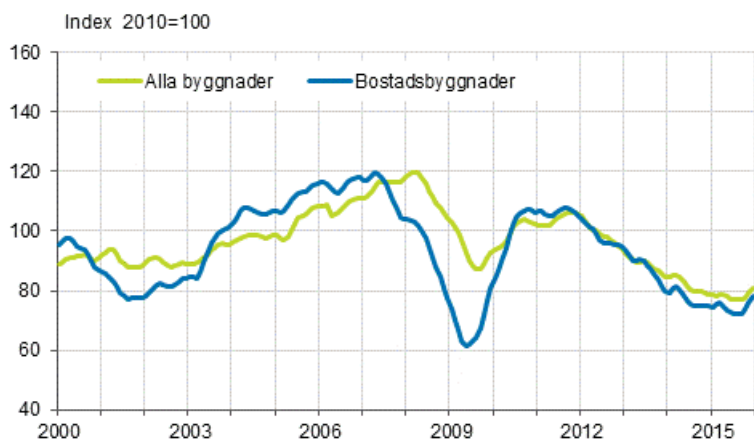
Kubikvolymen för beviljade bygglov minskade under sista kvartalet 2015

Enligt Statistikcentralen beviljades bygglov för 6,8 miljoner kubikmeter under oktober–december 2015, vilket är 6,3 procent mindre än året innan. Kubikvolymerna för bygglov minskade inom industri- och lagerbyggande samt inom offentligt servicebyggande. Antalet bygglov som beviljats för bostadsbyggnader och affärs- och kontorsbyggnader under sista kvartalet visade dock en ökning.

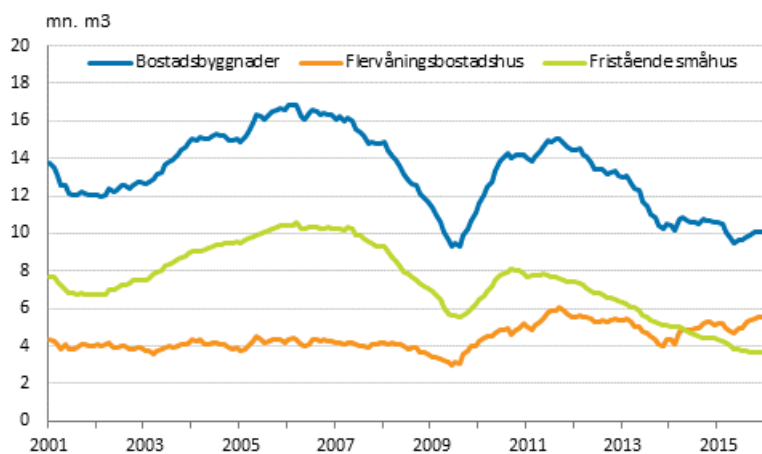
Beviljade bygglov och påbörjade nybyggnader, mn m³, glidande årssumma



Volymindex för nybyggnad 2010=100, trend



Beviljade bygglov för bostadsbyggnader, mn m3, glidande årssumma



Innehåll

Tabeller

Tabellbilagor

Tabellbilaga 1. Byggnadsproduktionen, summan av tre månader och årsförändring.....4

Revideringar i denna statistik.....5

Tabellbilagor

Tabellbilaga 1. Byggnadsproduktionen, summan av tre månader och årsförändring

	10-12/2015		9-11/2015		8-10/2015	
	1000 m3	Årsförändring, %	1000 m3	Årsförändring, %	1000 m3	Årsförändring, %
Beviljade bygglov	6 792	-6,3	8 473	11,2	8 757	12,1
Påbörjade byggprojekt	7 499	11,4	8 027	1,2	9 470	7,9
Färdigställda byggprojekt	8 014	-19,1	7 466	-15,1	7 667	-6,0

Revideringar i denna statistik

Uppgifterna i statistiken har reviderats enligt tabellen nedan. Mera information om revideringen finns i punkt 3 i kvalitetsbeskrivningen (på finska).

Revidering av årsförändringar av beviljade bygglov¹⁾

Referensperiod	Årsförändring, %		Revidering, procentenhet
	1:a offentliggörandet	Senaste offentliggörandet (2016-02-26)	
2015/05	-35,1	-24,2	10,9
2015/06	-18,0	27,0	45,0
2015/07	11,0	45,2	34,2
2015/08	30,0	42,9	12,9
2015/09	27,5	36,5	9,0
2015/10	-42,2	-31,8	10,4
2015/11	45,4	42,6	-2,8

1) Med 1:a offentliggörande avses tidpunkten då uppgiften publicerades första gången. En revidering beskriver skillnaden mellan procentuella årsförändringar i den första och den senaste publiceringen.

Revidering av årsförändringar av volymindexet för nybyggnad¹⁾

Referensperiod	Årsförändring, %		Revidering, procentenhet
	1:a offentliggörandet	Senaste offentliggörandet (2016-02-26)	
2015/05	-6,8	-5,7	1,1
2015/06	-3,8	-5,2	-1,4
2015/07	-3,7	-5,2	-1,5
2015/08	-4,8	-3,7	1,1
2015/09	-6,8	-4,6	2,2
2015/10	-5,0	-3,2	1,8
2015/11	3,3	-0,7	-4,0

1) Med 1:a offentliggörande avses tidpunkten då uppgiften publicerades första gången. En revidering beskriver skillnaden mellan procentuella årsförändringar i den första och den senaste publiceringen.

Förfrågningar

Merja Järvinen 029 551 2458

Heli Suonio 029 551 2481

Ansvarig statistikdirektör:

Mari Ylä-Jarkko

rakennus.suhdanne@stat.fi

www.stat.fi

Källa: Byggnads- och bostadsproduktion, Statistikcentralen