

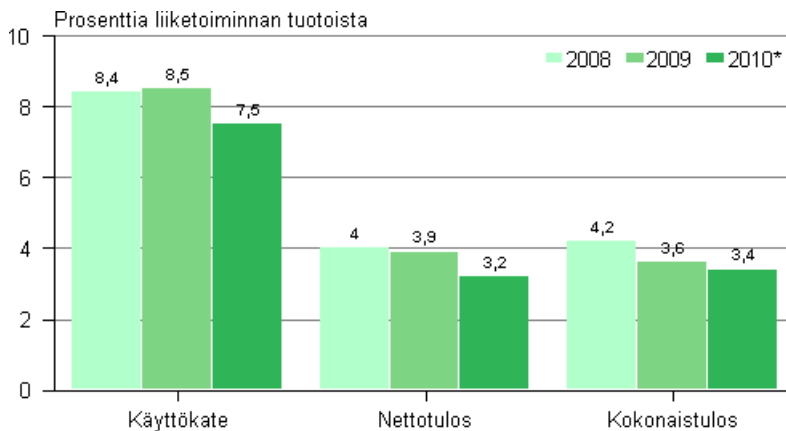
Rakentamisen tilinpäätöstilasto

2010, ennakko

Rakentamisen kannattavuus heikkeni vuonna 2010

Rakentamisessa varsinaisen toiminnan kannattavuus eli käyttökate oli Tilastokeskuksen ennakkotietojen mukaan 7,5 prosenttia liikevoiminnan tuotoista. Edellisvuoteen verrattuna se heikkeni prosenttiyksikön verran. Samalla nettotulos putosi 3,2 prosenttiin ja kokonaistulos 3,4 prosenttiin liikevoiminnan tuotoista. Tilikauden tuloksena rakennustoiminta tuotti voittoa 1,2 miljardia euroa, mikä oli 5,1 prosenttia tuotoista.

Rakentamisen kannattavuus 2008–2010*



*ennakkotieto

Talonrakentamisen käyttökate heikkeni 1,1 prosenttiyksikköä edelliseen vuoteen verrattuna. Netto- ja kokonaistulos heikkenivät kumpikin runsaan puoli prosenttiyksikköä. Erikoistuneessa rakennustoiminnassa kokonaistulos pysyi miltei edellisvuoden tasolla, muut tunnusluvut heikkenivät kautta linjan runsaan prosenttiyksikön. Sen sijaan maa- ja vesirakentamisessa kannattavuuden tunnusluvut kohenivat liki puoli prosenttiyksikköä, kokonaistulos koheni 1,3 prosenttiyksikköä.

Pk-sektorin kannattavuus heikkeni edelliseen vuoteen verrattuna, mutta se oli kuitenkin parempi kuin suurten yritysten. Pk-sektorin käyttökateprosentti heikkeni 1,3 prosenttiyksikköä edellisvuodesta ja oli 9,3 prosenttia tuotoista. Suurten yritysten käyttökate- ja nettotulosprosentit heikkenivät 0,4 prosenttiyksikköä edellisestä vuodesta ja olivat 4,6 ja 3 prosenttia tuotoista.

Tiedot perustuvat verohallinnon elinkeinoverotusaineistoihin. Tietoja on täydennetty Tilastokeskuksen omalla kyselyllä.

Sisällys

Rakentaminen 2010, ennakko.....	4
1. Liikevaihto.....	4
2. Kannattavuus.....	4
3. Rahoitus.....	5
4. Investoinnit.....	6
5. Jalostusarvo.....	7

Taulukot

Liitetaulukot

Liitetaulukko 1. Rakentamisen tuloksen muodostuminen 2010, ennakkotieto.....	8
Liitetaulukko 2. Rakentamisen tunnusluvut 2010, ennakkotieto.....	8

Kuviot

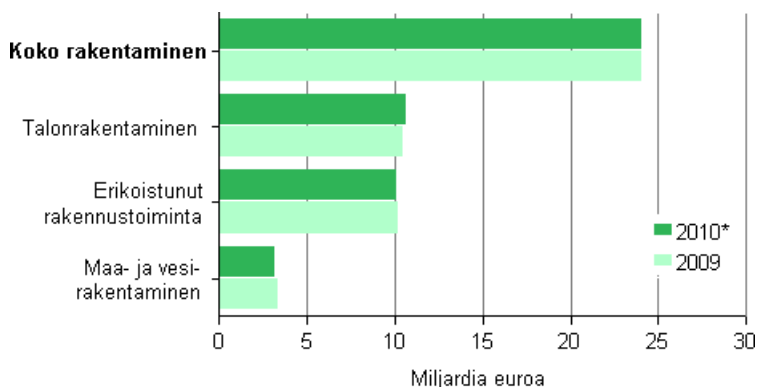
Kuvio 1. Rakentamisen liikevaihto 2009–2010*.....	4
Kuvio 2. Rakentamisen toimintakulut ja käyttökate 2010*.....	4
Kuvio 3. Rakentamisen käyttökate toimialoittain 2009–2010*.....	5
Kuvio 4. Rakentamisen kannattavuus suuruusluokittain 2010*.....	5
Kuvio 5. Rakentamisen rahoituksen tunnuslukuja 2009–2010*.....	6
Kuvio 6. Rakentamisen aineelliset investoinnit toimialoittain 2009–2010*.....	6
Kuvio 7. Rakentamisen jalostusarvo toimialoittain 2009–2010*.....	7
Rakentamisen tilinpäätöstilaston laatuseloste.....	10

Rakentaminen 2010, ennakko

1. Liikevaihto

Rakentamisen liikevaihto oli Tilastokeskuksen ennakkotietojen mukaan 24,1 miljardia euroa vuonna 2010. Liikevaihdossa ei tapahtunut muutosta verrattuna edelliseen vuoteen. Pk-sektorin osuus liikevaihdosta oli 62,8 prosenttia eli 15,2 miljardia euroa. Suurten yritysten yhteenlaskettu liikevaihto oli 9 miljardia euroa.

Kuvio 1. Rakentamisen liikevaihto 2009–2010*



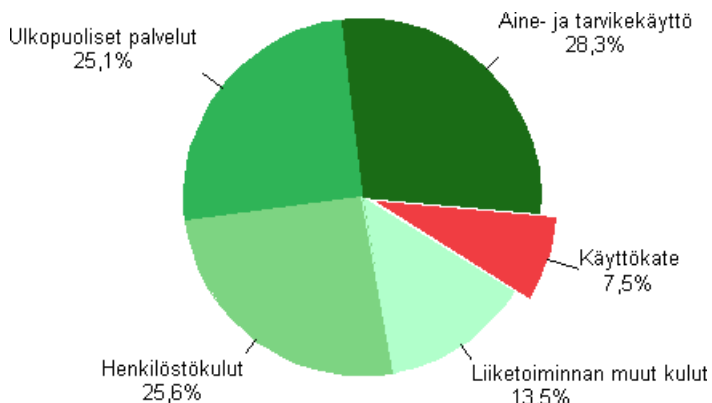
*ennakkotieto

Rakentamisen liikevaihdosta 44,3 prosenttia tuli talonrakentamisesta, 42,2 prosenttia erikoistuneesta rakennustoiminnasta sekä 13,5 prosenttia maa- ja vesirakentamisesta. Talonrakentamisen liikevaihto kasvoi 176 miljoonaa euroa. Liikevaihto supistui maa- ja vesirakentamisessa 130 miljoonaa ja erikoistuneessa rakennustoiminnassa 40 miljoonaa euroa.

2. Kannattavuus

Rakentamisen kannattavuus heikkeni käyttökatteella mitattuna prosenttiyksikön verran edelliseen vuoteen verrattuna. Samalla nettotulos putosi 3,2 prosenttiin ja kokonaistulos 3,4 prosenttiin liiketoiminnan tuotoista.

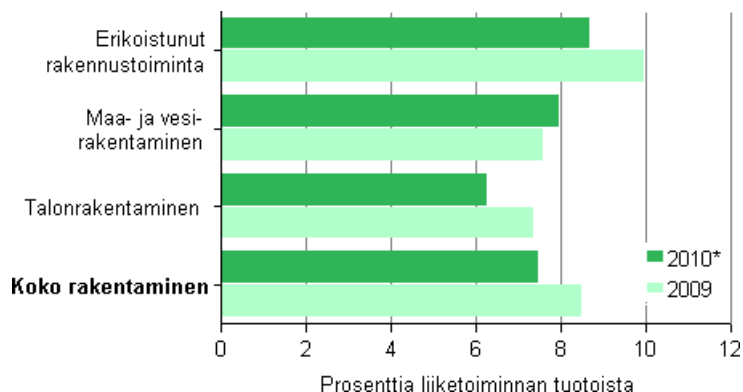
Kuvio 2. Rakentamisen toimintakulut ja käyttökate 2010*



*ennakkotieto

Yritysten tuotot kohosivat edellisestä vuodesta 36 miljoonaa euroa. Samalla myös varsinaisen toiminnan kulut kasvoivat 268 miljoonaa ja veivät 92,5 prosenttia liiketoiminnan tuotoista. Pääoma- ja rahoituskulujen kattamiseen jäi 1,8 miljardia euroa, jolloin käyttökateprosentti oli 7,5. Tilikauden tuloksena rakennustoiminta tuotti 1,2 miljardia euroa voittoa, mikä oli 5,1 prosenttia tuotoista.

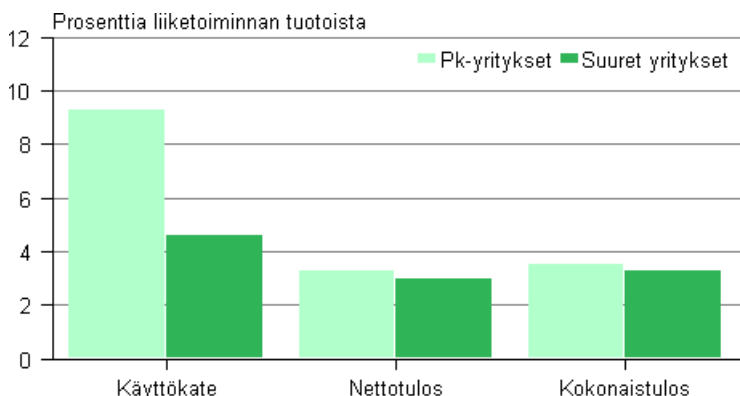
Kuvio 3. Rakentamisen käyttökate toimialoittain 2009–2010*



*ennakkotieto

Rakentamisen alatoimialoista kannattavuus heikkeni eniten erikoistuneessa rakennustoiminnassa, jonka kannattavuuden tunnusluvut laskivat kautta linjan yhdellä prosenttiyksiköllä, paitsi kokonaistulos, joka pysyi miltei edellisen vuoden tasolla. Käyttökate putosi 1,3 prosenttiyksikköä ja oli 8,7 prosenttia liikevoiminnan tuotoista. Maa- ja vesirakentamisen kannattavuuden tunnusluvuista käyttökate ja nettotulos paranivat 0,4 prosenttiyksikköä 8 ja 1,3 prosenttiin tuotoista. Kokonaistulos koheni 1,3 prosenttiyksikköä ja oli 1,7 prosenttia liikevoiminnan tuotoista. Talonrakentamisen käyttökate heikkeni edellisvuodesta 1,1 prosenttiyksikköä ja oli 6,3 prosenttia liikevoiminnan tuotoista. Netto- ja kokonaistulokset jäivät noin puoli prosenttiyksikköä alle edellisvuoden tason.

Kuvio 4. Rakentamisen kannattavuus suuruusluokittain 2010*



*ennakkotieto

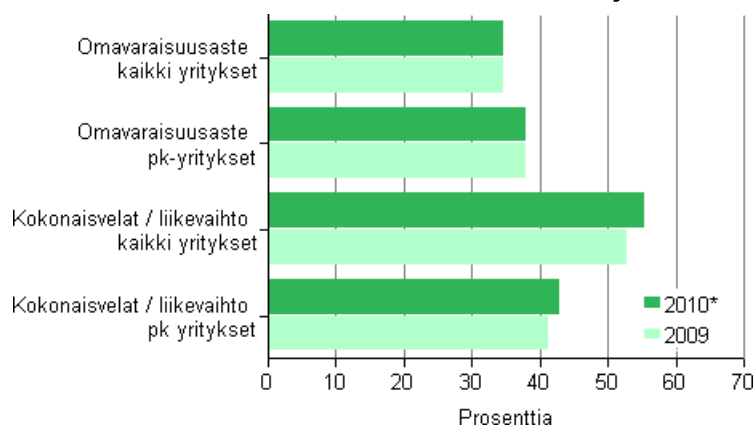
Pk-sektorin kannattavuus heikkeni edelliseen vuoteen verrattuna, mutta se oli kuitenkin hieman parempi kuin suurten yritysten. Pk-sektorille kertyi käyttökate 1,4 miljardia euroa eli 9,3 prosenttia tuotoista. Käyttökateprosentti heikkeni 1,3 prosenttiyksikköä edellisvuodesta. Samalla nettotulos- ja kokonaistulosprosentit heikkenivät noin prosenttiyksikön verran. Tilikauden tuloksena pk-sektorin toiminta tuotti voittoa vajaan miljardin, mikä oli 144 miljoonaa euroa vähemmän kuin edellisessä vuonna. Suurten yritysten käyttökate ja nettotulos heikkenivät 0,4 prosenttiyksikköä vuotta aiemmasta ja olivat 4,6 ja 3 prosenttia tuotoista vuonna 2010. Kokonaistulos sen sijaan koheni 0,7 prosenttiyksikköä ja oli 3,3 prosenttia tuotoista. Suurten yritysten tilikauden voitto supistui 67 miljoonaa euroa edellisestä vuodesta ja sitä kertyi 299 miljoonaa euroa.

3. Rahoitus

Rakentamisen taseen loppusumma kasvoi miljardilla eurolla edellisvuodesta ja oli ennakkotietojen mukaan 22 miljardia euroa vuonna 2010. Rakentamisen kokonaisvelkojen suhteellinen osuus liikevaihdosta kasvoi

2,4 prosenttiyksikköä edellisestä vuodesta ja oli 55,5 prosenttia. Omavaraisuusaste oli edellisen vuoden tapaan lähes 35 prosenttia taseesta.

Kuvio 5. Rakentamisen rahoituksen tunnuslukuja 2009–2010*



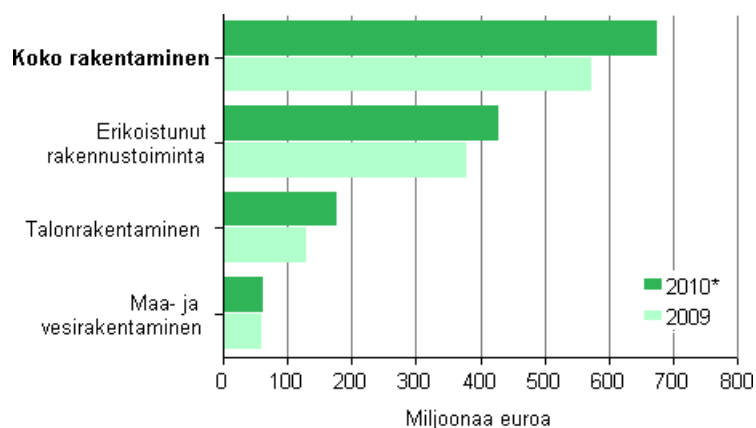
*ennakkotieto

Pk-yritysten kokonaisvelkojen suhteellinen osuus liikevaihdosta kasvoi 1,6 prosenttiyksikköä 43,2 prosenttiin. Omavaraisuusaste pysyi muuttumattomana ja oli 38,1 prosenttia taseesta.

Rakentamisessa toimintaan sitoutuneelle pääomalle tuli 6 prosentin tuotto. Vuotta aiemmin tuotto oli 7,5 prosenttia. Pk-yrityksillä tuotto jäi 2,1 prosenttiyksikköä alle edellisvuoden tason ja oli 8 prosenttia.

4. Investoinnit

Kuvio 6. Rakentamisen aineelliset investoinnit toimialoittain 2009–2010*



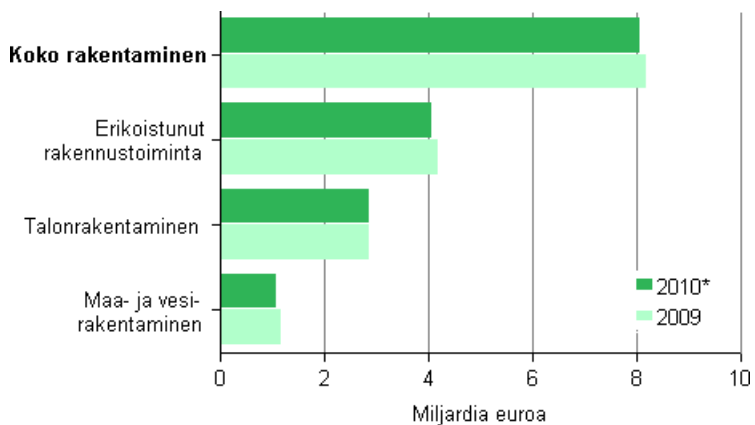
*ennakkotieto

Vuonna 2010 rakentamisen aineelliset investoinnit kasvoivat edelliseen vuoteen verrattuna. Investointien määrä oli 678 miljoonaa euroa eli 102 miljoonaa euroa enemmän kuin edellisenä vuonna. Liikevaihtoon suhteutettuna investoinnit olivat 2,8 prosenttia. Alatoimialoista suhteellisesti eniten investoitiin erikoistuneessa rakennustoiminnassa, jonka investoinnit olivat 4,2 prosenttia suhteessa liikevaihtoon. Talonrakentamisen investoinnit olivat 179 miljoonaa euroa eli 1,7 prosenttia liikevaihdosta.

5. Jalostusarvo

Rakentamisen jalostusarvo oli 8,1 miljardia euroa, josta pk-yritysten osuus oli 5,7 miljardia euroa. Jalostusarvosta kului henkilöstökulujen kattamiseen 77,2 prosenttia. Pk-yrityksillä henkilöstökulut veivät 75,1 prosenttia jalostusarvosta.

Kuvio 7. Rakentamisen jalostusarvo toimialoittain 2009–2010*



*ennakkotieto

Talonrakentamisen jalostusarvo oli 2,9 miljardia euroa sekä maa- ja vesirakentamisessa runsas miljardi. Erikoistuneessa rakennustoiminnassa jalostusarvoa syntyi 4,1 miljardia euroa.

Liitetaulukot

Liitetaulukko 1. Rakentamisen tuloksen muodostuminen 2010, ennakkotieto

TULOKSEN MUODOSTUMINEN	F Rakentaminen	41 Talonrakentaminen	42 Maa- ja vesirakentaminen	43 Erikoistunut rakennustoiminta
	1000 euroa	1000 euroa	1000 euroa	1000 euroa
Liikevaihto	24 139 952	10 685 410	3 263 116	10 191 426
Liiketoiminnan muut tuotot ¹⁾	235 134	109 374	16 092	109 669
LIIKETOIMINNAN TUOTOT YHTEENSÄ	24 375 086	10 794 784	3 279 208	10 301 095
Aine- ja tarvikkeikäyttö	-6 891 663	-2 920 784	-730 399	-3 240 480
Ulkopuoliset palvelut	-6 116 719	-3 691 239	-1 005 792	-1 419 688
Palkat ja henkilösivukulut yhteensä	-5 832 693	-2 064 949	-852 225	-2 915 520
Laskennallinen palkkakorjaus	-406 258	-112 639	-8 171	-285 448
Liiketoiminnan muut kulut ²⁾	-3 412 005	-1 350 636	-518 580	-1 542 788
Valmisteverastojen lisäys/vähennys	122 556	22 224	97 343	2 988
KÄYTTÖKATE	1 838 304	676 761	261 384	900 160
Poistot ja arvonalentumiset yhteensä	-714 129	-136 869	-142 982	-434 279
LIIKETULOS	1 124 175	539 893	118 402	465 881
Rahoitustuotot	398 736	87 171	30 380	281 186
Rahoituskulut	-401 683	-115 333	-78 121	-208 229
Verot	-343 951	-124 434	-29 276	-190 241
NETTOTULOS	777 276	387 296	41 384	348 595
Satunnaiset tuotot	245 007	61 943	37 100	145 964
Satunnaiset kulut	-260 635	-157 960	-25 907	-76 767
Käyttöomaisuuden myyntivoitot ja fuusiovoitot	80 468	27 710	5 933	46 825
Käyttöomaisuuden myyntitappiot ja fuusiotappiot	-14 138	-5 348	-4 229	-4 561
KOKONAISTULOS	827 978	313 640	54 282	460 056
Tilinpäätössiirrot yhteensä	4 334	-1 917	-5 381	11 632
Laskennallinen palkkakorjaus (palautus)	406 258	112 639	8 171	285 448
TILIKAUDEN TULOS	1 238 778	424 397	57 073	757 309

1) pl. käyttöomaisuuden myyntivoitot ja fuusiovoitot

2) pl. käyttöomaisuuden myyntitappiot ja fuusiotappiot

Liitetaulukko 2. Rakentamisen tunnusluvut 2010, ennakkotieto

TUNNUSLUVUT	F Rakentaminen	41 Talonrakentaminen	42 Maa- ja vesirakentaminen	43 Erikoistunut rakennustoiminta
Jalostusarvo, 1000 euroa	8 077 072	2 854 349	1 121 779	4 100 944
Aineelliset nettoinvestoinnit, 1000 euroa	678 140	179 334	66 463	432 343
Jalostusarvo/henkilöstökulut	1,3	1,3	1,3	1,3
Käyttökate-%	7,5	6,3	8,0	8,7
Rahoitustulos-%	6,1	4,9	5,6	7,6
Nettotulos-%	3,2	3,6	1,3	3,4
Kokonaistulos-%	3,4	2,9	1,7	4,5
Kokonaispääoman tuotto-%	6,0	6,2	3,8	6,5

TUNNUSLUVUT	F Rakentaminen	41 Talonrakentaminen	42 Maa- ja vesirakentaminen	43 Erikoistunut rakennustoiminta
Omavaraisuusaste, %	34,9	31,0	25,3	41,7
Kokonaisvelat/liikevaihto-%	55,5	57,7	58,9	52,0

Rakentamisen tilinpäätöstilaston laatuseloste

1. Tilastotietojen relevanssi

Tilinpäätöstilaston ennakkotiedot vuodelta 2010 sisältää tietoja eri toimialojen tuloksen muodostumisesta ja kannattavuudesta. Keskeiset tunnusluvut on laskettu erikseen pk-sektorille ja koko toimialalle.

Tilastoyksikkönä on yritys. Kuvausalueen ulkopuolelle jäävät julkisen sektorin viranomaisyksiköt, voittoa tavoittelemattomat yhteisöt, rahoitus- ja vakuutustoiminta sekä ne maatilatalouden yksiköt, jotka eivät toimi työnantajina. Lopullisesta tilastosta poiketen ennakkotilastossa ei ole mukana kuntien liikelaitosten tietoja. Yksilöivänä tunnuksena on yrityksen liike- ja yhteisötunnus eli y-tunnus.

Tilasto sisältää tuloslaskelman tiedot pääkohdittain, sekä näistä lasketut kannattavuuden keskeiset tunnusluvut. Ennakkotilastossa taseesta on julkaistu taseen loppusumma ja taseesta laskettuja tunnuslukuja. Lisäksi tilasto sisältää yritysten perus- ja luokittelutietoja, jotka saadaan Tilastokeskuksen yritysrekisteristä.

Tilastotietoja käytetään Suomen yrityssektorin rakenteiden, kannattavuuden ja kehityksen analysointiin ja seurantaan. Tietojen suurimpia käyttäjiä ovat elinkeinoelämän edustajat, tutkimuslaitokset, julkinen hallinto ja kansainväliset tahot kuten Euroopan komissio ja OECD. Tilastojen käyttöä ja luovuttamista koskevat yleiset salaussäännöt.

Tuloslaskelma

Tuloslaskelma esitetään ryhmitettynä siten, että siitä käy ilmi tuloksen muodostumisen kannalta keskeiset erät, käyttökate, liikevoitto, nettotulos ja kokonaistulos. Käyttöomaisuuden myyntivoitot ja fuusiovoitot sekä myyntitappiot ja fuusiotappiot esitetään satunnaisina erinä. Ennen käyttökateä esitetty laskennallinen palkkajorjaus oikaistaan satunnaisten erien jälkeen ennen tilikauden tulosta. Tilikauden tulos on virallisen tuloslaskelman mukainen.

Tunnusluvut

Tunnusluvut on laskettu Yritystutkimusneuvottelukunnan ohjeita noudattaen niin pitkälle kuin se on tietosisällön puolesta mahdollista.

Liiketoiminnan laajuutta kuvaavat tunnusluvut

Liiketoiminnan tuotot yht. = Liikevaihto + liiketoiminnan muut tuotot – käyttöomaisuuden myyntivoitot – fuusiovoitot

Jalostusarvo = Käyttökate + henkilöstökulut yhteensä

Aineelliset nettoinvestoinnit = Aineellisten hyödykkeiden lisäykset – vähennykset

Kannattavuutta kuvaavat tunnusluvut

$$\text{Käyttökate} - \% = \frac{\text{Käyttökate}}{\text{Liiketoiminnan tuotot yhteensä}} \times 100$$

$$\text{Nettotulos} - \% = \frac{\text{Nettotulos}}{\text{Liiketoiminnan tuotot yhteensä}} \times 100$$

$$\text{Kokonaistulos} - \% = \frac{\text{Kokonaistulos}}{\text{Liiketoiminnan tuotot yhteensä}} \times 100$$

$$\text{Rahoitustulos} - \% = \frac{\text{Käyttökate} + \text{rahoitustuotot} - \text{rahoituskulut} - \text{verot}}{\text{Liiketoiminnan tuotot yhteensä}} \times 100$$

$$\text{Kokonaispääoman tuotto} - \% = \frac{\text{Nettotulos} + \text{rahoituskulut} + \text{verot}}{\text{Taseen loppusumma}} \times 100$$

Tehokkuutta kuvaavat tunnusluvut

Liikevaihto / henkilöstö

Jalostusarvo / henkilöstökulut

Rahoitusta kuvaavat tunnusluvut

$$\text{Omarvaraisuusaste} = \frac{\text{Oma pääoma} + \text{tilinpäättösirtojen kertymä}}{\text{Tase} - \text{saadut ennakkomaksut}} \times 100$$

$$\text{Kokonaisvelat / liikevaihto} = \frac{\text{Vieras pääoma} - \text{saadut ennakkomaksut}}{\text{Liikevaihto}} \times 100$$

Yritys

Tilastoyksikkönä on yritys. Yrityksellä tarkoitetaan yhden tai useamman henkilön yhdessä harjoittamaa taloudellista toimintaa, joka tähtää kannattavaan tulokseen. Yrityksiä ovat:

- ammatin- ja liikkeenharjoittajat, jotka toimivat omalla nimellään tai rekisteröidyllä toiminimellä,
- oikeushenkilöt (esim. osakeyhtiö, kommandiittiyhtiö, avoin yhtiö, osuuskunta, säästöpankki ja taloudellinen yhdistys),
- valtion ja kuntien liikelaitokset.

Toimialaluokitus

Käytetty toimialaluokitus on Toimialaluokitus 2008 (Tilastokeskus, käsikirjoja 4, Helsinki 2008). Toimialaluokitus 2008 perustuu EU:n toimialastandardiin NACE Rev.2:een siten, että NACE:n nelinumerotasoa on tarkennettu kansallisia tarpeita varten viidennellä numerolla.

Tilastoja voidaan tuottaa tarkimmalla toimialatasolla tietojen salaussääntöjä noudattaen.

Oikeudellinen muoto

Käytetty oikeudellinen eli juridinen muoto on yritysrekisterin käyttämä luokitus. Verohallinnon asiakastietokannassa olevat oikeudelliset muodot muutetaan Yritys- ja toimipaikkarekisterissä YTR:n käyttämän luokituksen mukaiseksi.

Kokoluokitus

EU:n komission suositus (6.5.2003) pienten ja keskisuurten (PK) yritysten määritelmästä (2003/361/EY, Euroopan yhteisöjen virallinen lehti N:o L 124/2003) määrittelee PK -yritykset sekä pienet yritykset seuraavien sääntöjen mukaan.

1. Pienet ja keskisuuret yritykset määritellään yrityksiksi
 - joiden palveluksessa on vähemmän kuin 250 työntekijää ja joiden
 - vuosiliikevaihto on enintään 50 miljoonaa euroa tai
 - taseen loppusumma on enintään 43 miljoonaa euroa ja
 - jotka täyttävät kohdassa 4 määritellyn perusteen riippumattomuudesta.
2. Pieni yritys määritellään yritykseksi
 - jonka palveluksessa on vähemmän kuin 50 työntekijää ja jonka
 - vuosiliikevaihto on enintään 10 miljoonaa euroa tai
 - taseen loppusumma on enintään 10 miljoonaa euroa ja
 - joka täyttää kohdassa 4 määritellyn perusteen riippumattomuudesta.
3. Mikroyritys määritellään yritykseksi
 - jonka palveluksessa on vähemmän kuin 10 työntekijää ja jonka
 - vuosiliikevaihto on enintään 2 miljoonaa euroa tai
 - taseen loppusumma on enintään 2 miljoonaa euroa ja
 - joka täyttää kohdassa 4 määritellyn perusteen riippumattomuudesta.
4. Riippumattomia yrityksiä ovat ne yritykset, joiden pääomasta tai äänivaltaisista osakkeista 25 prosenttia tai enemmän ei ole yhden sellaisen yrityksen omistuksessa tai sellaisten yritysten yhteisomistuksessa, joihin ei voida soveltaa tilanteen mukaan joko PK -yrityksen tai pienen yrityksen määritelmää.

Suuruusluokkien liikevaihdon ja taseen loppusummien rajoja tarkistettiin vuonna 2003. Suuruusluokkien tiedot edellisiin vuosiin eivät ole tästä johtuen täysin vertailukelpoisia.

Tietolähde

Rakennetilastojen pääasiallinen tietolähde on verohallinnon elinkeinoverotusaineistot, joita täydennetään puuttuvien tietojen osalta Tilastokeskuksen omalla kyselylomakkeella ja virallisen tilinpäätöksen tiedolla.

Tilinpäätöstilastot on laadittu vuodesta 2000 lähtien 30.12.1997 voimaan tullutta uutta kirjanpitolakia ja -asetusta noudattaen (Kirjanpitolaki ja -asetus 30.12.1997 / 1336)

Tärkeimmät Tilinpäätöstilastojen laadintaan vaikuttavat tilastoalan asetukset ovat seuraavat:

1. Yritystoiminnan rakennetilastoasetus. Keskeinen vuosittaisten yritystoiminnan tilastojen laatimista ohjaava asetus Euroopan parlamentin ja neuvoston asetus (EY) No 295/2008.
2. Tilastoyksikköasetus. Yritystoiminnan tilastoinnissa sovellettava tilastoyksiköitä koskeva asetus Euroopan neuvoston asetus No 696/93.
3. Toimialaluokitusasetus. Toimialaluokitus 2008 perustuu Euroopan unionin yhteiseen toimialaluokitukseen, NACE Rev.2:een, jota on tarkennettu kansallisia tarpeita varten viidennellä tasolla.

2. Tilastotutkimuksen menetelmäkuvaus

Tilaston peruskehikon muodostaa Tilastokeskuksen yritys- ja toimipaikkarekisteri. Yritysrekisteristä saadaan tilaston keskeiset luokitusmuuttujat kuten toimiala, sektori, oikeudellinen muoto, omistajatyyppe, alue sekä henkilöstön määrä ja suuruusluokka. Tilinpäätöstilastoon yritykset on valittu käyttäen samoja rajauksia toiminta-ajan, henkilöstön ja liikevaihdon suhteen kuin yritysrekisterissä. Myös yhdenkertaista kirjanpitoa pitävät ammatinharjoittajat sisältyvät tilinpäätöstilastoon.

Tilinpäätöstilaston aineisto perustuu verohallinnon elinkeinoverotusaineistoon ja Tilastokeskuksen yritystiedusteluun. Elinkeinoverotusaineisto sisältää kaikkien elinkeinoverotuslain alaisten yritysten ja ammatinharjoittajien tilinpäätöstiedot. Se on ollut Tilastokeskuksen käytettävissä vuodesta 1994 lähtien.

Omalla tiedustelulla kerätään vuosittain tietoja noin 5 000 yritykseltä. Tilinpäätöstilaston kohdejoukosta tiedustelun piiriin kuuluvat kaikki yli 50 henkilöä työllistävät yritykset. Lisäksi 10 – 50 henkilöä työllistävistä yrityksistä tiedusteluun on valittu yritykset satunnaisotannalla. Tiedustelun piiriin kuuluu myös joitain henkilöstömäärältään pienempiä yrityksiä sekä kaikki kunnalliset liikelaitokset.

Omassa tiedustelussa kerätään investointitietoja ja muita tilinpäätöksen lisätietoja. Oman kyselyn aineistoa tarkistetaan erilaisilla aineiston sisäisillä loogisuus- ja suhdelukutesteillä. Tietoja verrataan myös muihin tietolähteisiin. Patentti- ja rekisterihallituksen elektronista kuva-arkistoa käytetään tietojen tarkistamisessa.

3. Tietojen oikeellisuus ja tarkkuus

Tilinpäätöstilasto sisältää kattavasti tiedot kaikista liikeyrityksistä lähes kaikilta toimialoilta.

Maatilataloudesta ovat mukana työnantajina toimivat tilat. Tilinpäätöstilasto ei sisällä seuraavien toimialojen tietoja: 12, 64, 65, 66, 84, 851, 852, 853, 854, 85591, 856, 86210, 91010, 94 (toimialaluokitus 2008).

Otokseen kuuluvien yritysten tiedot tarkistetaan yrityskohtaisesti. Pienempien ja vastaamattomien yritysten tuloslaskelmatiedot saadaan verohallinnon elinkeinoverotusaineistosta ja muista hallinnollisista aineistoista. Yritysten luokitustiedot kerätään pääsääntöisesti Tilastokeskuksen yritys- ja toimipaikkarekisteristä.

Elinkeinoverotusaineisto on tärkeä tilaston tietolähde. Aineiston laatu tarkistetaan ja korjataan ohjelmallisesti. Aineiston puuttuvat arvot korvataan eli imputoidaan ensisijaisesti yrityksen aikaisempien vuosien tiedoilla ja toiseksi liikevaihdoltaan ja henkilöstömäärältään vastaavanlaisen yrityksen tiedoilla.

Tilinpäätöstilaston lukuja julkaistaan sekä ennakkollisina että lopullisina. Lopulliset tiedot eroavat jonkin verran ennakkollisista. Perusaineiston täydentyminen ja lopettamistietojen päivittäminen aiheuttavat muutoksia lopullisiin tietoihin ennakkollisiin tietoihin verrattuna. Lisäksi ennakkossa yrityksiä ei rajata pois lyhyen toiminta-ajan perusteella eli alle puoli vuotta tilikaudella toimineita.

Liiketoiminnan kuukausikuvaajien liikevaihto on laskettu verohallinnon maksuvalvonta-aineistosta. Liikevaihdon määrittely arvonlisäveroilmoituksessa ei täysin vastaa tuloslaskelman liikevaihtoa.

Tilinpäätöstilastossa yritysten kokoluokitteluna on käytetty EU:n komission suositusta. Tämän johdosta jakautuminen kokoluokkiin eroaa Suomen yritykset -julkaisussa esitetyistä luvuista. Pääasiallinen syy on ehto riippumattomuudesta. Suomen yritykset -julkaisussa pienet ja keskiuuret yritykset on määritelty vain henkilökunnan perusteella.

4. Julkaistujen tietojen ajantasaisuus ja oikea-aikaisuus

Yritysten tilinpäätöstilastosta julkaistaan vuosittain ennakkolliset ja lopulliset tilastot. Ennakkotiedot valmistuvat tilastovuotta seuraavan vuoden syyskuussa ja lopulliset tiedot tämän jälkeen helmikuussa.

Tilinpäätöstilastoa on laadittu alkaen vuodesta 1974.

5. Tietojen saatavuus

Tilinpäätöstietoja on saatavissa toimialoittain ja suuruusluokittain Tilastokeskuksen internet-sivuilta maksuttomasta STATFIN-palvelutietokannasta. Tilastokatsaukset ovat saatavissa tilastojen kotisivuilta.

6. Tilaston vertailukelpoisuus

Tilastotietojen eri ajankohtien vertailukelpoisuuteen vaikuttavat kirjanpitolain muutokset. Vuoden 2003 tilastossa otettiin käyttöön laskennallinen palkkakorjaus. Palkkakorjaus on tehty pienille yrityksille, joilla yrittäjien tekemä palkaton työpanos on suuri. Palkkakorjaus parantaa yritysten välistä vertailtavuutta. Tiedot on julkaistu siten, että tiedot on saatavissa myös ilman palkkakorjausta.

7. Selkeys ja eheys/yhtenäisyys

Tilastotiedoista on saatavilla yhtenäiset aikasarjat 1999 - 2008 TOL 2002 luokituksella ja 2006 - 2009 TOL 2008 luokituksella. Kuitenkin yhtenäisyyttä muihin tilastoihin rajoittavat käsitteelliset ja menetelmälliset asiat.

1. Liiketoiminnan kuukausikuvaajien liikevaihto on laskettu verohallinnon maksuvalvonta-aineistosta. Liikevaihdon määrittely arvonlisäveroilmoituksessa ei täysin vastaa tuloslaskelman liikevaihtoa.
2. Yritys- ja toimipaikkarekisterin tilastoissa yritysten määrä on suurempi kuin rakennetilaston tilinpäätöstilastossa. Ero syntyy pääasiassa rahoitus- ja vakuutustoiminnan sekä julkisen hallinnon yritysten puuttumisesta tilinpäätöstilaston luvuista. Myös yritysten luokittelussa toimialoille on jonkin verran eroja. Toimialoittaiset luvut saattavat poiketa yritys- ja toimipaikkarekisterin luvuista myös fuusiokorjausten erilaisesta ajoituksesta johtuen. Tilinpäätöstilastossa fuusiokorjaukset tehdään tapahtumavuonna, mutta yritys- ja toimipaikkarekisterissä vasta seuraavana vuonna. Yritys- ja toimipaikkarekisteri ei myöskään tilastoi kunnallisia liikelaitoksia.
3. Tilinpäätöstilastossa yritysten kokoluokitteluna on käytetty EU:n komission suositusta. Tämän johdosta jakautuminen kokoluokkiin eroaa Yritys- ja toimipaikkarekisterin tilastoissa esitetyistä luvuista. Pääasiallinen syy on ehto riippumattomuudesta. Yritys- ja toimipaikkarekisterin tilastoissa pienet ja keskiuuret yritykset on määritelty vain henkilökunnan perusteella.
4. Kansantalouden tilinpidon toimialoittainen arvonlisäys perushintaan poikkeaa tilinpäätöstilaston jalostusarvosta, koska kansantalouden tilinpidon laskelmat laaditaan toimipaikoittain. Tilinpäätöstilastojen jalostusarvon laskenta pohjautuu yritystason tietoihin. Lisäksi tilinpäätöstilaston jalostusarvo arvioidaan tuottajahintaan.

Lisätietoja

Seija Kolehmainen (09) 1734 2237

Vastaava tilastojohtaja:

Leena Storgårds

rakenne.tilastot@tilastokeskus.fi

www.tilastokeskus.fi

Lähde: Yritysten Rakenteet/Tilinpäätöstilasto 2010, Tilastokeskus