

Rahoitustoiminta

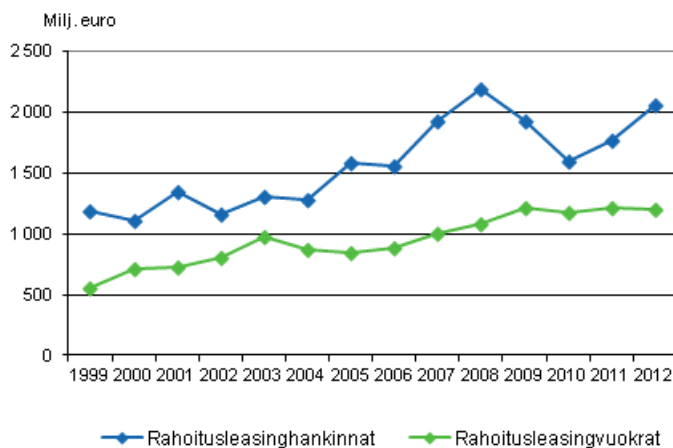
Rahoitusleasing 2012

Rahoitusleasinghankinnat 2,1 miljardia vuonna 2012

[Tilastokeskus jatkaa rahoitusleasing-tilaston julkaisemista tilaston kotisivulla](#)

Rahoitusleasinghankinnat olivat 2,1 miljardia euroa vuonna 2012. Edelliseen vuoteen verrattuna hankinnat lisääntyivät 17 prosenttia. Rahoitusleasingvuokria puolestaan maksettiin 1,2 miljardia euroa, vajaan prosentin vähemmän kuin vuonna 2011. Rahoitusleasingyritysten leasingkohteiden myynnit olivat 697 miljoonaa euroa eli myynnit vähenivät edellisvuodesta 11 prosenttia. Tiedot käyvät ilmi Tilastokeskuksen Rahoitustoiminta-tilastosta.

Rahoitusleasinghankinnat ja -vuokrat vuosina 1999–2012, miljoonaa euroa



Suurin rahoitusleasingin kohde oli ajoneuvot, joihin kohdistui 32 prosenttia vuoden 2012 leasinghankinnoista. Seuraavaksi eniten hankittiin IT- ja muita konttorilaitteita 27 prosentin osuudella sekä koneita ja teollisuuden laitteita 18 prosentin osuudella.

Leasingvuokrilla mitattuna toimialoista merkittävimpiä rahoitusleasingin käyttäjiä olivat kauppa, kuljetus ja varastointi sekä teollisuus. Yhteensä näiltä kolmelta toimialalta kertyi lähes puolet kaikista leasingvuokrista. Sektoreista selvästi merkittävin rahoitusleasingin käyttäjä oli yritykset ja asuntoyhteisöt, joka maksoi 83 prosenttia kaikista leasingvuokrista.

Suomessa toimi vuoden 2012 aikana 21 rahoitusleasingiä aktiivisesti harjoittavaa yritystä, joista 8 oli luottolaitoksia ja 13 muita yrityksiä. Merkittävimmät rahoitusleasingin harjoittajat olivat kuitenkin luottolaitokset, joille kertyi 84 prosenttia kaikista leasingvuokrista.

Sisällys

Taulukot

Liitetaulukot

Liitetaulukko 1. Rahoitusleasingkohteet vuonna 2012 tuoteryhmittäin, miljoonaa euroa	4
--	---

Kuviot

Liitekuviot

Liitekuvio 1. Saadut rahoitusleasingvuokrat sektoreittain.....	5
Liitekuvio 2. Rahoitusleasinghankinnat sektoreittain.....	5
Liitekuvio 3. Rahoitusleasinghankinnat tuoteryhmittäin vuonna 2012.....	5
Laatuseloste, Rahoitustoiminta, rahoitusleasingtiedot	6

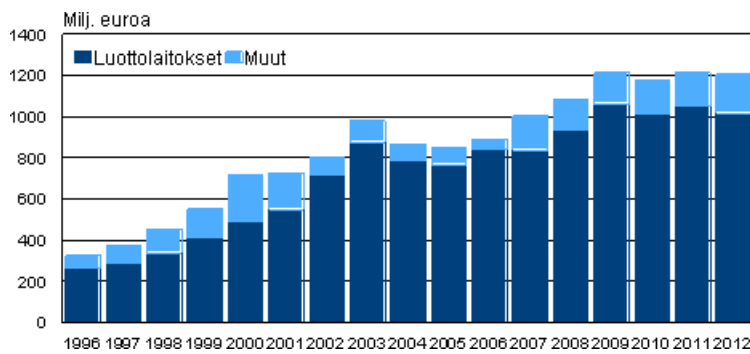
Liitetaulukot

Liitetaulukko 1. Rahoitusleasingkohteet vuonna 2012 tuoteryhmittäin, miljoonaa euroa

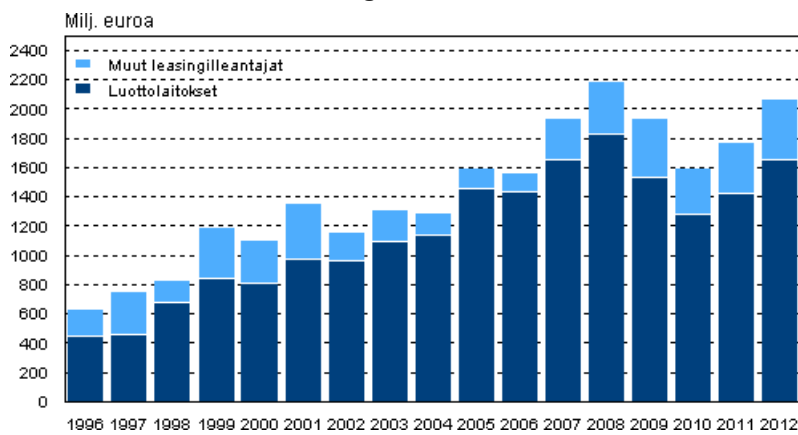
Kohde	Nimi	Hankinnat	Myynnit
K1	Ajoneuvot	670	384
K11	Henkilöautot	394	239
K12	Kuljetusvälineet	276	145
K2	IT- ja muut konttorilaitteet	558	148
K3	Koneet ja teollisuuden laitteet	366	81
K4	Laivat, lentokoneet ja junat	101	6
K5	Kiinteistöt	68	7
K6	Muut	302	69
K1-6	YHTEENSÄ	2064	697

Liitekuviot

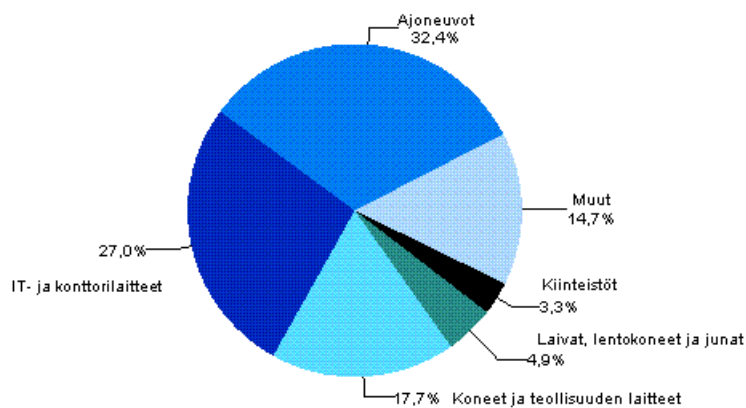
Liitekuvio 1. Saadut rahoitusleasingvuokrat sektoreittain



Liitekuvio 2. Rahoitusleasinghankinnat sektoreittain



Liitekuvio 3. Rahoitusleasinghankinnat tuoteryhmittäin vuonna 2012



Laatuseloste, Rahoitustoiminta, rahoitusleasingtiedot

1. Tilastotietojen relevanssi

Rahoitustoiminta-tilasto sisältää vuosittain sektori- ja toimialakohtaista tietoa luottolaitosten ja muiden leasingilleantajien koneiden ja laitteiden rahoitusleasingistä sekä kiinteistöleasingistä ja sale-and-lease-back-toiminnasta. Tilastosta käy ilmi vuoden aikana tehtyjen rahoitusleasinghankintojen ja solmittujen kiinteistöleasing- ja sale-and-leaseback -sopimusten arvo sekä rahoitusleasingin kautta saadut leasingvuokrat. Rahoitusleasingtietoja on kerätty vuodesta 1985 lähtien. Tietoja tarvitaan muun muassa kansantalouden tilinpidon laadintaan ja valtiovarainministeriön selvityksiin.

2. Tilaston menetelmäkuvaus

Rahoitustoiminta-tilaston rahoitusleasingtiedot ovat kokonaistutkimus, jonka perusjoukkona ovat rahoitusleasingiä harjoittavat luottolaitokset ja muut rahoitusleasingin harjoittajat. Luottolaitoksiin luokitellaan ne yritykset, joilla on luottolaitoslupa. Tiedot kerätään vuosittain sähköisellä lomakkeella, ja saaduista vastauksista laaditaan yhteenveto.

3. Tietojen oikeellisuus ja tarkkuus

Valtaosaa tiedoista voidaan pitää varsin luotettavina. Tiedonantajien toimittamien tietojen oikeellisuutta arvioidaan. Jossakin määrin tietoja voidaan verrata luottolaitostilastoinnin yhteydessä kerättäviin tietoihin.

4. Julkaistujen tietojen ajantasaisuus

Rahoitusleasingtiedot laaditaan kerran vuodessa. Tiedot julkaistaan huhtikuun alkupuolella, jolloin tilaston viipeeksi tulee hieman yli kolme kuukautta. Tarkka julkaisupäivä ilmoitetaan etukäteen tämän sivuston kohdassa "Tulevat julkistukset".

5. Tietojen saatavuus

Tilasto julkaistaan nykyään ainoastaan Tilastokeskuksen verkkosivuilla. Vuosien 2006 ja 2007 tiedot julkaistiin lisäksi maksullisena Excel-taulukkopaketina. Vuosien 2002–2007 tiedot julkaistiin "Rahoitusmarkkinoiden kuukausisarjat" -painojulkaisussa. Vuosina 1985–1987 ja 1992–2001 tiedot julkaistiin omana julkaisunaan. Vuosien 1988–1991 tiedot julkaistiin rahoitusyhtiöiden tilinpäätöstilastossa.

6. Tietojen vertailukelpoisuus

Vuoden 2009 tiedoista alkaen kyselylomakkeen sisältöä uudistettiin. Tällöin otettiin käyttöön uusi toimialaluokitus TOL2008. Toimialoittaisiin tietoihin syntyi toimialaluokituksen vaihtumisen myötä katkos.

Samassa yhteydessä kyselyyn lisättiin ja siitä poistettiin kysymyksiä. Tärkeimmät muuttujat eli hankinnat, vuokrat ja leasingkohteiden myynnit säilyivät kuitenkin kyselyssä ja ne ovat vertailukelpoisia aiempiin vuosiin verrattuna.

Tiedonantajien perusjoukko on vaihdellut. Vuosina 1985–1991 rahoitusleasingtilaston tiedonantajia olivat rahoitusyhtiöt ml. yrityksen sisäisinä rahoitusyksikköinä toimineet in-house-yhtiöt. Tästä syystä tiedot ennen vuotta 1992 eivät ole vertailukelpoisia myöhempien vuosien tietoihin.

7. Tietojen yhtenäisyys

Tilastokeskuksen luottolaitosten tilinpäätöstilastossa julkaistaan tuloslaskelman sisältyvä erä “leasingtoiminnan nettotuotot” ja vastaavasti taseeseen sisältyvä erä “leasingkohteet”. Nämä luottolaitosten tilinpäätöstilaston erät eivät sisällöltään ole täysin vastaavia minkään rahoitusleasingtilaston tiedon kanssa.

Lisätietoja

Kristiina Nieminen 09 1734 2957

Jani Heikkinen 09 1734 3339

Vastaava tilastojohtaja:

Leena Storgårds

rahoitusmarkkinat@tilastokeskus.fi

www.tilastokeskus.fi

Lähde: Rahoitustoiminta 2012, Tilastokeskus

Asiakaspalaute: www.tilastokeskus.fi/palaute

*Tietopalvelu ja viestintä, Tilastokeskus
puh. 09 1734 2220 (9.6.2014 alkaen 029 551 2220)
www.tilastokeskus.fi*

*Julkaisutilaukset, Edita Publishing Oy
puh. 020 450 05
asiakaspalvelu.publishing@edita.fi
www.editapublishing.fi*

*ISSN 1796-0479
= Suomen virallinen tilasto
ISSN 2323-9840 (pdf)*