

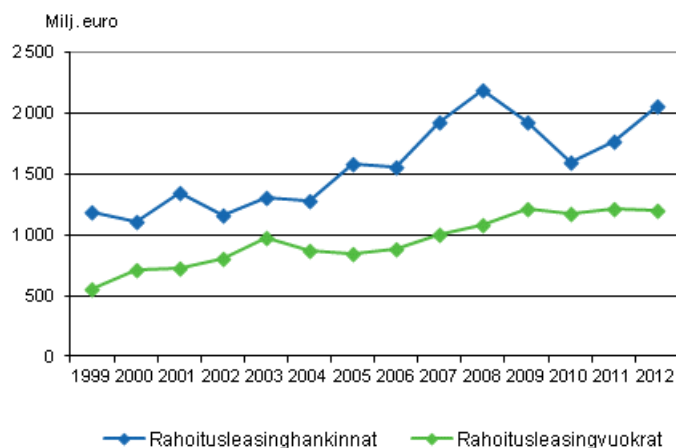
# Rahoitustoiminta

## Rahoitusleasing 2012

### Rahoitusleasinghankinnat 2,1 miljardia vuonna 2012

Rahoitusleasinghankinnat olivat 2,1 miljardia euroa vuonna 2012. Edelliseen vuoteen verrattuna hankinnat lisääntyivät 17 prosenttia. Rahoitusleasingvuokria puolestaan maksettiin 1,2 miljardia euroa, vajaan prosentin vähemmän kuin vuonna 2011. Rahoitusleasingyritysten leasingkohteiden myynnit olivat 697 miljoonaa euroa eli myynnit vähenivät edellisvuodesta 11 prosenttia. Tiedot käyvät ilmi Tilastokeskuksen Rahoitustoiminta-tilastosta.

#### Rahoitusleasinghankinnat ja -vuokrat vuosina 1999–2012, miljoonaa euroa



Suurin rahoitusleasingin kohde oli ajoneuvot, joihin kohdistui 32 prosenttia vuoden 2012 leasinghankinnoista. Seuraavaksi eniten hankittiin IT- ja muita konttorilaitteita 27 prosentin osuudella sekä koneita ja teollisuuden laitteita 18 prosentin osuudella.

Leasingvuokrilla mitattuna toimialoista merkittävimpiä rahoitusleasingin käyttäjiä olivat kauppa, kuljetus ja varastointi sekä teollisuus. Yhteensä näiltä kolmelta toimialalta kertyi lähes puolet kaikista leasingvuokrista. Sektoreista selvästi merkittävin rahoitusleasingin käyttäjä oli yritykset ja asuntoyhteisöt, joka maksoi 83 prosenttia kaikista leasingvuokrista.

Suomessa toimi vuoden 2012 aikana 21 rahoitusleasingiä aktiivisesti harjoittavaa yritystä, joista 8 oli luottolaitoksia ja 13 muita yrityksiä. Merkittävimmät rahoitusleasingin harjoittajat olivat kuitenkin luottolaitokset, joille kertyi 84 prosenttia kaikista leasingvuokrista.

# Sisällys

## *Taulukot*

### **Liitetaulukot**

Liitetaulukko 1. Rahoitusleasingkohteet vuonna 2012 tuoteryhmittäin, miljoonaa euroa .....	4
--	---

## *Kuviot*

### **Liitekuviot**

Liitekuvio 1. Saadut rahoitusleasingvuokrat sektoreittain.....	5
Liitekuvio 2. Rahoitusleasinghankinnat sektoreittain.....	5
Liitekuvio 3. Rahoitusleasinghankinnat tuoteryhmittäin vuonna 2012.....	5
Laatuseloste, Rahoitustoiminta, rahoitusleasingtiedot .....	6

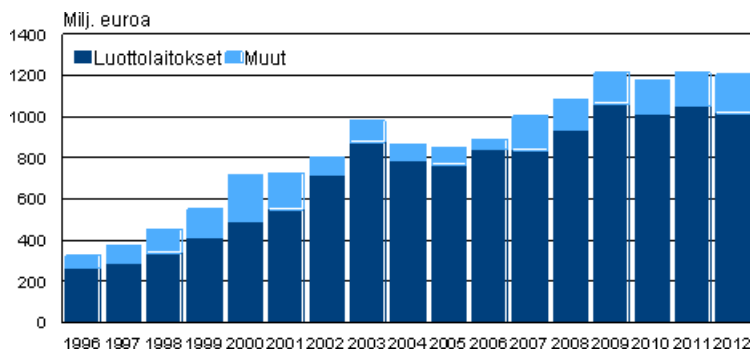
# Liitetaulukot

**Liitetaulukko 1. Rahoitusleasingkohteet vuonna 2012 tuoteryhmittäin, miljoonaa euroa**

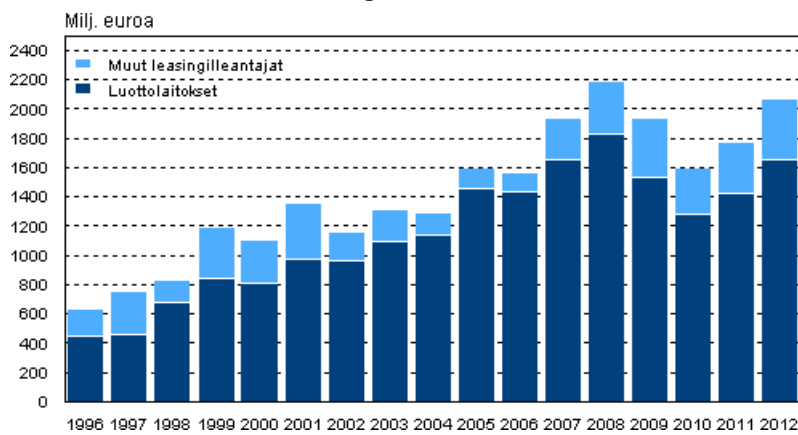
Kohde	Nimi	Hankinnat	Myynnit
K1	Ajoneuvot	670	384
K11	Henkilöautot	394	239
K12	Kuljetusvälineet	276	145
K2	IT- ja muut konttorilaitteet	558	148
K3	Koneet ja teollisuuden laitteet	366	81
K4	Laivat, lentokoneet ja junat	101	6
K5	Kiinteistöt	68	7
K6	Muut	302	69
K1-6	YHTEENSÄ	2064	697

# Liitekuviot

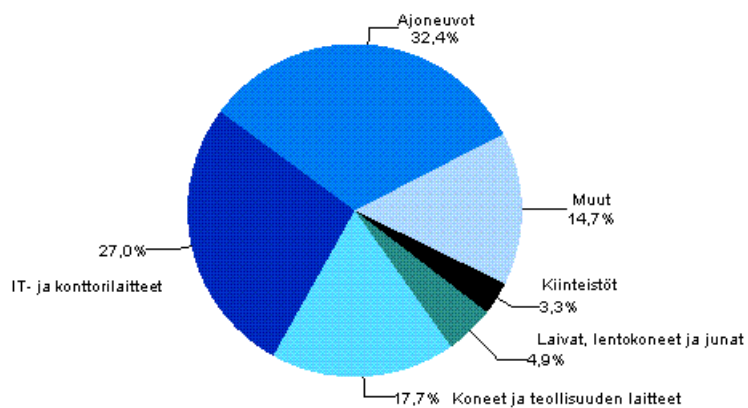
**Liitekuvio 1. Saadut rahoitusleasingvuokrat sektoreittain**



**Liitekuvio 2. Rahoitusleasinghankinnat sektoreittain**



**Liitekuvio 3. Rahoitusleasinghankinnat tuoteryhmittäin vuonna 2012**



# *Laatuseloste, Rahoitustoiminta, rahoitusleasingtiedot*

## *1. Tilastotietojen relevanssi*

Rahoitustoiminta-tilasto sisältää vuosittain sektori- ja toimialakohtaista tietoa luottolaitosten ja muiden leasingilleantajien koneiden ja laitteiden rahoitusleasingistä sekä kiinteistöleasingistä ja sale-and-lease-back-toiminnasta. Tilastosta käy ilmi vuoden aikana tehtyjen rahoitusleasinghankintojen ja solmittujen kiinteistöleasing- ja sale-and-leaseback -sopimusten arvo sekä rahoitusleasingin kautta saadut leasingvuokrat. Rahoitusleasingtietoja on kerätty vuodesta 1985 lähtien. Tietoja tarvitaan muun muassa kansantalouden tilinpidon laadintaan ja valtiovarainministeriön selvityksiin.

## *2. Tilaston menetelmäkuvaus*

Rahoitustoiminta-tilaston rahoitusleasingtiedot ovat kokonaistutkimus, jonka perusjoukkona ovat rahoitusleasingiä harjoittavat luottolaitokset ja muut rahoitusleasingin harjoittajat. Luottolaitoksiin luokitellaan ne yritykset, joilla on luottolaitoslupa. Tiedot kerätään vuosittain sähköisellä lomakkeella, ja saaduista vastauksista laaditaan yhteenveto.

## *3. Tietojen oikeellisuus ja tarkkuus*

Valtaosaa tiedoista voidaan pitää varsin luotettavina. Tiedonantajien toimittamien tietojen oikeellisuutta arvioidaan. Jossakin määrin tietoja voidaan verrata luottolaitostilastoinnin yhteydessä kerättäviin tietoihin.

## *4. Julkaistujen tietojen ajantasaisuus*

Rahoitusleasingtiedot laaditaan kerran vuodessa. Tiedot julkaistaan huhtikuun alkupuolella, jolloin tilaston viipeeksi tulee hieman yli kolme kuukautta. Tarkka julkaisupäivä ilmoitetaan etukäteen tämän sivuston kohdassa “Tulevat julkistukset”.

## *5. Tietojen saatavuus*

Tilasto julkaistaan nykyään ainoastaan Tilastokeskuksen verkkosivuilla. Vuosien 2006 ja 2007 tiedot julkaistiin lisäksi maksullisena Excel-taulukkopaketina. Vuosien 2002–2007 tiedot julkaistiin “Rahoitusmarkkinoiden kuukausisarjat” -painojulkaisussa. Vuosina 1985–1987 ja 1992–2001 tiedot julkaistiin omana julkaisunaan. Vuosien 1988–1991 tiedot julkaistiin rahoitusyhtiöiden tilinpäätöstilastossa.

## *6. Tietojen vertailukelpoisuus*

Vuoden 2009 tiedoista alkaen kyselylomakkeen sisältöä uudistettiin. Tällöin otettiin käyttöön uusi toimialaluokitus TOL2008. Toimialoittaisiin tietoihin syntyi toimialaluokituksen vaihtumisen myötä katkos.

Samassa yhteydessä kyselyyn lisättiin ja siitä poistettiin kysymyksiä. Tärkeimmät muuttujat eli hankinnat, vuokrat ja leasingkohteiden myynnit säilyivät kuitenkin kyselyssä ja ne ovat vertailukelpoisia aiempiin vuosiin verrattuna.

Tiedonantajien perusjoukko on vaihdellut. Vuosina 1985–1991 rahoitusleasingtilaston tiedonantajia olivat rahoitusyhtiöt ml. yrityksen sisäisinä rahoitusyksikköinä toimineet in-house-yhtiöt. Tästä syystä tiedot ennen vuotta 1992 eivät ole vertailukelpoisia myöhempien vuosien tietoihin.

## *7. Tietojen yhtenäisyys*

Tilastokeskuksen luottolaitosten tilinpäätöstilastossa julkaistaan tuloslaskelman sisältyvä erä “leasingtoiminnan nettotuotot” ja vastaavasti taseeseen sisältyvä erä “leasingkohteet”. Nämä luottolaitosten tilinpäätöstilaston erät eivät sisällöltään ole täysin vastaavia minkään rahoitusleasingtilaston tiedon kanssa.

### Lisätietoja

Kristiina Nieminen 09 1734 2957

Jani Heikkinen 09 1734 3339

Vastaava tilastojohtaja:

Leena Storgårds

[rahoitusmarkkinat@tilastokeskus.fi](mailto:rahoitusmarkkinat@tilastokeskus.fi)

[www.tilastokeskus.fi](http://www.tilastokeskus.fi)

Lähde: Rahoitustoiminta 2012, Tilastokeskus

*Asiakaspalaute: [www.tilastokeskus.fi/palaute](http://www.tilastokeskus.fi/palaute)*

---

*Tietopalvelu, Tilastokeskus  
puh. 09 1734 2220  
[www.tilastokeskus.fi](http://www.tilastokeskus.fi)*

*Julkaisutilaukset, Edita Publishing Oy  
puh. 020 450 05  
[asiakaspalvelu.publishing@edita.fi](mailto:asiakaspalvelu.publishing@edita.fi)  
[www.editapublishing.fi](http://www.editapublishing.fi)*

*ISSN 1796-0479  
= Suomen virallinen tilasto  
ISSN 2323-9840 (pdf)*