

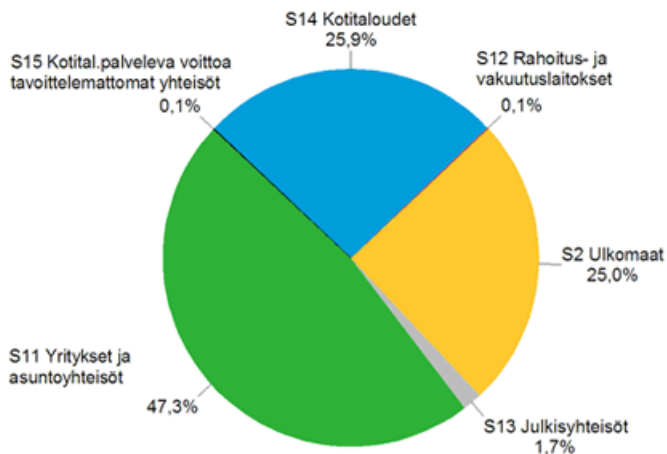
Rahoitustoiminta 2013

Muiden rahoituslaitosten luottokanta, 1. neljännes

Antolainauskanta lähes 7 miljardia euroa maaliskuun 2013 lopussa

Kotimaisten muiden rahoituslaitosten myöntämien antolainojen kanta oli vuoden 2013 ensimmäisen neljänneksen lopussa yhteensä lähes 7 miljardia euroa. Antolainauskanta kasvoi vuoden takaisesta lähes 17 prosenttia ja edellisestä neljänneksestä kasvua oli lähes kolme prosenttia. Luvut käyvät ilmi Tilastokeskuksen luottokantatilastosta.

Muiden rahoituslaitosten antolainaus luotonsaajasektoreittain 1. neljänneksen 2013 lopussa, R%



Yritysluottoja yhteensä 3 miljardia euroa

Kotimaisten muiden rahoituslaitosten yritystoiminnalle eli yrityksille ja elinkeinonharjoittajien kotitalouksille myöntämä koko luottokanta oli vuoden 2013 maaliskuun lopussa yhteensä runsaat 3 miljardia euroa, josta antolainauksen osuus oli 95 prosenttia. Yritystoiminnan luototus kasvoi kaikkiaan 7 prosenttia edellisen vuoden vastaavasta neljänneksestä, antolainauskanta kasvoi 5 prosenttia.

Kotitalouksien luottokanta lähes neljäsosa koko luotonannosta

Muiden rahoituslaitosten kotitalouksille myöntämiä luottoja oli kaiken kaikkiaan maaliskuun lopussa vajaat 2 miljardia euroa, mikä on vajaat 2 prosenttia enemmän kuin edellisen vuoden vastaavan neljänneksen lopussa. Edelliseen neljännekseen verrattuna kotitalouksien luottokanta pieneni vajaan prosentin.

Kotitalouksien osuus muiden rahoituslaitosten koko luotonannosta oli lähes 25 prosenttia, yrityksiä ja asuntoyhteisöiden osuus vajaat 48 prosenttia, ulkomaiden osuus vajaat 24 prosenttia sekä muut luotonsaajasektorit lähes 3 prosentin osuudella.

Uusia pienlainoja myönnettiin 96 milj. eurolla

Vuoden 2013 ensimmäisen neljänneksen aikana uusia pienlainoja eli ns. pikavippejä myönnettiin kotitalouksille 96 miljoonalla eurolla, yhteensä 350 190 kappaletta. Uusia lainoja myönnettiin neljänneksen aikana euromääräisesti 8 prosenttia enemmän kuin edellisen vuoden vastaavalla neljänneksellä sekä runsaat 7 prosenttia vähemmän kuin edellisen neljänneksen aikana. Keskimääräinen pienlaina oli vuoden ensimmäisellä neljänneksellä 275 euroa ja takaisinmaksuaika oli keskimäärin 38,7 päivää.

Pienlainojen ottajat maksoivat tammi-maaliskuun aikana ottamistaan lainoista yhteensä yli 20 miljoonaa euroa erilaisia kuluja. Pienlainoihin kohdistuvat kulut olivat siten lähes 21 prosenttia myönnetystä lainapääomasta. Vuoden 2013 ensimmäisellä neljänneksellä tilastoituja pienlainayrityksiä oli 80 kappaletta, joista uusia oli yksi kappale.

Sisällys

Taulukot

Liitetaulukot

Liitetaulukko 1. Muiden rahoituslaitosten luottokanta rahoitusvaateittain vuosina 2011-2013, milj.euroa.....	4
Liitetaulukko 2. Muiden rahoituslaitosten myöntämät luotot kotitalouksille käyttötarkoituksittain vuosina 2011-2013, milj.euroa.....	4
Liitetaulukko 3. Pienlainayritysten tunnuslukuja vuosina 2011-2013.....	4

Kuviot

Liitekuviot

Liitekuvio 1. Muiden rahoituslaitosten antolainaus luotonsaajasektoreittain 1. neljänneksen 2013 lopussa, R%.....	5
Liitekuvio 2 Muiden rahoituslaitosten luotonanto yritystoiminnalle, R%.....	5
Liitekuvio 3. Pienlainayritysten uudet luotot sekä luottokanta vuosina 2008 - 2013.....	6
Laatuseloste: Rahoitustoimintatilasto, luottokantatiedot.....	7

Liitetaulukot

Liitetaulukko 1. Muiden rahoituslaitosten luottokanta rahoitusvaateittain vuosina 2011-2013, milj.euroa

	Vuosineljännes								
	2011/Q1	2011/Q2	2011/Q3	2011/Q4	2012/Q1	2012/Q2	2012/Q3	2012/Q4	2013/Q1
Antolainaus, kanta	5469	5423	5549	5756	5792	6015	6191	6578	6762
Vuosimuutos,%	.	-19,8	-7,8	-7,0	5,9	10,9	11,6	14,3	16,7
Antolainaus, uudet	646	688	741	1028	731	958	830	1216	1031
Vuosimuutos,%	.	-33,3	-22,6	23,7	13,1	39,2	12,0	18,3	41,1
Joukkovelkakirjat, kanta	4	4	4	4	4	3	3	3	3
Vuosimuutos,%	.	32,7	12,0	12,0	-12,7	-10,7	-10,7	-24,6	-24,6
Rahamarkkinapaperit, kanta	169	153	130	132	107	97	83	294	299
Vuosimuutos,%	.	-48,6	34,3	59,4	-36,7	-37,0	-36,0	122,1	179,9
Vaateet yhteensä, kanta	5642	5580	5683	5892	5902	6115	6278	6875	7063
Vuosimuutos,%	.	-21,0	-7,1	-6,1	4,6	9,6	10,5	16,7	19,7

Liitetaulukko 2. Muiden rahoituslaitosten myöntämät luotot kotitalouksille käyttötarkoituksittain vuosina 2011-2013, milj.euroa

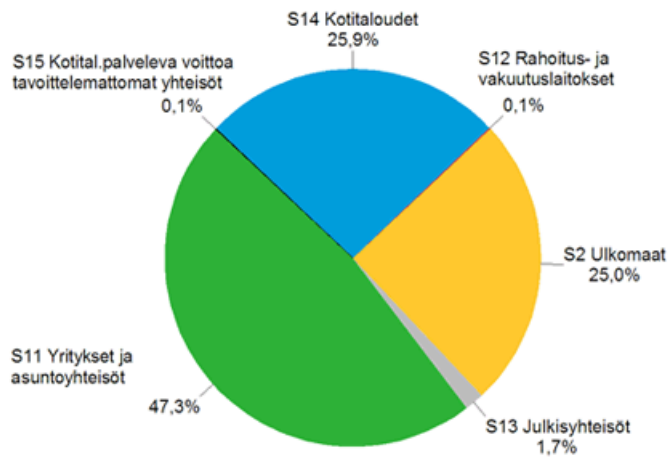
Vuosi		Vuosineljännes			
		Q1	Q2	Q3	Q4
2011	Kulutusuottojen kanta	994	991	988	1702
	Muut lainat, kanta	754	761	763	55
	Lainat yhteensä, kanta	1748	1752	1752	1757
2012	Kulutusuottojen kanta	1676	1683	1707	1706
	Muut lainat, kanta	50	48	47	53
	Lainat yhteensä, kanta	1727	1731	1755	1759
2013	Kulutusuottojen kanta	1698	.	.	.
	Muut lainat, kanta	50	.	.	.
	Lainat yhteensä, kanta	1749	.	.	.

Liitetaulukko 3. Pienlainayritysten tunnuslukuja vuosina 2011-2013

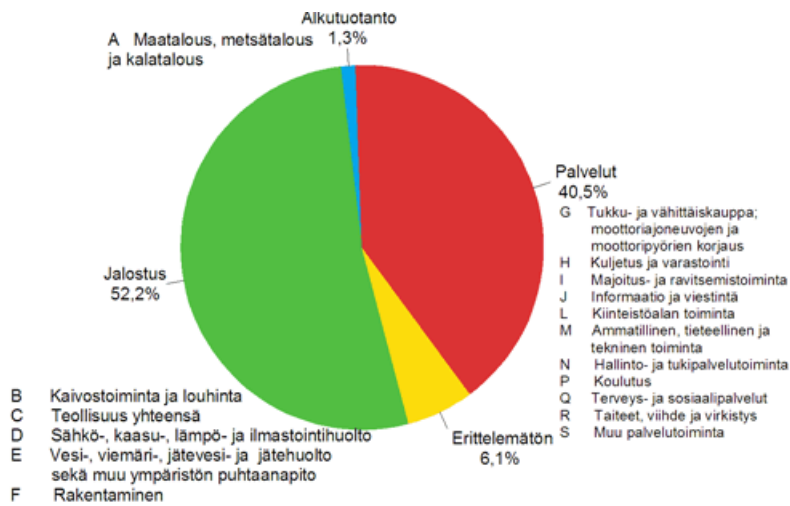
	Vuosineljännes								
	2011/Q1	2011/Q2	2011/Q3	2011/Q4	2012/Q1	2012/Q2	2012/Q3	2012/Q4	2013/Q1
Uudet myönnetty luotot, 1000 euroa	69820	79464	82541	90363	89026	94487	106683	104163	96327
Uusiin luottoihin kohdistuneet kulut, 1000 euroa	17702	20189	20435	20753	21541	22182	23146	24004	20510
Kulut/uudet luotot, %	25,4	25,4	24,8	23,0	24,2	23,5	21,7	23,0	21,3
Uusien luottojen keskimääräinen takaisinmaksuaika, päivää	33	34	32	33	34	34	37	38	39
Luottokanta, 1000 euroa	66236	69822	90121	98447	109150	118097	129728	134067	142097
Uusien luottojen kappalemäärä	321344	357003	359863	372094	371471	383767	385991	411357	350190
Uusien luottojen keskimääräinen lainamäärä, euroa	217	223	229	243	240	246	276	253	275

Liitekuviot

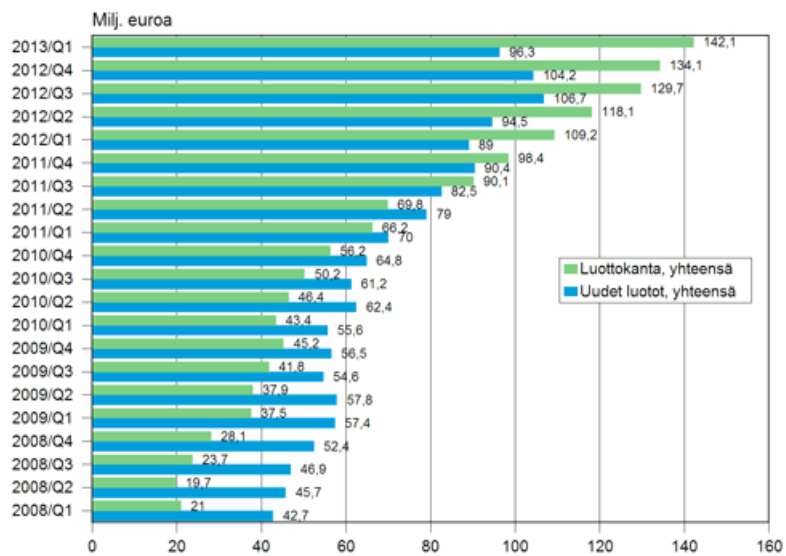
Liitekuvio 1. Muiden rahoituslaitosten antolainaus luotonsaajasektoreittain 1. neljänneksen 2013 lopussa, R%



Liitekuvio 2 Muiden rahoituslaitosten luotonanto yritystoiminnalle, R%



Liitekuvio 3. Pienlainayritysten uudet luotot sekä luottokanta vuosina 2008 - 2013



Laatuseloste: Rahoitustoimintatilasto, luottokantatiedot

1. Tilastotietojen relevanssi

Tilastosta ilmenee muiden rahoituslaitosten luottokannan ja uusien antolainojen jakaantuminen luotonantaja- ja luotonsaajasektoreittain, luotonsaajatoimialoittain, rahoitusvaateittain sekä luoton käyttötarkoituksen mukaan. Luottokantaan sisältyvät muiden rahoituslaitosten myöntämät luotot kotimaahan ja ulkomaille. Luottokanta koostuu euromääräisestä ja muun valuutan määräisestä luottokannasta, jotka ilmoitetaan erikseen. Luottokantaan luetaan vaateista antolainaus, joukkovelkakirjat ja rahamarkkinapaperit.

Tilastokeskus kerää myös tietoja pienlainayritysten toiminnasta osana luottokantatilastoa. Pienlainayrityksiltä kerätään tiedot neljänneksen aikaisista uusista luotoista, niihin kohdistuvista kuluista, uusien luottojen keskimääräisestä maturiteetista, neljänneksen lopun luottokannasta ja neljänneksen aikaisesta asiakaslukumäärästä. Uudet luotot sekä kantatiedot sisältyvät pienlainayritysten osalta myös luottokantatilaston muiden rahoituslaitosten lukuihin.

Luottokantatilasto on keskeinen lähdeaineisto muun muassa Tilastokeskuksen laatimalle neljännesvuosi- ja vuosirahoitustilinpäädölle sekä EMU-alijäämä ja -velkatiedoille.

2. Tilastotutkimuksen menetelmäkuvaus

Rahalaitosten eli talletuspankkien ja muiden rahoitusta välittävien rahalaitosten luottokantatiedot saadaan suoraan Suomen Pankin rahalaitosten tilastotiedonkeruusta. Tiedot toimitetaan neljänneksittäin Tilastokeskukseen aggregoituina. Toimitettavien tietojen osalta Suomen Pankin rahalaitostilaston ja Tilastokeskuksen luottokantatilaston käsitteet ja määritelmät ovat yhtenäisiä. Tarkempia tietoja Suomen Pankin tiedonkeruusta löytyy osoitteesta www.suomenpankki.fi/fi/tilastot/tase_ja_korko/index.htm.

Lisäksi Tilastokeskus kerää kaikkien neljännesten osalta luottokantatiedot vakuutusyhtiöiltä, muilta rahoituslaitoksilta sekä valtiolta ja sosiaaliturvarahastoilta. Neljännellä neljänneksellä Tilastokeskus kerää lisäksi eläkesäätiöiden luotonantotiedot. Eläkesäätiöiden 4. neljänneksen luottokantatiedot vyyrytetään seuraavan vuoden ensimmäiselle, toiselle ja kolmannelle neljännekselle. Tiedot kerätään Excel-lomakkeella.

3. Tietojen oikeellisuus ja tarkkuus

Tiedot perustuvat tiedonantajien Tilastokeskukselle toimittamiin tietoihin. Tulleet tiedot tarkistetaan vertailutietoja ja edellisten neljännesten tietoja hyväksi käyttäen. Tiedot voivat myöhemmin tarkentua, mikäli tiedonantajat tarkentavat jo toimitettuja tietoja tai jos tiedoissa havaitaan virhe. Tilastossa ei siten tapahdu systemaattista edellisen neljänneksen tietojen tarkentumista.

4. Julkaistujen tietojen ajantasaisuus ja oikea-aikaisuus

Tilasto on neljännesvuositilasto. Tietojen valmistumisaika on noin 2,5 kuukautta tilastointiajankohdasta.

5. Tietojen saatavuus ja läpinäkyvyys/selkeys

Muiden rahoituslaitosten luottokantatietoja julkaistaan osana Rahoitustoiminta-tilastoa Tilastokeskuksen internet-sivulla <http://www.tilastokeskus.fi/til/rato/index.html>.

6. Tilastojen vertailukelpoisuus

Luottokannasta on saatavissa eripituisia aikasarjoja. Aikasarjat katkeavat osittain tilaston tietosisällön muuttumisen tai luokitusmuutosten takia.

Luottokantatilastoa on laadittu vuodesta 1948 lähtien. Tilastokeskus on laatinut luottokantatilastoa vuodesta 1971 lähtien aluksi puolivuositilastoina, vuodesta 1979 vuoteen 1992 kerran vuodessa vuoden vaihteen tilanteesta

ja vuodesta 1993 alkaen neljännesvuosittain. Vuoden 1979 alusta vuoden 1992 loppuun Tilastokeskus laati myös neljännesvuosittaista luottovirtatilastoa. Luottovirrat kuvasivat luottomarkkinoilla tapahtuvia luottojen nostoja ja kuoletuksia neljänneksen aikana ja luottokantaa neljänneksen lopussa. Luottovirroissa oli otanta-pohjainen tiedonkeruu. Luottovirta- ja luottokantatilastot yhdistettiin neljännesvuosittaiseksi luottokantatilastoksi vuoden 1993 alussa. Neljännesvuosittaisessa luottokannassa kantatiedot ja uudet luotot jatkoivat sisällöltään aikasarjoja. Kuolestutietoja ei sen sijaan enää kerätä.

Vuodesta 2008 lähtien Tilastokeskus on kerännyt myös tietoja pienlainayritysten toiminnasta osana luottokantatilastoa.

Vuosina 1979–2008 Tilastokeskus laati myös alueellista luottokantatilastoa. Tilastosta ilmenee maakunnittain yleisöluottojen jakaantuminen luotonantaja- ja luotonsaajasektoreittain, luotonsaajatoimialoittain sekä asuntoluottojen jakaantuminen. Tietoja kotitaloussektorin velkojen alueellisesta jakautumisesta julkaistaan nykyään Tilastokeskuksen Velkaantumistilastossa osoitteessa www.tilastokeskus.fi/til/velk/index.html. Määrittely- ja käsite-erojen vuoksi tilaston tiedot voivat poiketa alueellisesta luottokantatilastosta.

Uusi toimialaluokitus TOL 2008 otettiin käyttöön luottokantatilastossa tilastovuoden 2009 1. neljänneksen tiedoista lähtien, jonka vuoksi toimiala-aikasarjat katkeavat kyseisenä ajankohtana.

Vuoden 2010 2. neljänneksestä alkaen luottokantatilaston sisältöä muutettiin tiedonkeruu-uudistuksen yhteydessä. Rahalaitosten luottotiedot saadaan nykyisin suoraan Suomen Pankin tilastotiedonkeruusta. Tiedonkeruu-uudistuksen yhteydessä tehdyt tilaston tietosisältöön vaikuttavat muutokset on lueteltu alla. Jos toisin ei ole mainittu, niin muutoksia ei ole korjattu takautuvasti vanhoihin aikasarjoihin.

Joukkovelkakirjat ja rahamarkkinapaperit

Aikaisemmin luottokantatilastoon ovat kuuluneet vain sijoitusomaisuusjoukkovelkakirjat. Uudistuksen yhteydessä vanhasta sijoitusomaisuusjoukkovelkakirjojen käsitteestä luovuttiin ja uusi luokitus jakaa velkapaperit joukkovelkakirjoihin ja rahamarkkinapapereihin. Uusi määritelmä kattaa siten kaikki joukkovelkakirjat sekä myös jälkimarkkinakelpoiset rahamarkkinavaateet.

Tietoja muista kuin sijoitusomaisuusjoukkovelkakirjoista ja rahamarkkinapapereista on joiltain osin kerätty myös aikaisemmin Rahoitustilinpitoa varten, mutta ne eivät sisälly luottokantatilastoon ennen ajankohtaa 2010/Q2.

Muut vaadeluokituksen muutokset

– Vekseleitä, suoria velkakirjalainoja ja valtion varoista välitettyjä lainoja ei enää eritellä luottokantatilastossa, vaan ne sisältyvät muihin lainoihin. Muutos on tehty myös takautuvasti vanhoihin aikasarjoihin

– Luottokorttiluotot eritellään jatkossa luottokantatilastossa omana vaateenaan. Vanhoissa aikasarjoissa luottokorttiluotot sisältyvät muihin lainoihin.

Uudet luotot

– Tili- ja luottokorttiluottojen osalta neljänneksen aikaiset uudet nostetut luotot vastaavat kyseisen neljänneksen lopun kantatietoa.

– Sellaisesta lainan uusinnasta, jossa lainan kokonaismäärä ylittää uusinnan kohteena olevan lainan määrän, kirjataan uusiin nostoihin vain vanhan lainan ylittävä osuus.

– Uudet luotot kerätään jatkossa vain antolainojen osalta eli joukkovelkakirjojen ostot eivät sisälly enää tilastoon. Muutos on tehty myös takautuvasti vanhoihin aikasarjoihin.

Sektoriluokitus

– Uudistuksen yhteydessä luottokantatilaston sektoriluokitusta supistettiin, jonka vuoksi seuraavat alasektorit poistettiin: 'S.1411 Maatilataloudenharjoittajien kotitaloudet', 'S.1419 Muut elinkeinonharjoittajien kotitaloudet', 'S.13131 Kunnat', 'S.13132 Kuntayhtymät', 'S.13133 Ahvenanmaan maakuntahallinto', 'S.151 Valtionkirkot', 'S.152 Muut voittoa tavoittelemattomat yhteisöt'.

Käyttötarkoitukseluokitus

– Uudistuksen yhteydessä luottokantatilaston käyttötarkoituksiluokitusta supistettiin. Jatkossa asuntoluottoja ei enää jaeta erikseen 'asuinrakennuksiin' ja 'osakkeisiin ja osuuksiin'.

– Luottojen jakaantuminen käyttötarkoituksittain kerätään jatkossa ainoastaan kotitalouksien ja voittoa tavoittelemattomien yhteisöjen osalta.

Muut muutokset

– Talletuspankkien väliset tililuotot eivät sisälly enää luottokantaan.

– Vuoden 2013/Q1 lähtien tiedonantorasitusta on vähennetty niin, että vakuutusyhtiöt, eläkesäätiöt, valtio ja sosiaaliturvarahastot toimittavat Tilastokeskukselle vain luottokannan taulun 1 tiedot Euro -ja muun valuutanmääräisten luottojen jakaantumisen luotonantajasektoreittain. Taulua 2 Luottojen jakaantuminen käyttötarkoituksen mukaan sekä taulua 3 Yritysten ja elinkeinonharjoittajien euro- ja muun valuutan määräisten luottojen jakaantuminen toimialoittain ei tarvitse enää raportoida. Luotonantajasektoriin kuuluvat S123 Muut rahoituslaitokset (panttilainaamot sekä muut rahoituslaitokset pl. pienlainayritykset) toimittavat Tilastokeskukselle entiseen tapaan taulut 1, 2 ja 3. Pienlainayritykset toimittavat Tilastokeskukselle taulun 8 Pienlainayritysten luottokantatiedot.

– Vuoden 2013/Q1 yritysten sektori- ja toimialatiedot raportointia varten vastaamista helpottamaan Tilastokeskus on perustanut yritystiedonkeruiden luokituspalvelun, jossa tiedonantaja voi tarkistaa yritysten ja yhteisöjen perusluokituksia. Luokituspalvelu on osoitteessa <http://www.stat.fi/tup/yrlouk/>. Luottokannan sektoritiedot raportoidaan Sektoriluokitus 2000 mukaan.

7. Selkeys ja eheys/yhtenäisyys

Suomen Pankki kerää ja julkaisee rahalaitosten eli talletuspankkien ja muiden rahoitusta välittävien rahalaitosten luotonantotietoja. Tietoja käytetään Tilastokeskuksessa kansantalouden tilinpidon laskennan lähdeaineistona. Rahalaitosten luottotiedot ovat siten Suomen Pankin ja Tilastokeskuksen tilastojen välillä täysin yhtenäiset. Myös luottokantatilaston yleiset käsitteet ja määritelmät ovat yhtenäisiä Suomen Pankin tilaston kanssa. Suomen Pankki julkaisee rahalaitosten tiedot kuukausittain, Tilastokeskus soveltuvin osin neljännesvuosi- ja vuosirahoitustilinpidon julkaisussa <http://tilastokeskus.fi/til/rtp/index.html>.

Vaikka Suomen Pankin ja Tilastokeskuksen tilastot sisältävät paljon vastaavia tietoja, täydentävät tilastot myös toisiaan. Suomen Pankki julkaisee myös mm. rahalaitosten lainojen korko- ja maturiteettitietoja. Tilastokeskus kerää puolestaan luottokantatietoja myös muilta luotonantajasektoreilta, joita ovat vakuutusyhtiöt, muut rahoituslaitokset, valtio ja sosiaaliturvarahastot.

Luottokantatilasto kuvaa vuodesta 2013 lähtien vain kotimaisten muiden rahoituslaitosten luotonantoa kotimaahan sekä ulkomaille.

Lisätietoja

Kerttu Helin 09 1734 3330

Kristiina Nieminen 09 1734 2957

Vastaava tilastojohtaja:

Leena Storgård

rahoitusmarkkinat@tilastokeskus.fi

www.tilastokeskus.fi

Lähde: Rahoitustoiminta, Muiden rahoituslaitosten luottokanta, 1. neljännes 2013, Tilastokeskus

Asiakaspalaute: www.tilastokeskus.fi/palaute

*Tietopalvelu, Tilastokeskus
puh. 09 1734 2220
www.tilastokeskus.fi*

*Julkaisutilaukset, Edita Publishing Oy
puh. 020 450 05
asiakaspalvelu.publishing@edita.fi
www.editapublishing.fi*

*ISSN 1796-0479
= Suomen virallinen tilasto
ISSN 2323-9840 (pdf)*