

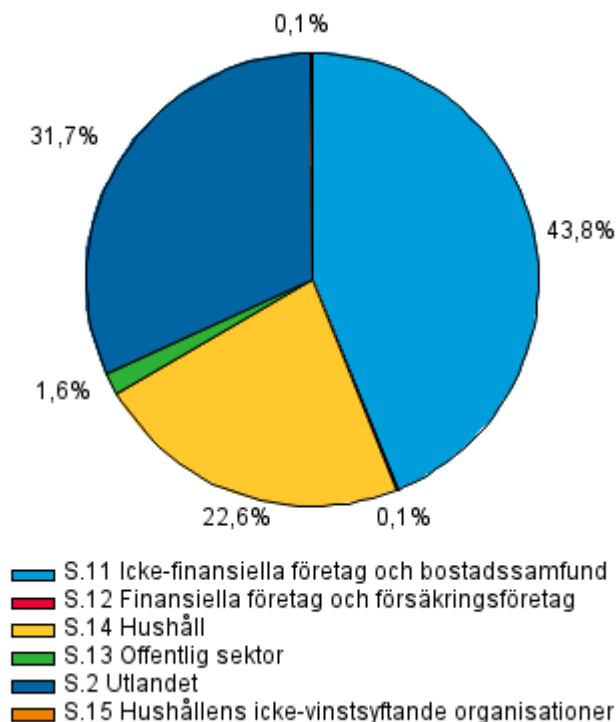
# Finansiell verksamhet 2013

## Övriga finansinstituts kreditbestånd, 3:e kvartalet

### Övriga finansinstituts utlåningsbestånd 7 miljarder euro i slutet av september 2013

Beståndet av den utlåning som övriga inhemska finansiella företag beviljar var oförändrad under tredje kvartalet 2013. I slutet av tredje kvartalet uppgick utlåningsbeståndet till 7 miljarder euro. Utlåningsbeståndet ökade med 14 procent från året innan. Från föregående kvartal ökade beståndet med bara en procent. Uppgifterna framgår av Statistikcentralens statistik över kreditbeståndet.

#### Övriga finansiella företags utlåning efter kredittagarsektor i slutet av tredje kvartalet 2013, R%



## ***Företagskrediterna totalt 3 miljarder euro***

Inhemska övriga finansiella företags totala kreditbestånd för företagsverksamhet, dvs. krediter till företag och näringsidkarhushåll, uppgick i slutet av september 2013 till totalt 3 miljarder euro, varav utlåningens andel var 95 procent. Kreditgivningen till företagsverksamhet ökade med nästan 5 procent från motsvarande kvartal året innan, utlåningsbeståndet ökade med bara en procent.

## ***Hushållens kreditbestånd 2 miljarder av hela kreditgivningen***

Övriga finansiella företags krediter till hushållen uppgick i slutet av september till totalt 2 miljarder euro, vilket är 9 procent mindre än i slutet av motsvarande kvartal året innan. Hushållens kreditbestånd består till 99 procent av konsumtionskrediter. Under januari–september uppgick övriga finansiella företags nya krediter till hushållen till totalt 1,4 miljarder euro. Jämfört med motsvarande kvartal året innan var detta en ökning med 22,5 procent.

## ***Nya minilån beviljades för bara 65 miljoner euro***

Under tredje kvartalet 2013 beviljades hushållen nya minilån, dvs. s.k. snabb lån, för 65 miljoner euro, totalt 186 530 stycken. Mätt i euro beviljades under kvartalet 39 procent färre nya snabb lån än under motsvarande kvartal året innan, jämfört med föregående kvartal beviljades 38 procent färre nya lån. Ett minilån uppgick i genomsnitt till 348 euro under årets tredje kvartal och återbetalningstiden var i genomsnitt 93,7 dagar.

Förändringarna i minilånen är en följd av lagändringen som trädde i kraft 1.6.2013 där ett räntetak på 51 % sattes för minilån<sup>1)</sup>. Till följd av detta lade en del av de företag som beviljar minilån ned sin verksamhet och en del förnyade sitt tjänsteutbud till att omfatta flexkrediter.

De kunder som tog minilån under januari–september betalade sammanlagt 12 miljoner euro i olika avgifter för lånen. Avgifterna med anknytning till minilånen var sålunda nästan 19 procent av det beviljade lånekapitalet. Under tredje kvartalet år 2013 omfattade statistiken 76 företag som beviljade minilån.

1) <http://www.oikeusministerio.fi/sv/index/aktuellitiedotteet/2013/03/pienilleluotoille51prosentinkorkokattokesakuunalusta.html>

# Innehåll

## Tabeller

### Tabellbilagor

Tabellbilaga 1. Övriga finansinstituts kreditbestånd efter finansobjekt åren 2011-2013, miljoner euro.....	4
Tabellbilaga 2. Krediter till hushållen som beviljats av övriga finansinstitut efter användningsändamål åren 2011-2013, miljoner euro.....	4
Tabellbilaga 3. Nyckeltal för snabblåneföretag åren 2011-2013.....	4

## Figurer

### Figurbilagor

Figurbilaga 1. Övriga finansinstituts utlåning efter kredittagarsektor i slutet av 3:e kvartalet 2013, R%.....	5
Figurbilaga 2. Övriga finansinstituts kreditgivning till företagsverksamhet, R%.....	5
Figurbilaga 3. Snabblåneföretagens nya krediter och kreditbestånd åren 2008–2013.....	6

# Tabellbilagor

**Tabellbilaga 1. Övriga finansinstituts kreditbestånd efter finansobjekt åren 2011-2013, miljoner euro**

	År/Kvartal								
	2011/Q3	2011/Q4	2012/Q1	2012/Q2	2012/Q3	2012/Q4	2013/Q1	2013/Q2	2013/Q3
Utlåningsbeståndet, totalt	5549	5756	5792	6015	6191	6578	6762	7005	7042
Årsförändring, %	-20,8	-18,3	.	-11,0	11,6	14,3	16,7	16,5	13,7
Ny utlåning, totalt	741	1028	731	958	830	1216	1031	1290	793
Årsförändring,%	-42,5	29,5	.	-7,1	12,0	18,3	41,1	34,7	-4,5
Beståendet av masskuldebrev, totalt	4	4	4	3	3	3	3	3	3
Årsförändring,%	32,7	32,7	.	18,4	-10,7	-24,6	-24,6	-15,6	-15,6
Beståendet av penningmarknadinstrument, totalt	130	132	107	97	83	294	299	269	285
Årsförändring,%	-51,7	-53,6	.	-67,6	-36,0	122,1	179,9	178,0	243,3
Instrument totalt, bestånd	5683	5892	5902	6115	6278	6875	7063	7277	7330
Årsförändring,%	-21,9	-19,6	.	-13,4	10,5	16,7	19,7	19,0	16,8

**Tabellbilaga 2. Krediter till hushållen som beviljats av övriga finansinstitut efter användningsändamål åren 2011-2013, miljoner euro**

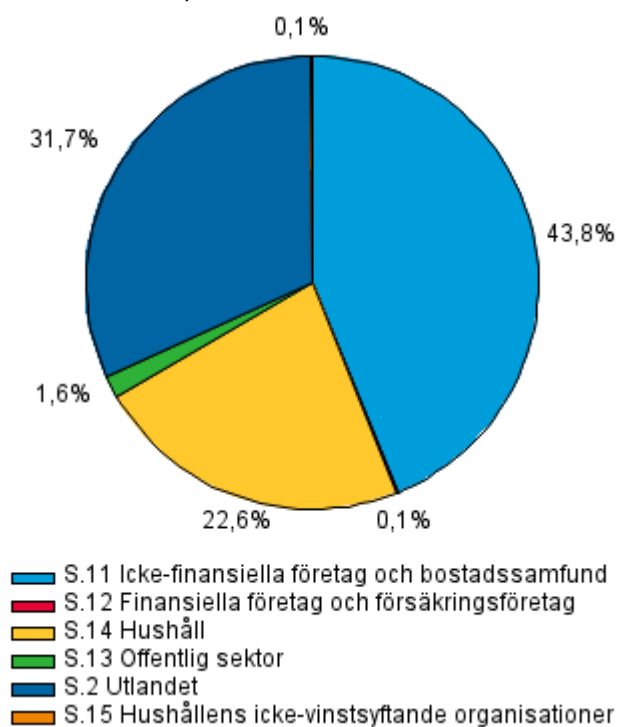
	År/Kvartal								
	2011/Q3	2011/Q4	2012/Q1	2012/Q2	2012/Q3	2012/Q4	2013/Q1	2013/Q2	2013/Q3
Beståndet av konsumtionskrediter	988	1702	1676	1683	1707	1706	1698	1550	1550
Beståndet av övriga lån	763	55	50	48	47	53	50	48	45
Utlåning/Upplåning totalt, bestånd	1752	1757	1727	1731	1755	1759	1749	1599	1595

**Tabellbilaga 3. Nyckeltal för snabblåneföretag åren 2011-2013**

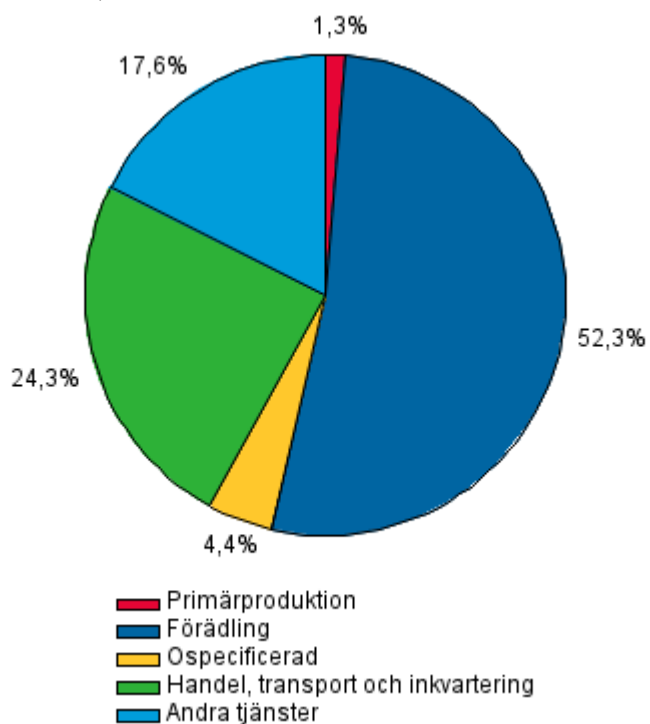
	År/Kvartal								
	2011/Q3	2011/Q4	2012/Q1	2012/Q2	2012/Q3	2012/Q4	2013/Q1	2013/Q2	2013/Q3
Nya krediter beviljade under kvartalet, 1 000 (tusen) euro	82541	90363	89026	94487	106683	104163	96327	104713	64998
Kostnader som hänför sig till nya krediter beviljade under kvartalet, 1 000 euro	20435	20753	21541	22182	23146	24004	20510	19817	12126
Kostnader/nya krediter, %	24,8	23,0	24,2	23,5	21,7	23,0	21,3	18,9	18,7
Genomsnittlig maturitet för nya krediter beviljade under kvartalet, dagar	32	33	34	34	37	38	39	40	94
Kreditbestånd vid kvartalets slut, 1 000 euro	90121	98447	109150	118097	129728	134067	142097	124064	108847
Antalet nya krediter beviljade under kvartalet, stycken	359863	372094	371471	383767	385991	411357	350190	284240	186530
Genomsnittlig lånebelopp för nya krediter, euro	229	243	240	246	276	253	275	368	348

## Figurbilagor

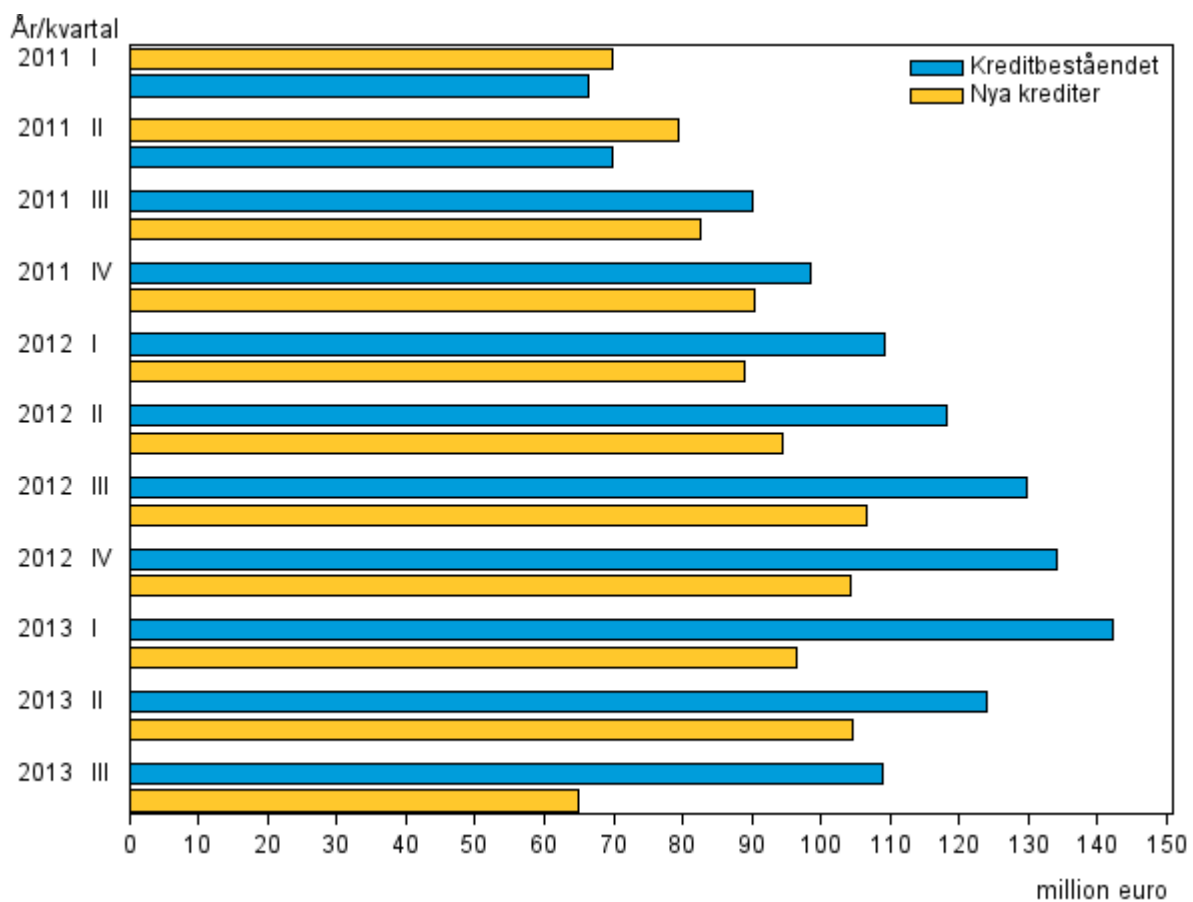
Figurbilaga 1. Övriga finansinstituts utlåning efter kredittagarsektor i slutet av 3:e kvartalet 2013, R%



Figurbilaga 2. Övriga finansinstituts kreditgivning till företagsverksamhet, R%



**Figurbilaga 3. Snabblåneföretagens nya krediter och kreditbestånd  
åren 2008–2013**



## Förfrågningar

Kerttu Helin 09 1734 3330

Kristiina Nieminen 09 1734 2957

Ansvarig statistikdirektör:

Leena Storgårds

rahoitusmarkkinat@tilastokeskus.fi

www.stat.fi

Källa: Finansverksamhet, Övriga finansinstituts kreditbestånd, 3:e kvartalet 2013, Statistikcentralen