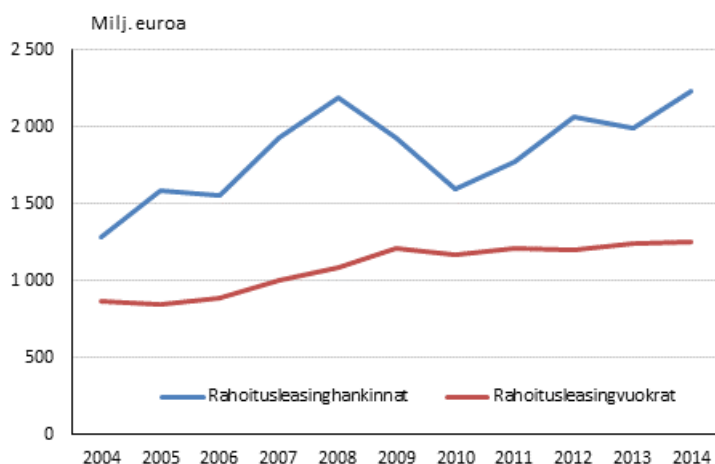


Rahoitusleasing 2014

Rahoitusleasinghankinnat 2,2 miljardia vuonna 2014

Rahoitusleasinghankinnat olivat 2,2 miljardia euroa vuonna 2014. Edelliseen vuoteen verrattuna hankinnat kasvoivat 12 prosenttia. Rahoitusleasingvuokria puolestaan maksettiin 1,2 miljardia euroa eli saman verran kuin vuonna 2013. Rahoitusleasingyritysten leasingkohteiden myynnit olivat 632 miljoonaa euroa. Tiedot käyvät ilmi Tilastokeskuksen Rahoitusleasing-tilastosta.

Rahoitusleasinghankinnat ja -vuokrat vuosina 2004 - 2014, miljoonaa euroa



Leasinghankinnat

Suurin rahoitusleasingin kohde oli ajoneuvot joita hankittiin 29 prosentilla, IT- ja muut konttorilaitteita hankittiin 28 prosentilla sekä koneiden ja teollisuuden laitteita 20 prosentin osuudella vuoden 2014 leasinghankinnoista.

Leasingvuokrat

Leasingvuokrilla mitattuna toimialoista merkittävimpiä rahoitusleasingin käyttäjiä olivat kauppa, kuljetus ja varastointi, teollisuus sekä julkinen hallinto ja maanpuolustus. Yhteensä näiltä neljältä toimialalta kertyi 698 miljoonaa euroa joka on 57 prosenttia kaikista leasingvuokrista. Sektoreista selvästi merkittävin rahoitusleasingin käyttäjä oli yritykset ja asuntoyhteisöt, joka maksoi 1,0 miljardia euroa eli 84 prosenttia kaikista leasingvuokrista.

Suomessa toimi vuoden 2014 aikana 19 rahoitusleasingiä aktiivisesti harjoittavaa yritystä, joista 8 oli luottolaitoksia ja 11 muita yrityksiä. Merkittävimmät rahoitusleasingin harjoittajat olivat kuitenkin luottolaitokset, joille kertyi 81 prosenttia kaikista leasingvuokrista.

Sisällys

Taulukot

Liitetaulukot

Liitetaulukko 1. Rahoitusleasing leasingilleottajien sektorin mukaan vuonna 2014, miljoonaa euroa (taulukkoa korjattu).....	4
Liitetaulukko 2. Rahoitusleasingkohteet vuonna 2014 tuoteryhmittäin, miljoonaa euroa (taulukkoa korjattu).....	4
Liitetaulukko 3. Rahoitusleasing toimialoittain vuonna 2014, miljoonaa euroa.....	4

Kuviot

Liitekuviot

Liitekuvio 1. Saadut rahoitusleasingvuokrat sektoreittain 2004 - 2014, miljoonaa euroa.....	6
Liitekuvio 2. Rahoitusleasinghankinnat sektoreittain 2004 - 2014, miljoonaa euroa.....	6
Laatuseloste, Rahoitustoiminta, rahoitusleasingtiedot	7

Liitetaulukot

Liitetaulukko 1. Rahoitusleasing leasingilleottajien sektorin mukaan vuonna 2014, miljoonaa euroa (taulukkoa korjattu)

Korjattu 15.1.2016. Korjatut luvut merkitty punaisella.			
	Rahoitusleasinghankinnat	Rahoitusleasingvuokrat	Kohteiden jäljellä oleva pääoma-arvo
Leasingilleottajien sektorit			
S.11 Yritykset ja asuntoyhteisöt	1 858	1 047	3 773
S.12 Rahoitus- ja vakuutuslaitokset	21	12	30
S.13 Julkisyhteisöt	291	167	600
S.1311 Valtionhallinto	43	30	77
S.1313 Kunnat, kuntayhtymät ja Ahvenanmaan maakuntahall.	247	136	522
S.1314 Sosiaaliturvarahastot	0	0	1
S.14 Kotitaloudet	11	10	25
S.15 Voittoa tavoittelemattomat yhteisöt	15	8	22
S.2 Ulkomaat	2	6	90
Sektorit yhteensä	2 197	1 250	4 541

Liitetaulukko 2. Rahoitusleasingkohteet vuonna 2014 tuoteryhmittäin, miljoonaa euroa (taulukkoa korjattu)

Korjattu 15.1.2016. Korjatut luvut merkitty punaisella.		
	Rahoitusleasinghankinnat	Rahoitusleasingkohteiden myynnit
Kohdejakauma		
K1 Ajoneuvot	655	339
K11 Henkilöautot	426	268
K12 Kuljetusvälineet	229	71
K2 IT- ja muut konntorilaitteet	616	67
K3 Koneet ja teollisuuden laitteet	403	180
K4 Laivat, lentokoneet ja junat	105	0
K41 Laivat	0	-1)
K42 Lentokoneet	38	0
K43 Juna-, metro- ja raitiovaunukalusto	67	0
K5 Kiinteistöt	84	2
K6 Muut	335	44
YHTEENSÄ	2 197	632

1) Ei yhtään havaintoa

Liitetaulukko 3. Rahoitusleasing toimialoittain vuonna 2014, miljoonaa euroa

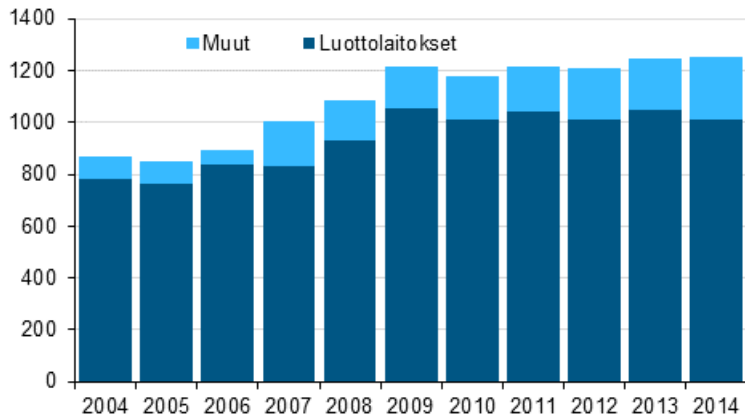
	Rahoitusleasing hankinnat, S11 yritykset	Rahoitusleasing hankinnat, S13 julkisyhteisöt	Rahoitusleasing hankinnat, S15 kotitalouksia palvelevat voittoa tavoittelemattomat yhteisöt	Rahoitusleasingvuokrat (sektorit S11, S13 ja S15)	Leasingkohteiden myynnit (sektorit S11, S13 ja S15)
Leasingilleottajien toimiala					
A Maatalous, metsätalous ja kalatalous	19	3	0	11	3

	Rahoitusleasing hankinnat, S11 yritykset	Rahoitusleasing hankinnat, S13 julkisyhteisöt	Rahoitusleasing hankinnat, S15 kotitalouksia palvelevat voittoa tavoittelemattomat yhteisöt	Rahoitusleasingvuokrat (sektorit S11, S13 ja S15)	Leasingkohteiden myynnit (sektorit S11, S13 ja S15)
B Kaivostoiminta ja louhinta	24	0	0	13	3
C Teollisuus yhteensä	153	0	0	134	48
D Sähkö-, kaasu-, lämpöhuolto, jäähdytysliiketoiminta	119	0	0	52	117
E Vesihuolto, viemäri- ja jätevesihuolto, jätehuolto ja muu ympäristön puhtaanapito	10	0	0	9	2
F Rakentaminen	112	0	0	62	58
G Tukku- ja vähittäiskauppa; moottoriajoneuvojen ja moottoripyörien korjaus	536	0	0	271	191
H Kuljetus ja varastointi	387	0	0	169	33
I Majoitus- ja ravitsemistoiminta	24	0	0	15	6
J Informaatio ja viestintä	55	1	0	38	7
K Rahoitus- ja vakuutustoiminta	17	0	0	- ¹⁾	0
L Kiinteistöalan toiminta	25	0	0	48	3
M Ammatillinen, tieteellinen ja tekninen toiminta	86	4	0	62	14
N Hallinto ja tukipalvelutoiminta	137	4	0	61	32
O Julkinen hallinto ja maanpuoustus; pakollinen sosiaalivakuutus	33	203	2	124	21
P Koulutus	29	14	4	26	4
Q Terveys- ja sosiaalipalvelut	42	97	2	70	9
R Taiteet, viihde ja virkistys	19	0	1	13	1
S Muu palvelutoiminta	8	0	5	11	4
X Erittelemätön	25	0	0	34	65
X-S KAIKKIAAN	1 858	325	15	1 223	619

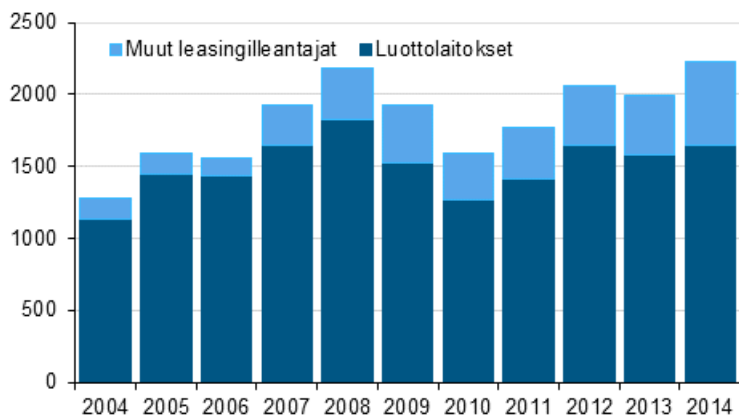
1) Ei yhtään havaintoa

Liitekuviot

Liitekuvio 1. Saadut rahoitusleasingvuokrat sektoreittain 2004 - 2014, miljoonaa euroa



Liitekuvio 2. Rahoitusleasinghankinnat sektoreittain 2004 - 2014, miljoonaa euroa



Laatuseloste, Rahoitustoiminta, rahoitusleasingtiedot

1. Tilastotietojen relevanssi

Rahoitusleasing-tilasto sisältää vuosittain sektori- ja toimialakohtaista tietoa luottolaitosten ja muiden leasingilleantajien koneiden ja laitteiden rahoitusleasingistä sekä kiinteistöleasingistä ja sale-and-lease-back-toiminnasta. Tilastosta käy ilmi vuoden aikana tehtyjen rahoitusleasinghankintojen ja solmittujen kiinteistöleasing- ja sale-and-leaseback -sopimusten arvo sekä rahoitusleasingin kautta saadut leasingvuokrat. Rahoitusleasingtietoja on kerätty vuodesta 1985 lähtien. Tietoja tarvitaan muun muassa kansantalouden tilinpidon laadintaan ja valtiovarainministeriön selvityksiin.

2. Tilaston menetelmäkuvaus

Rahoitusleasing-tilasto on kokonaistutkimus, jonka perusjoukkona ovat rahoitusleasingiä harjoittavat luottolaitokset ja muut rahoitusleasingin harjoittajat. Luottolaitoksiin luokitellaan ne yritykset, joilla on luottolaitoslupa. Tiedot kerätään vuosittain sähköisellä lomakkeella, ja saaduista vastauksista laaditaan yhteenveto.

3. Tietojen oikeellisuus ja tarkkuus

Valtaosaa tiedoista voidaan pitää varsin luotettavina. Tiedonantajien toimittamien tietojen oikeellisuutta arvioidaan. Jossakin määrin tietoja voidaan verrata luottolaitostilastoinnin yhteydessä kerättäviin tietoihin.

4. Julkaistujen tietojen ajantasaisuus

Rahoitusleasing-tilasto laaditaan kerran vuodessa. Tiedot julkaistaan huhtikuun alkupuolella, jolloin tilaston viipeeksi tulee hieman yli kolme kuukautta. Tarkka julkaisupäivä ilmoitetaan etukäteen tämän sivuston kohdassa "Tulevat julkistukset".

5. Tietojen saatavuus

Tilasto julkaistaan nykyään ainoastaan Tilastokeskuksen verkkosivuilla. Vuosien 2006 ja 2007 tiedot julkaistiin lisäksi maksullisena Excel-taulukkopaketina. Vuosien 2002–2007 tiedot julkaistiin "Rahoitusmarkkinoiden kuukausisarjat" -painojulkaisussa. Vuosina 1985–1987 ja 1992–2001 tiedot julkaistiin omana julkaisunaan. Vuosien 1988–1991 tiedot julkaistiin rahoitusyhtiöiden tilinpäätöstilastossa.

6. Tietojen vertailukelpoisuus

Vuoden 2009 tiedoista alkaen kyselylomakkeen sisältöä uudistettiin. Tällöin otettiin käyttöön uusi toimialaluokitus TOL2008. Toimialoittaisiin tietoihin syntyi toimialaluokituksen vaihtumisen myötä katkos.

Samassa yhteydessä kyselyyn lisättiin ja siitä poistettiin kysymyksiä. Tärkeimmät muuttujat eli hankinnat, vuokrat ja leasingkohteiden myynnit säilyivät kuitenkin kyselyssä ja ne ovat vertailukelpoisia aiempiin vuosiin verrattuna.

Tiedonantajien perusjoukko on vaihdellut. Vuosina 1985–1991 rahoitusleasingtilaston tiedonantajia olivat rahoitusyhtiöt ml. yrityksen sisäisinä rahoitusyksikköinä toimineet in-house-yhtiöt. Tästä syystä tiedot ennen vuotta 1992 eivät ole vertailukelpoisia myöhempien vuosien tietoihin.

7. Tietojen yhtenäisyys

Tilastokeskuksen luottolaitosten tilinpäätöstilastossa julkaistaan tuloslaskelman sisältyvä erä “leasingtoiminnan nettotuotot” ja vastaavasti taseeseen sisältyvä erä “leasingkohteet”. Nämä luottolaitosten tilinpäätöstilaston erät eivät sisällöltään ole täysin vastaavia minkään rahoitusleasingtilaston tiedon kanssa.

Lisätietoja

Hilkka Jaatinen 029 551 3630

Johanna Leivo 029 551 3397

Vastaava tilastojohtaja:

Mari Ylä-Jarkko

rahoitusmarkkinat@tilastokeskus.fi

www.tilastokeskus.fi

Lähde: Rahoitusleasing 2013, Tilastokeskus

Asiakaspalaute: www.tilastokeskus.fi/palaute

Tietopalvelu ja viestintä, Tilastokeskus
puh. 029 551 2220
www.tilastokeskus.fi

Julkaisutilaukset, Edita Publishing Oy
puh. 020 450 05
asiakaspalvelu.publishing@edita.fi
www.editapublishing.fi

ISSN 1796-0479
= Suomen virallinen tilasto
ISSN 2343-0974 (pdf)