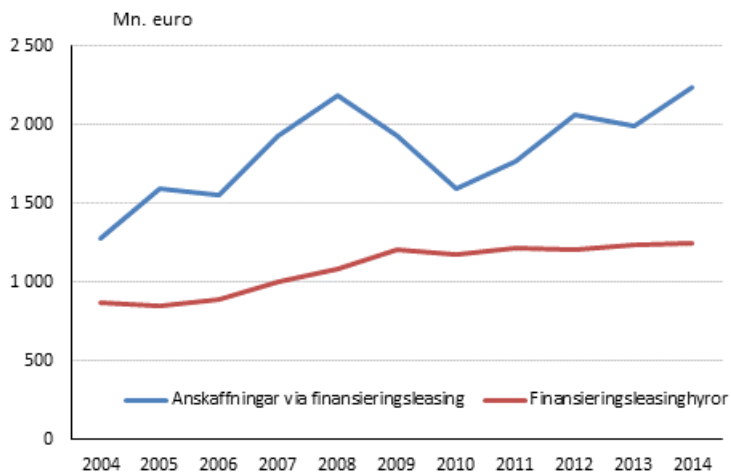


Finansieringsleasing 2014

Anskaffningar via finansieringsleasing 2,2 miljarder år 2014

År 2014 uppgick anskaffningarna via finansieringsleasing till 2,2 miljarder euro. Jämfört med året innan ökade anskaffningarna med 12 procent. Finansieringsleasinghyrorna uppgick till 1,2 miljarder euro, dvs. lika mycket som år 2013. Försäljningen av leasingobjekt uppgick till 632 miljoner euro i de finansiella leasingföretagen. Uppgifterna framgår av Statistikcentralens statistik över finansieringsleasing.

Anskaffningar och hyror via finansieringsleasing 2004 - 2014, miljoner euro



Innehåll

Tabeller

Tabellbilagor

Tabellbilaga 1. Finansieringsleasing efter leasingtagarnas sektor år 2014, miljoner euro (tabellen har korrigerats)..	3
Tabellbilaga 2. Finansieringsleasingobjekt efter produktgrupp 2014, miljoner euro (tabellen har korrigerats).....	3
Tabellbilaga 3. Finansieringsleasing efter näringsgren år 2014, miljoner euro.....	3

Figurer

Figurbilagor

Figurbilaga 1. Hyror via finansieringsleasing efter leasinggivarnas sektor 2004 - 2014, miljoner euro.....	5
Figurbilaga 2. Anskaffningar via finansieringsleasing efter sektor 2004 - 2014, miljoner euro.....	5

Tabellbilagor

Tabellbilaga 1. Finansieringsleasing efter leasingtagarnas sektor år 2014, miljoner euro (tabellen har korrigerats)

Korrigerad 15.1.2016. De korrigerade siffrorna är markerade med rött.

	Anskaffningar via finansieringsleasing	Leasinghyror	Återstående kapitalvärde för objekten
Leasingtagarnas sektorer			
S.11 Icke-finansiella företag	1 858	1 047	3 773
S.12 Finansiella företag och försäkringsföretag	21	12	30
S.13 Offentlig sektor	291	167	600
S.1311 Staten	43	30	77
S.1313 Lokalförvaltning	247	136	522
S.1314 Socialskyddsfonder	0	0	1
S.14 Hushåll	11	10	25
S.15 Hushållens icke-vinstsyftande organisationer	15	8	22
S.2 Utlandet	2	6	90
Sektorer sammanlagt	2 197	1 250	4 541

Tabellbilaga 2. Finansieringsleasingobjekt efter produktgrupp 2014, miljoner euro (tabellen har korrigerats)

Korrigerad 15.1.2016. De korrigerade siffrorna är markerade med rött.

	Anskaffningar via finansieringsleasing	Försäljningar av leasingobjekt
Fördeling på objekt		
K1 Fordon	655	339
K11 Personbilar	426	268
K12 Transportmedel	229	71
K2 IT- och annan kontursutrustning	616	67
K3 Maskiner och apparater inom industrin	403	180
K4 Båtar, flygplan och tåg	105	0
K41 Båtar	0	1)
K42 Flygplan	38	0
K43 Tåg, metro och spårvagnar	67	0
K5 Fastigheter	84	2
K6 Övriga	335	44
Sammanlagt	2 197	632

1) Inga observationer

Tabellbilaga 3. Finansieringsleasing efter näringsgren år 2014, miljoner euro

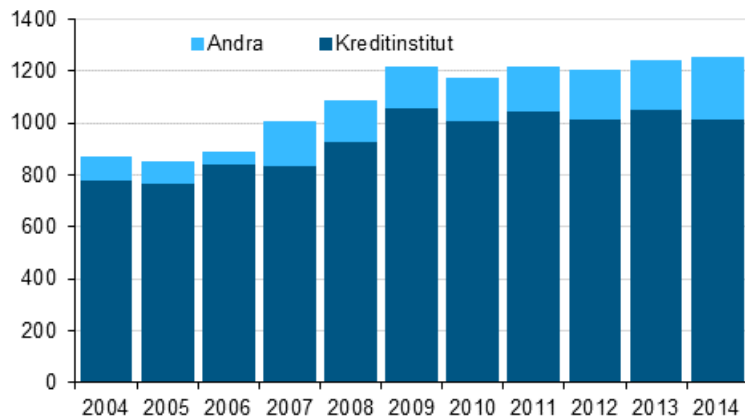
	Anskaffningar via finansieringsleasing, S11 icke-finansiella företag	Anskaffningar via finansieringsleasing, S13 offentlig sektor	Anskaffningar via finansieringsleasing, S15 hushållens icke-vinstsyftande organisationer	Leasinghyror (sektorer S11, S13 och S15)	Försäljningar av leasingobjekt (sektorer S11, S13 och S15)
Leasingtagarnas näringsgrenar					
A Jordbruk, skogsbruk och fiske	19	3	0	11	3
B Utvinning av mineral	24	0	0	13	3

	Anskaffningar via finansieringsleasing, S11 icke-finansiella företag	Anskaffningar via finansieringsleasing, S13 offentlig sektor	Anskaffningar via finansieringsleasing, S15 hushållens icke-vinstsyftande organisationer	Leasinghyror (sektorer S11, S13 och S15)	Försäljningar av leasingobjekt (sektorer S11, S13 och S15)
C Tillverkning	153	0	0	134	48
D Försörjning av el, gas, värme och kyla	119	0	0	52	117
E Vattenförsörjning; avloppsrening, avfallshantering, sanering	10	0	0	9	2
F Byggverksamhet	112	0	0	62	58
G Handel; reparation av motorfordon och motorcyklar	536	0	0	271	191
H Transport och magasinering	387	0	0	169	33
I Hotell- och restaurangverksamhet	24	0	0	15	6
J Informations- och kommunikationsverksamhet	55	1	0	38	7
K Finans- och försäkringsverksamhet	17	0	0	_1)	0
L Fastighetsverksamhet	25	0	0	48	3
M Verksamhet inom juridik, ekonomi, vetenskap och teknik	86	4	0	62	14
N Uthyrning, fastighetsservice, rese- och andra stödtjänster	137	4	0	61	32
O Offentlig förvaltning och försvar; Obligatorisk socialförsäkring	33	203	2	124	21
P Utbildning	29	14	4	26	4
Q Vård och omsorg; sociala tjänster	42	97	2	70	9
R Kultur, nöje och fritid	19	0	1	13	1
S Annan serviceverksamhet	8	0	5	11	4
X Näringsgrenen okänd	25	0	0	34	65
X-S Totalt	1 858	325	15	1 223	619

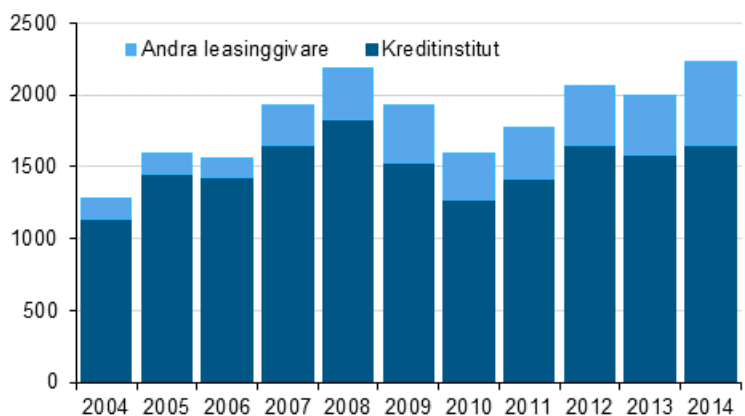
1) Inga observationer

Figurbilagor

Figurbilaga 1. Hyror via finansieringsleasing efter leasinggivarnas sektor 2004 - 2014, miljoner euro



Figurbilaga 2. Anskaffningar via finansieringsleasing efter sektor 2004 - 2014, miljoner euro



Förfrågningar

Hilkka Jaatinen 029 551 3630

Johanna Leivo 029 551 3397

Ansvarig statistikdirektör:

Mari Ylä-Jarkko

rahoitusmarkkinat@stat.fi

www.stat.fi

Källa: Finansieringsleasing 2013, Statistikcentralen