

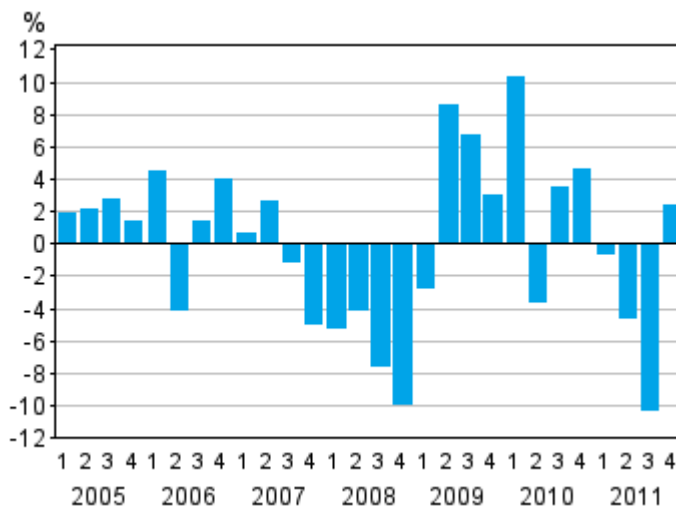
Finansräkenskaper

2011, 4:e kvartalet

Nedgången i hushållens finansiella nettotillgångar stannade av under sista kvartalet 2011

Hushållens finansiella nettotillgångar återhämtade sig något under sista kvartalet 2011. Den stundtals kraftiga nedgången under de tre första kvartalerna år 2011 vände till en ökning på 2,3 procent under slutet av året. Situationen utjämnades i och med att aktiekurserna börjat återhämta sig under slutet av år 2011 samtidigt som ökningen av hushållens insättningar alltså fortsatte. Den fortsatt stabila ökningen av upplåningen ökade däremot hushållens skulder. Hushållens finansiella tillgångar var 1,7 gånger så stora som skulderna i slutet av år 2011. De finansiella nettotillgångarna uppgick till 89,9 miljarder euro. Uppgifterna framgår av Statistikcentralens statistik över finansräkenskaperna.

Förändring av hushållens finansiella nettotillgångar från föregående kvartal



Hushållens skulder fortsatte sin jämna ökning och steg till 126,0 miljarder euro före slutet av år 2011. Ökningen jämfört med föregående kvartal var 1,2 miljarder euro. Största delen av hushållens skulder består av lån, vilka ökade med 1,5 miljarder euro. Totalsumman för lånen steg till 117,3 miljarder euro och fortsatte därmed den redan långvariga ökningen av hushållens skuldsättningstrend.

Minskningen av hushållens finansiella tillgångar under de två föregående kvartalen vände till en ökning på 1,6 procent under det sista kvartalet år 2011. Då aktiekurserna bara börjat återhämta sig svarade insättningar för den största delen av ökningen av de finansiella tillgångarna. Medan nettoplaceringarna i fondandelar och noterade aktier minskade något, ökade insättningar med 1,4 miljarder euro till 80,2 miljarder euro. Tack vare kapitalvinsterna ökade också totalantalet noterade aktier och fondandelar något. I slutet av år 2011 uppgick hushållens finansiella tillgångar till 215,9 miljarder euro.

Företagens finansiella nettoställning förändrades ganska måttligt. Den försvagades med 2,6 procent bl.a. på grund av att insättningar minskade med 4,2 procent till 26,0 miljarder euro. Samtidigt minskade också företagens lånefinansiering med 0,9 procent till 192,1 miljarder euro. I slutet av år 2011 hade företagen 175,2 miljarder euro mer i skulder än i finansiella tillgångar.

Innehåll

Tabeller

Tabellbilagor

Tabellbilaga 1. Finansiella skulder för icke-financiella företag, milj. EUR.....	4
--	---

Figurer

Figurbilagor

Figurbilaga 1. Hushållens placeringar i insättningar, noterade aktier och fondandelar.....	5
Figurbilaga 2. Hushållens finansiella förmögenhet.....	5

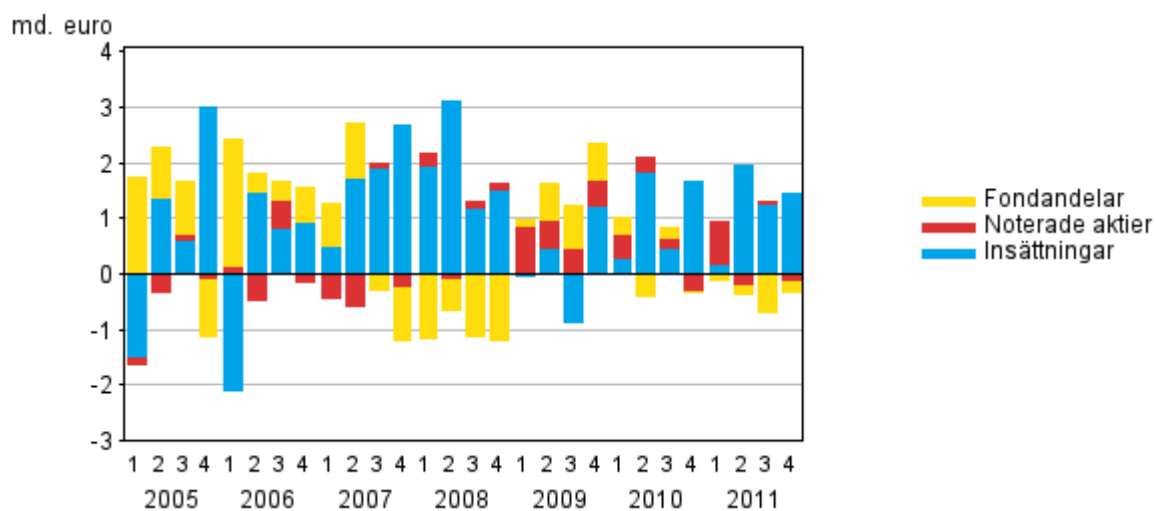
Tabellbilagor

Tabellbilaga 1. Finansiella skulder för icke-financiella företag, milj. EUR

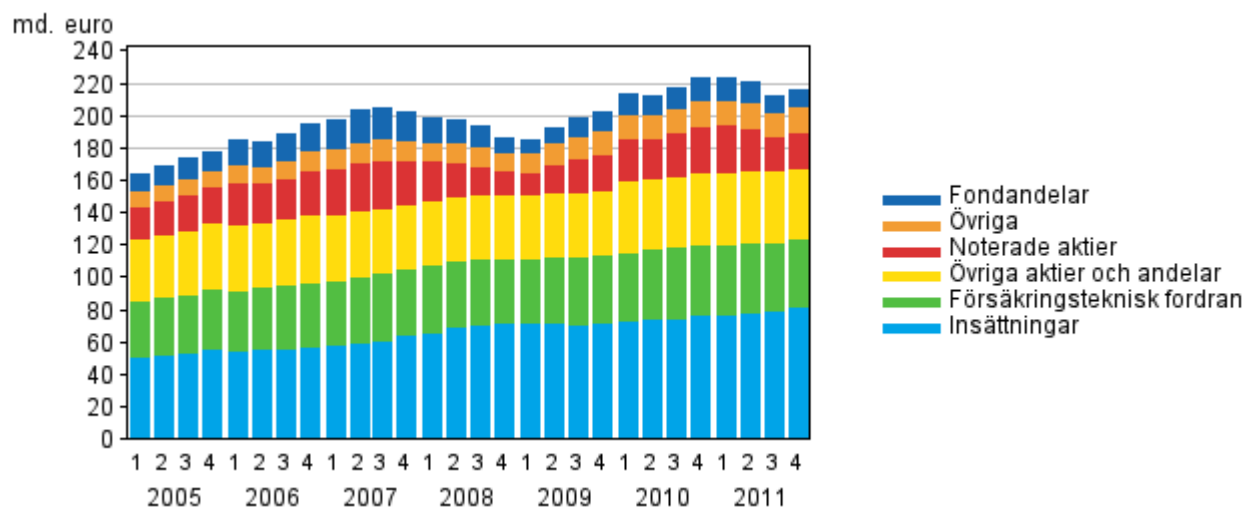
Instrument	År/Kvartal							
	2010/I	2010/II	2010/III	2010/IV	2011/I	2011/II	2011/III	2011/IV
Finansobjekt totalt	506 903	494 542	512 610	527 513	528 345	510 172	483 415	482 522
Penningmarknadsinstrument	4 493	4 741	4 881	4 214	4 737	5 333	6 203	5 424
Masskuldebrevslån	22 766	22 400	24 626	23 629	23 478	23 621	23 573	24 114
Finansiella derivat	4 873	5 552	4 586	3 784	3 012	3 371	5 965	6 286
Lån	159 180	165 237	166 286	162 621	162 863	163 251	163 971	162 557
Noterade aktier	134 925	114 300	129 776	142 279	137 915	120 902	94 439	94 826
Icke noterade aktier och andra ägarandelar	130 552	129 791	131 021	138 149	138 930	136 787	137 561	138 524
Obetalda/förutbetalda inkomster och utgifter	50 114	52 521	51 434	52 837	57 410	56 907	51 703	50 791
Finansiella nettotillgångar	-215 790	-200 337	-212 474	-219 905	-221 149	-203 259	-170 682	-175 199

Figurbilagor

Figurbilaga 1. Hushållens placeringar i insättningar, noterade aktier och fondandelar



Figurbilaga 2. Hushållens finansiella förmögenhet



Förfrågningar

Peter Parkkonen 09 1734 2571
Ansvarig statistikdirektör:
Ari Tyrkkö
rahoitus.tilinpito@stat.fi
http://tilastokeskus.fi/til/rtp/index_sv.html
Källa: Finansräkenskaper, Statistikcentralen