

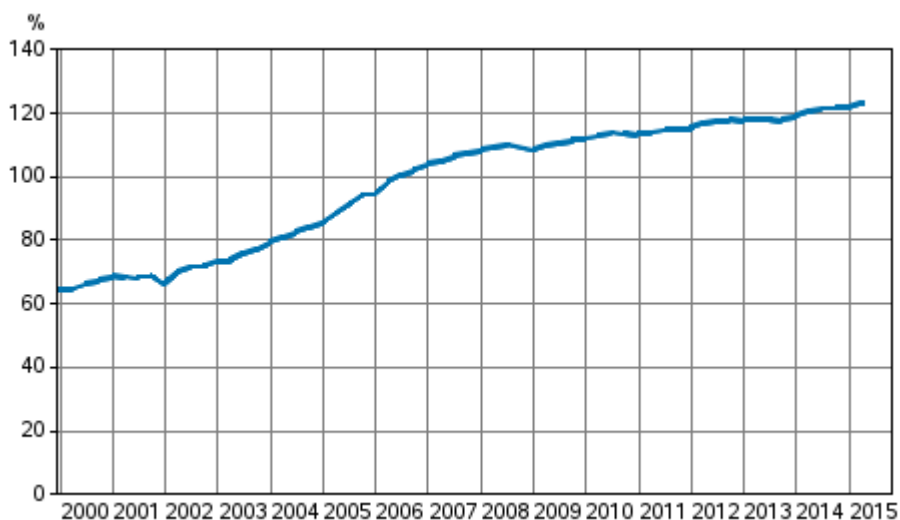
Rahoitustilinpito

2015, 2. vuosineljännes

Kotitalouksien velkaantumisaste kohosi 123,2 prosenttiin vuoden 2015 toisella neljänneksellä

Kotitalouksien velkaantumisaste kohosi vuoden 2015 toisella neljänneksellä 1,4 prosenttiyksikköä 123,2 prosenttiin. Vuodentakaiseen verrattuna velkaantumisasteen muutos oli 2,7 prosenttiyksikköä. Tiedot käyvät ilmi Tilastokeskuksen rahoitustilinpitotilastosta.

Kotitalouksien velkaantumisaste



Vuoden 2015 toisen neljänneksen aikana kotitalouksien lainavelat lisääntyivät 1,7 miljardia kohoten 134,8 miljardiin euroon. Kotitalouksien käytettävissä oleva tulo puolestaan pysyi lähes ennallaan. Tämän seurauksena kotitalouksien velkaantumisaste kohosi 123,2 prosenttiin. Kotitalouksien velkaantumisaste lasketaan suhteuttamalla kotitalouksien lainavelat neljänneksen lopussa edeltävien neljän vuosineljänneksen yhteenlaskettuun käytettävissä olevaan tuloon.

Kesäkuun lopussa kotitalouksilla oli yhteensä 272,7 miljardia euroa rahoitusvaroja ja 144,7 miljardia euroa velkoja. Toisen neljänneksen aikana rahoitusvarat vähenivät 1,3 miljardia ja velat kasvoivat 2,2 miljardia. Näiden muutosten seurauksena kotitalouksien nettorahoitusvarat vähenivät päätyen neljänneksen lopussa 128,0 miljardiin euroon.

Kotitalouksien rahoitusvarojen väheneminen johtui hallussapitotappioista. Pörssikurssien laskiessa kotitalouksien noteerattujen osakkeiden ja rahasto-osuuksien markkina-arvot pienenivät. Kotitalouksien nettomääräiset sijoitukset olivat 2,1 miljardia euroa neljänneksen aikana, mutta se ei riittänyt kompensoimaan hallussapitotappioiden vaikutusta rahoitusvaroihin.

Kotitaloudet vetivät varoja pois noteeratuista osakkeista ja sijoitusrahasto-osuuksista. Sen sijaan kotitaloudet luottivat talletuksiin, joihin ne sijoittivat nettomääräisesti 1,6 miljardia neljänneksen aikana.

Yritysten velkarahoitus kasvoi toisella neljänneksellä 4,1 miljardia. Yrityksillä oli lainavelkaa 191,9 miljardia ja velkapaperimuotoista velkaa 32,6 miljardia. Velkarahoituksella tarkoitetaan lainavelkoja ja velkapaperimuotoista rahoitusta yhteensä.

Sisällys

Taulukot

Liitetaulukot

Liitetaulukko 1. Yritysten velat, milj. euroa.....	4
Liitetaulukko 2. Kotitalouksien velkaantumisaste.....	4

Kuviot

Liitekuviot

Liitekuvio 1. Kotitalouksien rahoitusvarat.....	6
Liitekuvio 2. Kotitalouksien sijoitukset talletuksiin, noteerattuihin osakkeisiin ja rahastoihin.....	6
Liitekuvio 3. Kotitalouksien nettorahoitusvarojen muutos edellisestä neljänneksestä.....	7
Tietojen tarkentuminen.....	8
Laatuseloste: Rahoitustilinpito.....	9

Liitetaulukot

Liitetaulukko 1. Yritysten velat, milj. euroa

Rahoitusvaade	Vuosi/Neljännes									
	2013/I	2013/II	2013/III	2013/IV	2014/I	2014/II	2014/III	2014/IV	2015/I	2015/II
Vaateet yhteensä	519 533	520 189	541 924	551 118	551 867	560 605	564 208	572 740	600 136	591 500
Rahamarkkinainstrumentit	5 891	5 935	5 864	4 824	6 077	6 238	5 692	4 460	4 354	4 581
Joukkovelkakirjalainat	27 714	28 358	29 121	31 888	29 312	27 950	28 801	27 965	29 965	27 983
Lainat	177 964	177 954	177 954	177 954	177 878	177 110	177 908	178 407	186 080	191 920
Noteeratut osakkeet	104 204	101 506	120 616	127 628	126 153	133 785	135 299	135 836	155 919	142 416
Noteeraamattomat osakkeet ja muut osuudet	146 677	149 248	151 628	153 805	156 201	158 028	159 975	165 612	165 245	165 143
Johdannaiset	3 891	4 958	4 334	2 412	3 688	3 816	3 545	5 024	4 165	2 834
Muut saamiset ja velat	53 192	52 230	52 407	52 607	52 558	53 678	52 988	55 436	54 408	56 623
Nettorahoitusvarat	-199 444	-199 151	-215 083	-224 328	-226 322	-240 660	-245 951	-241 546	-258 460	-247 096

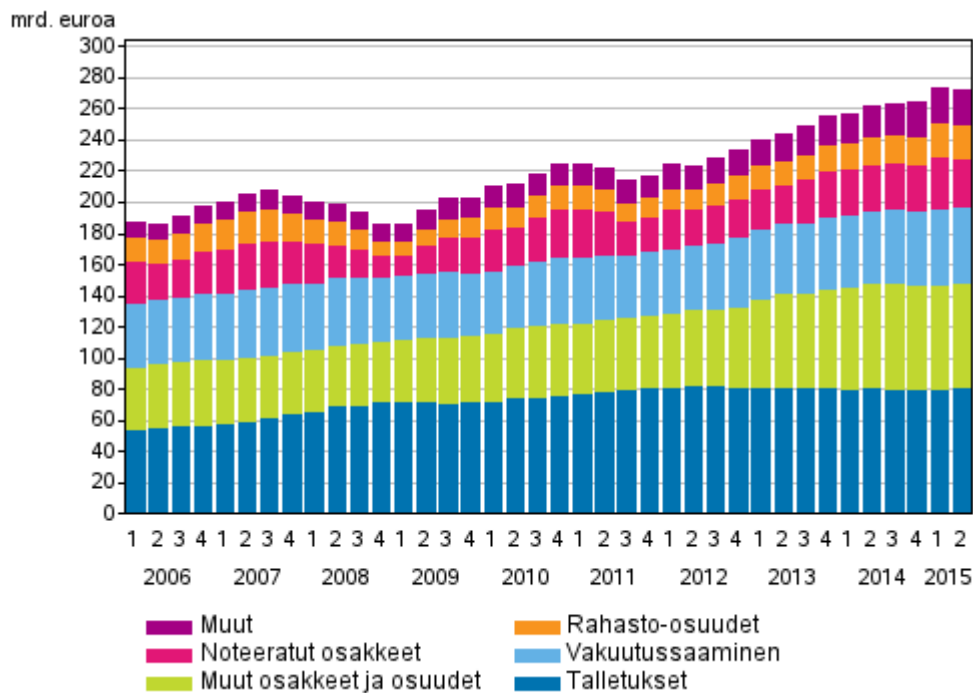
Liitetaulukko 2. Kotitalouksien velkaantumisaste

Vuosi/Neljännes	Käytettävissä oleva tulo (neljän ed. neljänneksen summa), milj. euroa	Lainavelka, milj. euroa	Josta yhtiölainat, milj. euroa	Velkaantumisaste, %
2000/I	61 624	39 614	2 682	64,3
2000/II	62 617	40 579	2 789	64,8
2000/III	62 915	41 835	2 936	66,5
2000/IV	63 038	42 576	3 013	67,5
2001/I	63 069	43 320	3 074	68,7
2001/II	64 449	44 207	2 999	68,6
2001/III	65 705	45 040	2 854	68,5
2001/IV	66 681	45 795	2 679	68,7
2002/I	69 525	46 328	2 679	66,6
2002/II	68 050	47 703	2 727	70,1
2002/III	68 261	48 920	2 857	71,7
2002/IV	70 072	50 546	3 299	72,1
2003/I	70 060	51 465	3 583	73,5
2003/II	72 318	53 394	3 713	73,8
2003/III	73 131	55 635	3 865	76,1
2003/IV	73 670	57 018	3 772	77,4
2004/I	73 386	58 428	3 845	79,6
2004/II	75 078	60 896	4 150	81,1
2004/III	75 851	62 900	4 414	82,9
2004/IV	77 142	65 019	4 756	84,3
2005/I	77 548	66 465	4 853	85,7
2005/II	78 103	69 277	4 909	88,7
2005/III	78 803	72 018	5 190	91,4
2005/IV	78 881	74 527	5 332	94,5
2006/I	80 161	76 118	5 417	95,0
2006/II	80 245	79 080	5 704	98,5
2006/III	80 964	81 454	5 868	100,6
2006/IV	81 988	84 008	6 042	102,5
2007/I	82 390	85 744	6 114	104,1

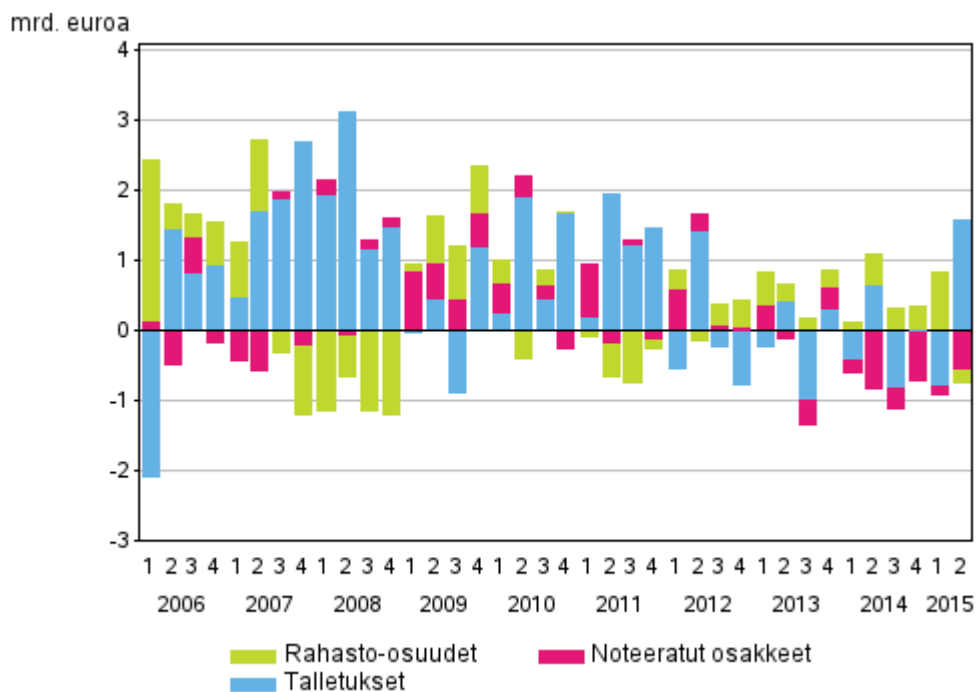
Vuosi/Neljännes	Käytettävissä oleva tulo (neljän ed. neljänneksen summa), milj. euroa	Lainavelka, milj. euroa	Josta yhtiölainat, milj. euroa	Velkaantumisaste, %
2007/II	84 330	88 446	6 172	104,9
2007/III	85 469	91 218	6 432	106,7
2007/IV	86 606	93 210	6 682	107,6
2008/I	87 541	94 962	6 649	108,5
2008/II	89 262	97 432	6 529	109,2
2008/III	90 164	99 409	6 730	110,3
2008/IV	91 423	100 057	6 778	109,4
2009/I	92 721	100 707	6 732	108,6
2009/II	92 889	102 199	6 580	110,0
2009/III	93 799	103 841	6 881	110,7
2009/IV	94 282	105 399	7 088	111,8
2010/I	95 181	106 711	7 282	112,1
2010/II	96 118	108 862	7 462	113,3
2010/III	96 999	110 548	7 613	114,0
2010/IV	98 413	112 021	7 746	113,8
2011/I	99 349	113 015	7 925	113,8
2011/II	100 888	115 008	8 045	114,0
2011/III	101 778	116 819	8 153	114,8
2011/IV	102 782	118 264	8 393	115,1
2012/I	103 275	119 439	8 661	115,7
2012/II	104 093	121 737	9 053	117,0
2012/III	104 981	123 535	9 364	117,7
2012/IV	105 465	124 520	9 536	118,1
2013/I	106 338	125 336	9 969	117,9
2013/II	106 961	126 147	10 471	117,9
2013/III	107 578	127 207	10 910	118,2
2013/IV	108 229	127 758	11 058	118,0
2014/I	108 088	128 829	11 389	119,2
2014/II	108 007	130 156	11 821	120,5
2014/III	108 262	131 591	12 376	121,5
2014/IV	108 765	132 422	12 950	121,8
2015/I	109 363	133 160	13 343	121,8
2015/II	109 456	134 835	13 781	123,2

Liitekuviot

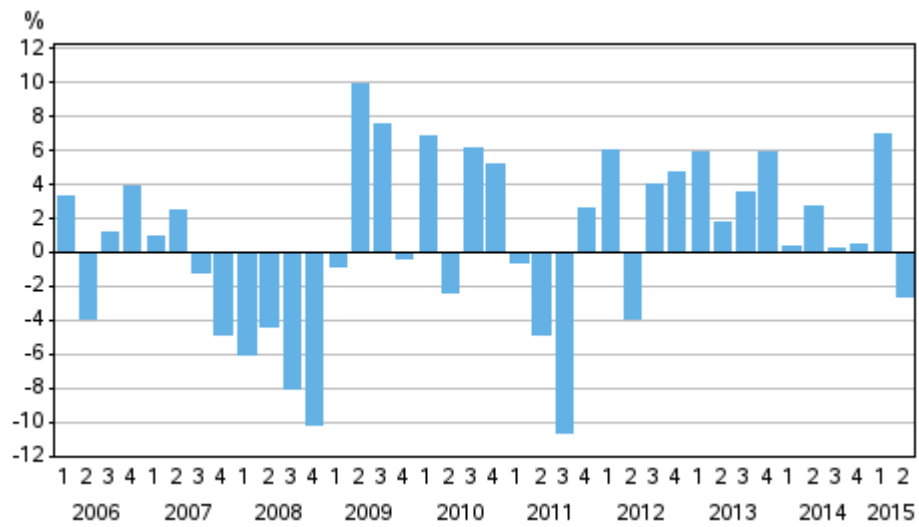
Liitekuvio 1. Kotitalouksien rahoitusvarat



Liitekuvio 2. Kotitalouksien sijoitukset talletuksiin, noteerattuihin osakkeisiin ja rahastoihin



Liitekuvio 3. Kotitalouksien nettorahoitusvarojen muutos edellisestä neljänneksestä



Tietojen tarkentuminen

Sektoreiden rahoitusvarojen tarkentuminen ensijulkaisusta, milj. euroa

		Tuorein julkistus 30.9.2015	1. julkistus	Tarkentuminen
S11 Yritykset	2014Q3	320 185	315 045	5 140
	2014Q4	333 044	320 286	12 758
	2015Q1	343 565	333 403	10 162
S12 Rahoitus- ja vakuutuslaitokset	2014Q3	815 389	811 761	3 628
	2014Q4	827 204	826 401	803
	2015Q1	915 939	916 716	-777
S13 Julkisyhteisöt	2014Q3	261 103	265 004	-3 901
	2014Q4	263 930	264 588	-658
	2015Q1	281 382	281 205	177
S14 Kotitaloudet	2014Q3	263 581	262 614	967
	2014Q4	264 599	259 608	4 991
	2015Q1	273 992	271 115	2 877
S15 Kotitalouksia palvelevat voittoa tavoittelemattomat yhteisöt	2014Q3	18 880	17 114	1 766
	2014Q4	18 893	19 099	-206
	2015Q1	21 322	21 326	-4
S2 Ulkomaat	2014Q3	713 413	726 629	-13 216
	2014Q4	721 670	717 836	3 834
	2015Q1	802 664	808 282	-5 618

Sektoreiden velkojen tarkentuminen ensijulkaisusta, milj. euroa

		Tuorein julkistus 30.9.2015	1. julkistus	Tarkentuminen
S11 Yritykset	2014Q3	579 959	579 899	60
	2014Q4	588 502	565 442	23 060
	2015Q1	616 335	613 732	2 603
S12 Rahoitus- ja vakuutuslaitokset	2014Q3	810 677	807 269	3 408
	2014Q4	824 629	821 764	2 865
	2015Q1	917 321	913 867	3 454
S13 Julkisyhteisöt	2014Q3	147 338	149 656	-2 318
	2014Q4	152 608	152 964	-356
	2015Q1	158 765	160 326	-1 560
S14 Kotitaloudet	2014Q3	141 316	141 229	87
	2014Q4	141 732	141 296	436
	2015Q1	142 532	142 530	2
S15 Kotitalouksia palvelevat voittoa tavoittelemattomat yhteisöt	2014Q3	2 255	2 256	-1
	2014Q4	2 252	2 263	-11
	2015Q1	2 250	2 250	0
S2 Ulkomaat	2014Q3	711 006	717 858	-6 852
	2014Q4	719 617	724 089	-4 472
	2015Q1	801 661	799 342	2 319

Laatuseloste: Rahoitustilinpito

1. Tilastotietojen relevanssi

Rahoitustilinpito on osa kansantalouden tilinpidon järjestelmää. Se kuvaa kansantalouden kaikkien sektoreiden rahoitustaseita sekä virtoja, joihin kuuluvat rahoitustaloustoimet ja muut muutokset. Rahoitustaseet ovat tilastointijakson lopun rahoitussaamisten ja velkojen kantoja. Rahoitustaloustoimet puolestaan ovat tilastointijakson aikana tehtyjä taloustoimia, jotka vaikuttavat rahoitustaseisiin. Rahoitustilinpito on keskeinen tilasto rahapolitiikan ja rahoitusmarkkinoiden vakauden seurannan kannalta. Tilastokeskuksessa laaditaan rahoitustilinpidon lisäksi erillistä julkisyhteisöjen rahoitustilinpitoa.

Tilasto laaditaan Euroopan tilinpitojärjestelmän (EKT 2010) edellyttämällä ja siten kansainvälisesti vertailukelpoisella tavalla. Euroopan tilinpitojärjestelmä on kuvattu käsikirjassa EKT 2010, Euroopan Yhteisöjen tilastotoimisto Eurostat, 2010. Käsikirjan luvuissa 5-7 käsitellään rahoitustilinpitoa. Rahoitustilinpidossa noudatetaan talousyksiköiden luokittelussa institutionaalista sektoriluokitusta (Sektoriluokitus 2012).

Rahoitustilinpidon neljännesvuositietojen tuotanto perustuu Euroopan keskuspankin suuntaviivoihin (EKP/2013/24). Vuositietojen tuotanto perustuu Euroopan Parlamentin ja Neuvoston asetukseen (549/2013) sekä tähän asetukseen liittyvään tietojen lähettämishjelmaan.

2. Tilastotutkimuksen menetelmäkuvaus

Rahoitustilinpito on pääasiassa muista tilastoista johdettu tilasto. Tilaston laadinnassa käytetään lähteinä paitsi rahoitustilastoja myös muita sektori- tai vaadekohtaisia tase- ja virtatietoja sisältäviä tilastoja ja aineistoja. Suurin osa tietolähteistä on saatavissa neljännesvuosittain, mutta joitakin lähteitä on käytettävissä vain vuositasoisina. Lähdetiedot sovitetaan yhteen tasapainotetuksi kokonaisuudeksi.

Tärkeimmät tietolähteet

Rahalaitosaineisto

Suomen Pankin rahalaitosaineistosta saadaan rahalaitosten tase- ja virtatiedot neljänneksittäin.

Sijoitusrahastoaineisto

Suomen Pankin sijoitusrahastoaineistosta saadaan sijoitusrahastojen ja pääomarahastojen arvopaperisalkun rakenne ja rahasto-osuuksien omistajasektorijakauma neljänneksen lopussa. Lisäksi saadaan tiedot sijoitusrahastojen arvopaperisalkkuun liittyvistä virroista neljänneksen aikana.

Maksutase

Tilastokeskus laatii Suomen maksutasetilaston, joka on rahoitustilinpidon tärkein ulkomaatsektorin tietolähde. Maksutasetilastossa kuvataan kansantalouden ulkoista tasapainoa eli kotimaan ja muun maailman välisiä taloussuhteita. Maksutasetilaston kirjaukset ovat yhtenevät kansantalouden tilinpidon periaatteiden kanssa.

Arvopaperitilasto

Velkapapereiden ja noteerattujen osakkeiden laskentaan käytetään Suomen Pankin arvopaperitilastoa (Securities holdings statistics). Tilasto sisältää kunkin sektorin hallussapitämät arvopaperit neljänneksen lopussa sekä neljänneksen aikaiset rahoitustaloustoimet. Arvopaperitilaston luokitukset vastaavat rahoitustilinpidon luokituksia.

Vakuutusyhtiöiden sijoituseuranta- ja tilinpäätöstiedot

Finanssivalvonta (Fiva) kerää tietoja vakuutuslaitosten sijoituksista neljännesvuosittain ja tilinpäätöstiedoista vuosittain. Aineisto on rahoitustilinpidon kannalta merkittävin tietolähde vakuutuslaitosten tilastoinnissa.

Valtion liikekirjanpito

Valtion liikekirjanpito pitää sisällään valtion virastojen ja rahastojen kirjanpidon. Liikekirjanpidon tasetilejä käytetään päätietolähteenä valtion rahoitustilien laadinnassa. Neljännesvuositiedoista aineistoa ylläpitää Valtiokonttori.

Valtiokonttorin velkaraportit

Valtion velan laskenta perustuu suurelta osin Valtiokonttorin julkaisemaan valtion velkaraporttiin. Neljännesvuosittain saatava raportti sisältää tietoa nimellis- ja markkinahintaisesta velasta ja valtion johdannaisista.

Kuntien ja kuntayhtymien talous neljännesvuosittain

Paikallishallinnon tärkein tietolähde on vuodesta 2013 lähtien ollut Tilastokeskuksen tilasto ”Kuntien ja kuntayhtymien talous neljännesvuosittain”, joka kuvaa Suomen kuntien ja kuntayhtymien talouden kehitystä Manner-Suomessa vuosineljänneksittäin talousarvioiden toteutumisen mukaisesti. Tilasto sisältää tietoja kuntien ja kuntayhtymien velasta ja eräistä saamisista vaateittain. Tilasto perustuu otokseen 1.-3. neljänneksen osalta. Neljänneksen tiedot kattavat kaikki kunnat ja kuntayhtymät.

Kuntien taloustilasto

Paikallishallinnon toinen tietolähde on Tilastokeskuksen tuottama tilasto ”Kuntien ja kuntayhtymien talous ja toiminta”, joka sisältää vuositietoja kuntien ja kuntayhtymien menoista ja tuloista, varoista ja veloista sekä toiminnasta. Kuntien ja kuntayhtymien sekä niiden liikelaitosten tasetietoja ja rahoituslaskelmatietoja käytetään rahoitustilinpidon laadinnassa.

Yritysten rakennetilasto

Yrityssektorin rahoitustaseen päätietolähde on Tilastokeskuksen yritysten rakennetilaston tietokanta, joka sisältää yritysten tilinpäätöstietoja. Rakennetilaston tasetietojen kautta saadaan koko sektorille määrättyä kirjanpitoarvoiset rahoitusvarojen ja -velkojen kokonaissuureet sekä jonkin verran vaadekohtaista tietoa. Yritysten rakennetilaston tiedot ovat vuositasoisia eivätkä siten ole käytettävissä rahoitustilinpidon tuoreimpia neljänneksiä laskettaessa.

Edellä mainittujen tärkeimpien tietolähteiden lisäksi täydentävinä tietoina ja vertailussa käytetään Tilastokeskuksen luottokantatilastoa, Tilastokeskuksen Virati-aineistoa ja Finanssivalvonnan sijoitusseurantakyselyä työeläkelaitoksille.

Yhteenvetoprosessi

Rahoitustilinpito on tasapainotettu tilastojärjestelmä, joten sektorikohtaiset lähdetiedot täytyy sovittaa yhteen. Yhteensovitus tehdään vastinsektoreittain vaade vaateelta niin, että kullekin sektorin saamis- ja velkaerälle löytyy vastinkirjaus toisen sektorin saamisissa/veloissa. Poikkeavat tiedot arvioidaan ja sovitetaan yhteen. Lähdeaineisto analysoidaan samalla tarkasti ja mahdolliset yhteensopimattomuudet tulevat esiin. Lopullisen tiedon valinnassa painotetaan luotettavuutta ja systemaattista tietolähteiden käyttöä sekä sektorin rahoitustaseen kokonaisuutta (rahoitusvarojen tai velkojen yhteissummia). Yhteenvedossa osa tiedoista, joille ei ole suoraa tietolähdettä, lasketaan vastinsektoritietojen perusteella. Esimerkiksi suuri osa kotitaloussektorin tiedoista perustuu vastinsektoritietoihin.

3. Tietojen oikeellisuus ja tarkkuus

Rahoitustilinpito on pääasiassa muista tilastoista johdettu tilasto. Täten lähdetilastojen laadulla on ratkaiseva merkitys tilaston luotettavuuden kannalta. Koska lähdetilastoja on erityyppisiä, epävarmuustekijöitäkin on monenlaisia.

Oman haasteensa rahoitustilinpidon laadintaan tuovat lähdetilastojen poikkeamat kansantalouden tilinpidon määritelmistä. Poikkeamat koskevat etenkin rahoitusvarojen arvostusperiaatetta sekä vaateiden ja tilastoyksikköjen luokituksia. Rahoitustaloustoimista (virroista) on lisäksi joissain aineistoissa vain niukasti tietoa, jolloin tietoja on estimoitava esimerkiksi taseiden muutoksen avulla.

Yhteenvetoprosessissa sektorikohtaiset tiedot sovitetaan yhteen tasapainotetuksi kokonaisuudeksi. Prosessissa arvioidaan vaihtoehtoisten tietolähteiden luotettavuutta. Näin voidaan hallita epävarmuustekijöitä ja paljastaa virhelähteitä. Yhteenveto onkin keskeisessä roolissa tilaston luotettavuuden kannalta.

Yksi keino arvioida rahoitustilinpidon tarkkuutta on tarkastella rahoitustilejä suhteessa kansantalouden reaalitylinpidon kirjauksiin. Nettoluotonanto on (reaali-)sektoritilien tasapainoerä, jonka tulee täsmätä rahoitustilien sisältämään nettorahoitustaloustoimet-erään. Poikkeamaa kutsutaan tilastolliseksi eroiksi, jota voidaan tarkastella sektorikohtaisesti. Monissa muissa maissa tilastollista eroa ei näytetä lainkaan, vaan tilit tasapainotetaan.

4. Julkaistujen tietojen ajantasaisuus

Rahoitustilinpidon neljännesvuositiedot julkaistaan noin kolmen kuukauden viiveellä. Rahoitustilinpidon vuositiedot julkaistaan noin 6 kuukauden viiveellä heinäkuussa. Vuositietojen laadinnan aikaan on edellisvuoden osalta käytettävissä kattavammat lähteet kuin neljännesvuositietoja aiemmin laadittaessa. Menetelmämuutoksista yms. johtuvia aikasarjakorjauksia tehdään tarvittaessa pitkällekin taaksepäin ja niistä johtuen luvut voivat muuttua merkittävästi. Tilastokeskuksen seuraavien julkistusten tarkat julkistamispäivät löytyvät tämän sivuston kohdasta Tulevat julkistukset.

5. Tietojen saatavuus

Rahoitustilinpito julkaistaan viisi kertaa vuodessa Tilastokeskuksen verkkosivuilla. Neljännesvuosittaiset aikasarjat ovat saatavilla verkkosivuilla vuoden 1997 viimeisestä neljänneksestä alkaen. EKT2010:n mukaiset vuosisarjat ovat saatavilla vuodesta 1995 alkaen. Vuosilta 1970-1994 on saatavissa vuositason tasesarjoja, jotka eivät ole EKT2010:n mukaisia.

Euroopan Keskuspankki julkaisee neljänneksittäin kansallisiin rahoitustilinpitoihin pohjautuvan euroalueen rahoitustilinpidon sekä kansallisia rahoitustilinpidon tietoja omilla verkkosivuillaan.

6. Tilastojen vertailukelpoisuus

Rahoitustilinpidon aikasarjojen tiedot ovat pääosin vertailukelpoisia vuodesta toiseen. Vapaaehtoiset eläkerahastot siirrettiin työeläkelaitoksista vakuutuslaitoksiin vuodesta 2000 alkaen, mikä tuo katkoksen aikasarjoihin. Tietolähteiden muutokset vaikuttavat myös tietojen vertailtavuuteen. Esimerkiksi yrityssektorin laskentaan käytetyt tietolähteet ovat tulleet kattavammiksi matkan varrella.

Vuosien 1970-1994 taseaikasarjat poikkeavat EKT2010:n mukaisista aikasarjoista merkittävästi kattavuuden, yksiköiden luokittelun, varojen arvostuksen sekä laadintamenetelmien osalta. Tärkeimmät poikkeamat ovat:

- Henki- ja eläkevakuutussäästöjä ja muita vakuutussaamisia ei ole tilastoitu rahoitusvaroina.
- Johdannaisia ei ole tilastoitu.
- Osakkeet ja muut arvopaperit on arvostettu pääsääntöisesti nimellisarvoon tai muuhun kirjanpitoarvoon.
- Osakkeiden ja osuuksien osalta kattavuus on puutteellinen.
- Muihin saamisiin ja velkoihin (AF8) on luettu eriä, joita ei ole voitu kohdentaa muihin vaateisiin.
- Työeläkelaitokset on luokiteltu vakuutuslaitoksiin (S.128).
- Kotitalouksia palvelevat voittoa tavoittelemattomat yhteisöt sisältyvät yrityssektoriin (S.11).
- Sektori S124+S125+S126 sisältää myös muut luottolaitokset kuin pankit.
- Vuosina 1970–1975 valtion liikelaitokset sisältyvät valtiosektoriin.
- Kotitalouksien ja yritysten tiedot perustuvat osittain arvioihin.
- Yrityssektorin sisäisten saamisten ja velkojen kattavuus on puutteellinen.

7. Eheys ja yhtenäisyys

Rahoitustilinpidon neljännesvuositiedot ja vuositiedot laaditaan samassa prosessissa ja ne ovat keskenään täysin yhtenevät.

Tilastokeskus laatii ja julkaisee julkisyhteisöjen rahoitustilinpitoa neljännesvuosittain kolmen kuukauden viiveellä. Myös Rahoitustilinpitotilasto sisältää julkisyhteisöjen tiedot ja ne ovat täysin yhtenevät julkisyhteisöjen rahoitustilinpidon tietojen kanssa. Tilastojen julkaisutarkkuus ei kuitenkaan kaikilta osin

ole sama, vaan julkisyhteisöjen rahoitustilinpito esittää julkisyhteisöjen tiedot tarkemmalla tasolla kuin rahoitustilinpito.

Rahoitustilinpito koostuu monien eri lähdetilastojen tiedoista. Käsitteelliset poikkeamat ja tasapainotus aiheuttavat sen, ettei tilasto ole kaikilta osin täysin yhtenevä lähdetilastojen kanssa. Tietojen vertaaminen lähdetilastojen tietoihin ei myöskään näistä syistä aina ole mielekästä.

Lisätietoja

Saara Roine 029 551 2922
Vastaava tilastojohtaja:
Ville Vertanen

rahoitus.tilinpito@tilastokeskus.fi
<http://tilastokeskus.fi/til/rtp/index.html>
Lähde: Rahoitustilinpito, Tilastokeskus

Asiakaspalaute: www.tilastokeskus.fi/palaute

Tietopalvelu ja viestintä, Tilastokeskus
puh. 029 551 2220
www.tilastokeskus.fi

Julkaisutilaukset, Edita Publishing Oy
puh. 020 450 05
asiakaspalvelu.publishing@edita.fi
www.editapublishing.fi

ISSN 1796-0479
= Suomen virallinen tilasto
ISSN 1795-4886 (pdf)