

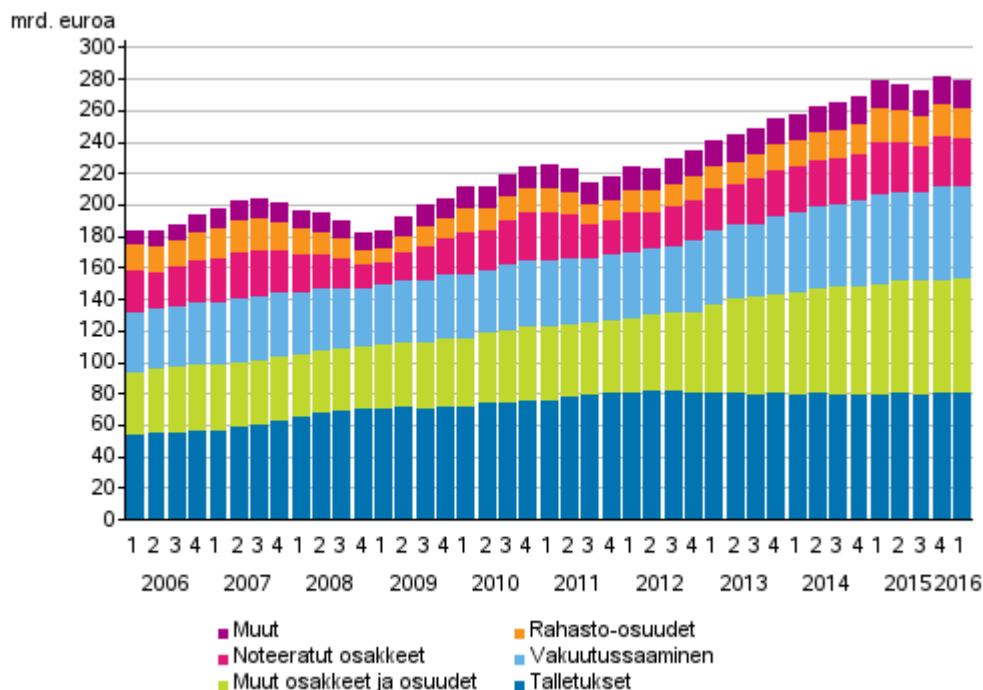
Rahoitustilinpito

2016, 1. vuosineljännes

Kotitalouksien nettorahoitusvarat vähenivät vuoden 2016 ensimmäisellä neljänneksellä

Kotitalouksien rahoitusvarat vähenivät 2,7 miljardia euroa vuoden 2016 ensimmäisellä neljänneksellä laskien 278,3 miljardiin euroon. Kotitalouksien velat puolestaan lisääntyivät 0,8 miljardia euroa vuoden 2016 ensimmäisellä neljänneksellä nouden 148,1 miljardiin euroon. Näiden muutosten seurauksena kotitalouksien nettorahoitusvarat vähenivät 3,5 miljardilla 130,2 miljardiin euroon. Nettorahoitusvaroilla tarkoitetaan rahoitusvarojen ja velkojen erotusta. Tiedot käyvät ilmi Tilastokeskuksen rahoitustilinpitotilastosta.

Kotitalouksien rahoitusvarat



Vuoden 2016 ensimmäisen neljänneksen aikana kotitaloudet pienensivät rahoitusvarasijoituksiaan nettomääräisesti 0,4 miljardilla eurolla. Nettomääräisesti kotitalouksien sijoitukset kasvoivat talletuksissa ja noteeratuissa osakkeissa mutta vähenivät velkapapereissa ja sijoitusrahastoissa. Vaikka kotitalouksien

nettomääräiset sijoitukset rahoitusvaroihin olivat negatiiviset, olivat rahoitusvarojen laskun suurimpana syynä hallussapitotappiot.

Kotitalouksien lainavelat lisääntyivät 0,5 miljardia euroa vuoden 2016 ensimmäisellä neljänneksellä nouden 138,2 miljardiin euroon. Tästä huolimatta kotitalouksien velkaantumisaste laski 0,3 prosenttiyksikköä edellisestä neljänneksestä 124,6 prosenttiin. Kotitalouksien velkaantumisaste lasketaan suhteuttamalla kotitalouksien lainavelat neljänneksen lopussa edeltävien neljän vuosineljänneksen yhteenlaskettuun käytettävissä olevaan tuloon.

Yritysten velkarahoitus kasvoi 4,9 miljardia euroa vuoden 2016 ensimmäisellä neljänneksellä lisääntyen 228,2 miljardiin euroon. Yritysten velkapaperimuotoinen rahoitus lisääntyi 2,5 miljardia euroa vuoden 2016 ensimmäisellä neljänneksellä nouden 34,8 miljardiin euroon samalla kun yritysten lainavelat kasvoivat 2,4 miljardia euroa lisääntyen 193,4 miljardiin euroon. Velkarahoituksella tarkoitetaan lainavelkoja ja velkapaperimuotoista rahoitusta yhteensä.

Sisällys

Taulukot

Liitetaulukot

Liitetaulukko 1. Yritysten (S111) velat, milj. euroa.....	4
Liitetaulukko 2. Kotitalouksien velkaantumisaste.....	4

Kuviot

Liitekuviot

Liitekuvio 1. Kotitalouksien nettorahoitusvarojen muutos edellisestä neljänneksestä.....	6
Liitekuvio 2. Kotitalouksien sijoitukset talletuksiin, noteerattuihin osakkeisiin ja rahastoihin.....	6
Liitekuvio 3. Kotitalouksien velkaantumisaste.....	7
Tietojen tarkentuminen.....	8
Laatuseloste: Rahoitustilinpito.....	9

Liitetaulukot

Liitetaulukko 1. Yritysten (S111) velat, milj. euroa

Rahoitusvaade	Vuosi/Neljännes								
	2014/I	2014/II	2014/III	2014/IV	2015/I	2015/II	2015/III	2015/IV	2016/I
Vaateet yhteensä	553 905	560 136	570 989	585 061	604 589	595 151	585 375	603 288	613 733
Rahamarkkinainstrumentit	6 077	6 238	5 692	4 458	4 354	4 564	4 160	3 910	4 594
Joukkovelkakirjalainat	29 438	28 098	27 474	27 518	27 639	27 502	27 900	28 390	30 190
Lainat	177 878	179 060	180 818	182 364	186 424	187 854	189 397	191 011	193 428
Noteeratut osakkeet	126 153	133 785	135 299	135 836	155 919	142 323	126 789	150 065	150 725
Noteeraamattomat osakkeet ja muut osuudet	158 073	155 762	165 122	175 039	170 454	170 401	174 789	171 781	174 723
Johdannaiset	3 688	3 816	3 545	4 735	4 793	4 090	4 027	3 416	3 818
Muut saamiset ja velat	52 598	53 377	53 039	55 111	55 006	58 417	58 313	54 715	56 255
Nettorahoitusvarat	-224 796	-238 215	-243 324	-239 468	-262 903	-256 288	-239 765	-252 828	-252 767

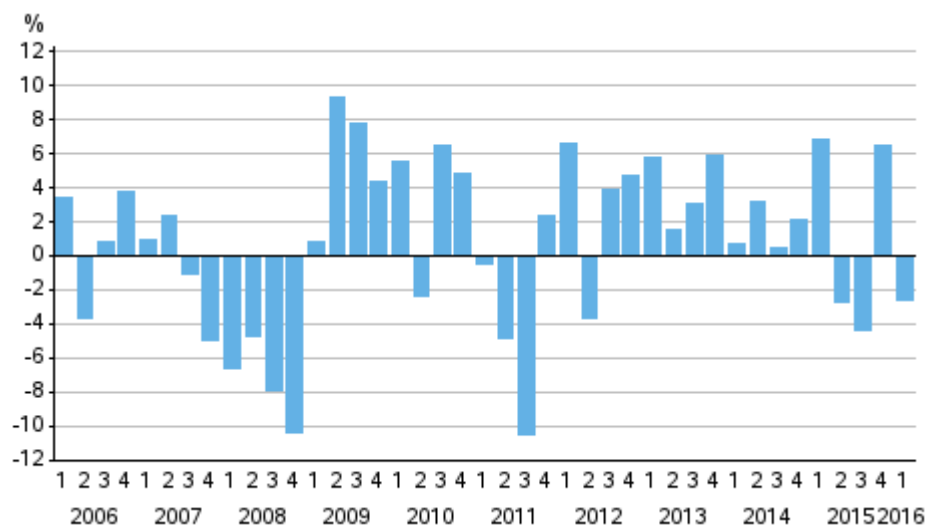
Liitetaulukko 2. Kotitalouksien velkaantumisaste

Vuosi/Neljännes	Käytettävissä oleva tulo (neljän ed. neljänneksen summa), milj. euroa	Lainavelka, milj. euroa	Josta yhtiölainat, milj. euroa	Velkaantumisaste, %
2000/I	61 610	39 614	2 682	64,3
2000/II	62 618	40 579	2 789	64,8
2000/III	62 925	41 835	2 936	66,5
2000/IV	63 038	42 576	3 013	67,5
2001/I	63 158	43 320	3 074	68,6
2001/II	64 552	44 207	2 999	68,5
2001/III	65 773	45 040	2 854	68,5
2001/IV	66 681	45 795	2 679	68,7
2002/I	69 487	46 328	2 679	66,7
2002/II	68 007	47 703	2 727	70,1
2002/III	68 244	48 920	2 857	71,7
2002/IV	70 072	50 546	3 299	72,1
2003/I	70 101	51 465	3 583	73,4
2003/II	72 382	53 394	3 713	73,8
2003/III	73 196	55 635	3 865	76,0
2003/IV	73 670	57 018	3 772	77,4
2004/I	73 390	58 428	3 845	79,6
2004/II	75 063	60 896	4 150	81,1
2004/III	75 827	62 900	4 414	83,0
2004/IV	77 139	65 019	4 756	84,3
2005/I	77 485	66 465	4 853	85,8
2005/II	78 069	69 277	4 909	88,7
2005/III	78 777	72 018	5 190	91,4
2005/IV	78 878	74 527	5 332	94,5
2006/I	80 229	76 118	5 417	94,9
2006/II	80 295	79 080	5 704	98,5
2006/III	81 015	81 454	5 868	100,5
2006/IV	81 983	84 008	6 042	102,5
2007/I	82 313	85 744	6 114	104,2

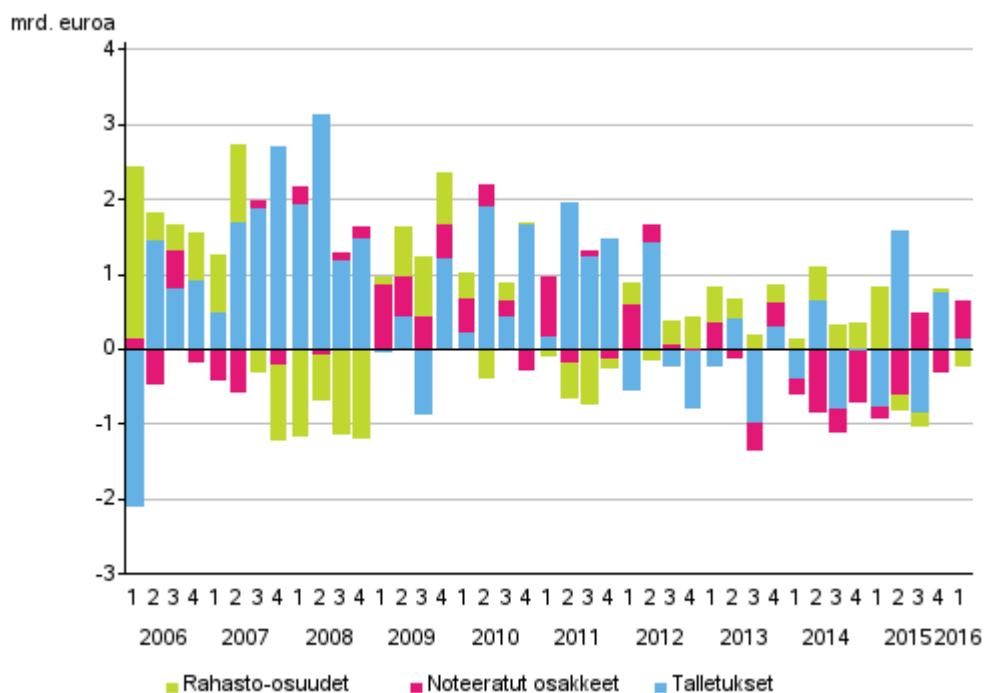
Vuosi/Neljännes	Käytettävissä oleva tulo (neljän ed. neljänneksen summa), milj. euroa	Lainavelka, milj. euroa	Josta yhtiölainat, milj. euroa	Velkaantumisaste, %
2007/II	84 191	88 446	6 172	105,1
2007/III	85 300	91 218	6 432	106,9
2007/IV	86 599	93 210	6 682	107,6
2008/I	87 509	94 962	6 649	108,5
2008/II	89 211	97 432	6 529	109,2
2008/III	90 114	99 409	6 730	110,3
2008/IV	91 415	100 057	6 778	109,5
2009/I	92 618	100 707	6 732	108,7
2009/II	92 847	102 199	6 580	110,1
2009/III	93 792	103 841	6 881	110,7
2009/IV	94 276	105 399	7 088	111,8
2010/I	95 254	106 711	7 282	112,0
2010/II	96 157	108 862	7 462	113,2
2010/III	96 994	110 548	7 613	114,0
2010/IV	98 392	112 021	7 746	113,9
2011/I	99 376	113 015	7 925	113,7
2011/II	100 941	115 008	8 045	113,9
2011/III	101 843	116 819	8 153	114,7
2011/IV	102 802	118 264	8 393	115,0
2012/I	103 312	119 439	8 661	115,6
2012/II	104 108	121 737	9 053	116,9
2012/III	104 964	123 535	9 364	117,7
2012/IV	105 465	124 520	9 536	118,1
2013/I	106 312	125 336	9 969	117,9
2013/II	106 960	126 147	10 471	117,9
2013/III	107 676	127 207	10 910	118,1
2013/IV	108 412	127 758	11 058	117,8
2014/I	108 313	128 829	11 389	118,9
2014/II	108 389	130 156	11 821	120,1
2014/III	108 581	131 591	12 376	121,2
2014/IV	108 930	132 422	12 950	121,6
2015/I	109 495	133 415	13 598	121,8
2015/II	109 612	135 151	14 092	123,3
2015/III	109 988	136 655	14 683	124,2
2015/IV	110 245	137 689	15 020	124,9
2016/I	110 955	138 206	15 219	124,6

Liitekuviot

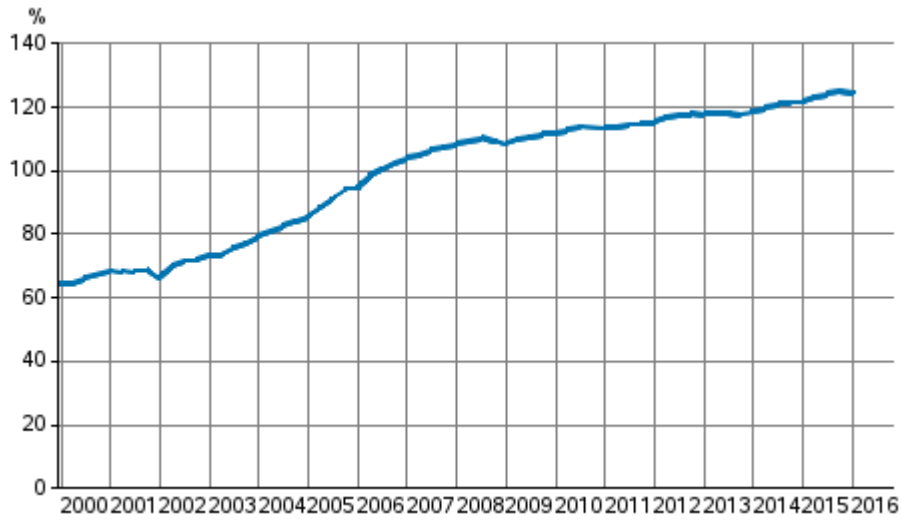
Liitekuvio 1. Kotitalouksien nettorahoitusvarojen muutos edellisestä neljänneksestä



Liitekuvio 2. Kotitalouksien sijoitukset talletuksiin, noteerattuihin osakkeisiin ja rahastoihin



Liitekuvio 3. Kotitalouksien velkaantumisaste



Tietojen tarkentuminen

Sektoreiden rahoitusvarojen tarkentuminen ensijulkaisusta, milj. euroa

		Tuorein julkistus 30.6.2016	1. julkistus	Tarkentuminen
S11 Yritykset	2015Q2	338 273	346 389	-8 116
	2015Q3	345 136	344 588	548
	2015Q4	350 019	348 979	1 040
S12 Rahoitus- ja vakuutuslaitokset	2015Q2	890 451	888 062	2 389
	2015Q3	885 745	885 732	13
	2015Q4	842 451	841 516	935
S13 Julkisyhteisöt	2015Q2	282 012	280 323	1 688
	2015Q3	265 853	264 624	1 229
	2015Q4	273 293	273 401	-108
S14 Kotitaloudet	2015Q2	276 915	272 726	4 189
	2015Q3	272 316	266 978	5 338
	2015Q4	281 052	275 059	5 993
S15 Kotitalouksia palvelevat voittoa tavoittelemattomat yhteisöt	2015Q2	20 677	20 678	-1
	2015Q3	18 657	18 575	82
	2015Q4	19 715	19 616	99
S2 Ulkomaat	2015Q2	743 825	750 954	-7 129
	2015Q3	743 099	729 428	13 671
	2015Q4	712 552	707 881	4 671

Sektoreiden velkojen tarkentuminen ensijulkaisusta, milj. euroa

		Tuorein julkistus 30.6.2016	1. julkistus	Tarkentuminen
S11 Yritykset	2015Q2	611 387	607 820	3 567
	2015Q3	601 602	587 630	13 972
	2015Q4	619 548	612 547	7 001
S12 Rahoitus- ja vakuutuslaitokset	2015Q2	877 546	884 890	-7 344
	2015Q3	883 180	880 182	2 998
	2015Q4	841 401	838 441	2 960
S13 Julkisyhteisöt	2015Q2	157 354	158 124	-770
	2015Q3	154 112	154 122	-10
	2015Q4	159 260	159 004	256
S14 Kotitaloudet	2015Q2	145 668	144 734	934
	2015Q3	146 740	146 130	610
	2015Q4	147 302	147 402	-100
S15 Kotitalouksia palvelevat voittoa tavoittelemattomat yhteisöt	2015Q2	2 229	2 229	0
	2015Q3	2 240	2 240	0
	2015Q4	2 297	2 297	0
S2 Ulkomaat	2015Q2	757 969	761 336	-3 367
	2015Q3	742 932	739 621	3 311
	2015Q4	709 274	706 761	2 513

Laatuseloste: Rahoitustilinpito

1. Tilastotietojen relevanssi

Rahoitustilinpito on osa kansantalouden tilinpidon järjestelmää. Se kuvaa kansantalouden kaikkien sektoreiden rahoitustaseita sekä virtoja, joihin kuuluvat rahoitustaloustoimet ja muut muutokset. Rahoitustaseet ovat tilastointijakson lopun rahoitussaamisten ja velkojen kantoja. Rahoitustaloustoimet puolestaan ovat tilastointijakson aikana tehtyjä taloustoimia, jotka vaikuttavat rahoitustaseisiin. Rahoitustilinpito on keskeinen tilasto rahapolitiikan ja rahoitusmarkkinoiden vakauden seurannan kannalta. Tilastokeskuksessa laaditaan rahoitustilinpidon lisäksi erillistä julkisyhteisöjen rahoitustilinpitoa.

Tilasto laaditaan Euroopan tilinpitojärjestelmän (EKT 2010) edellyttämällä ja siten kansainvälisesti vertailukelpoisella tavalla. Euroopan tilinpitojärjestelmä on kuvattu käsikirjassa EKT 2010, Euroopan Yhteisöjen tilastotoimisto Eurostat, 2010. Käsikirjan luvuissa 5-7 käsitellään rahoitustilinpitoa. Rahoitustilinpidossa noudatetaan talousyksiköiden luokittelussa institutionaalista sektoriluokitusta (Sektoriluokitus 2012).

Rahoitustilinpidon neljännesvuositietojen tuotanto perustuu Euroopan keskuspankin suuntaviivoihin (EKP/2013/24). Vuositietojen tuotanto perustuu Euroopan Parlamentin ja Neuvoston asetukseen (549/2013) sekä tähän asetukseen liittyvään tietojen lähettämishjelmaan.

2. Tilastotutkimuksen menetelmäkuvaus

Rahoitustilinpito on pääasiassa muista tilastoista johdettu tilasto. Tilaston laadinnassa käytetään lähteinä paitsi rahoitustilastoja myös muita sektori- tai vaadekohtaisia tase- ja virtatietoja sisältäviä tilastoja ja aineistoja. Suurin osa tietolähteistä on saatavissa neljännesvuosittain, mutta joitakin lähteitä on käytettävissä vain vuositasoisina. Lähdetiedot sovitetaan yhteen tasapainotetuksi kokonaisuudeksi.

Tärkeimmät tietolähteet

Rahalaitosaineisto

Suomen Pankin rahalaitosaineistosta saadaan rahalaitosten tase- ja virtatiedot neljänneksittäin.

Sijoitusrahastoaineisto

Suomen Pankin sijoitusrahastoaineistosta saadaan sijoitusrahastojen ja pääomarahastojen arvopaperisalkun rakenne ja rahasto-osuuksien omistajasektorijakauma neljänneksen lopussa. Lisäksi saadaan tiedot sijoitusrahastojen arvopaperisalkkuun liittyvistä virroista neljänneksen aikana.

Maksutase

Tilastokeskus laatii Suomen maksutasetilaston, joka on rahoitustilinpidon tärkein ulkomaatsektorin tietolähde. Maksutasetilastossa kuvataan kansantalouden ulkoista tasapainoa eli kotimaan ja muun maailman välisiä taloussuhteita. Maksutasetilaston kirjaukset ovat yhtenevät kansantalouden tilinpidon periaatteiden kanssa.

Arvopaperitilasto

Velkapapereiden ja noteerattujen osakkeiden laskentaan käytetään Suomen Pankin arvopaperitilastoa (Securities holdings statistics). Tilasto sisältää kunkin sektorin hallussapitämät arvopaperit neljänneksen lopussa sekä neljänneksen aikaiset rahoitustaloustoimet. Arvopaperitilaston luokitukset vastaavat rahoitustilinpidon luokituksia.

Vakuutusyhtiöiden sijoituseuranta- ja tilinpäätöstiedot

Finanssivalvonta (Fiva) kerää tietoja vakuutuslaitosten sijoituksista neljännesvuosittain ja tilinpäätöstiedoista vuosittain. Aineisto on rahoitustilinpidon kannalta merkittävin tietolähde vakuutuslaitosten tilastoinnissa.

Valtion liikekirjanpito

Valtion liikekirjanpito pitää sisällään valtion virastojen ja rahastojen kirjanpidon. Liikekirjanpidon tasetilejä käytetään päätietolähteenä valtion rahoitustilien laadinnassa. Neljännesvuositaseista aineistoa ylläpitää Valtiokonttori.

Valtiokonttorin velkaraportit

Valtion velan laskenta perustuu suurelta osin Valtiokonttorin julkaisemaan valtion velkaraporttiin. Neljännesvuosittain saatava raportti sisältää tietoa nimellis- ja markkinahintaisesta velasta ja valtion johdannaisista.

Kuntien ja kuntayhtymien talous neljännesvuosittain

Paikallishallinnon tärkein tietolähde on vuodesta 2013 lähtien ollut Tilastokeskuksen tilasto "Kuntien ja kuntayhtymien talous neljännesvuosittain", joka kuvaa Suomen kuntien ja kuntayhtymien talouden kehitystä Manner-Suomessa vuosineljänneksittäin talousarvioiden toteutumisen mukaisesti. Tilasto sisältää tietoja kuntien ja kuntayhtymien velasta ja eräistä saamisista vaateittain. Tilasto perustuu otokseen 1.-3. neljänneksen osalta. Neljänneksen tiedot kattavat kaikki kunnat ja kuntayhtymät.

Kuntien taloustilasto

Paikallishallinnon toinen tietolähde on Tilastokeskuksen tuottama tilasto "Kuntien ja kuntayhtymien talous ja toiminta", joka sisältää vuositietoja kuntien ja kuntayhtymien menoista ja tuloista, varoista ja veloista sekä toiminnasta. Kuntien ja kuntayhtymien sekä niiden liikelaitosten tasetietoja ja rahoituslaskelmatietoja käytetään rahoitustilinpidoon laadinnassa.

Työeläkelaitosten varatiedonkeruu

Työeläkelaitosten tärkein tietolähde on Tilastokeskuksen ja Työeläkevakuuttajat TELA ry:n yhteistiedonkeruu työeläkelaitosten varoista. Neljännesvuosittainen tiedonkeruu alkoi vuoden 2016 ensimmäisen neljänneksen tiedoilla ja siihen vastaavat pakollista työeläkevakuuttamista hoitavat eläkeyhtiöt, kassat, säätiöt ja erityislaitokset sekä Keva, Valtion Eläkerahasto, Kirkon eläkerahasto, Kela ja Suomen Pankki. Tiedusteltava sisältö kattaa yksiköiden rahoitusvarat, muut varat sekä joitain tietoja niiden velasta. Tiedot kattavat jaottelun varatyyppeihin ja vastinsektoreihin sekä ulkomaisten erien osalta maajaottelun.

Yritysten rakennetilasto

Yrityssektorin rahoitustaseen päätietolähde on Tilastokeskuksen yritysten rakennetilaston tietokanta, joka sisältää yritysten tilinpäätöstietoja. Rakennetilaston tasetietojen kautta saadaan koko sektorille määrättyä kirjanpitoarvoiset rahoitusvarojen ja -velkojen kokonaissuureet sekä jonkin verran vaadekohtaista tietoa. Yritysten rakennetilaston tiedot ovat vuositasoisia eivätkä siten ole käytettävissä rahoitustilinpidoon tuoreimpia neljänneksiä laskettaessa.

Edellä mainittujen tärkeimpien tietolähteiden lisäksi täydentävinä tietoina ja vertailussa käytetään mm. Tilastokeskuksen luottokantatilastoa ja Tilastokeskuksen Virati-aineistoa.

Yhteenvetoprosessi

Rahoitustilinpito on tasapainotettu tilastojärjestelmä, joten sektorikohtaiset lähdetiedot täytyy sovittaa yhteen. Yhteensovitus tehdään vastinsektoreittain vaade vaateelta niin, että kullekin sektorin saamis- ja velkaerälle löytyy vastinkirjaus toisen sektorin saamisissa/veloissa. Poikkeavat tiedot arvioidaan ja sovitetaan yhteen. Lähdeaineisto analysoidaan samalla tarkasti ja mahdolliset yhteensopimattomuudet tulevat esiin. Lopullisen tiedon valinnassa painotetaan luotettavuutta ja systemaattista tietolähteiden käyttöä sekä sektorin rahoitustaseen kokonaisuutta (rahoitusvarojen tai velkojen yhteissummaa). Yhteenvedossa osa tiedoista, joille ei ole suoraa tietolähdettä, lasketaan vastinsektoritietojen perusteella. Esimerkiksi suuri osa kotitaloussektorin tiedoista perustuu vastinsektoritietoihin.

3. Tietojen oikeellisuus ja tarkkuus

Rahoitustilinpito on pääasiassa muista tilastoista johdettu tilasto. Täten lähdetilastojen laadulla on ratkaiseva merkitys tilaston luotettavuuden kannalta. Koska lähdetilastoja on erityyppisiä, epävarmuustekijöitäkin on monenlaisia.

Oman haasteensa rahoitustilinpidon laadintaan tuovat lähdetilastojen poikkeamat kansantalouden tilinpidon määritelmistä. Poikkeamat koskevat etenkin rahoitusvarojen arvostusperiaatetta sekä vaateiden ja tilastoyksikköjen luokituksia. Rahoitustaloustoimista (virroista) on lisäksi joissain aineistoissa vain niukasti tietoa, jolloin tietoja on estimoitava esimerkiksi taseiden muutoksen avulla.

Yhteenvetoprosessissa sektorikohtaiset tiedot sovitetaan yhteen tasapainotetuksi kokonaisuudeksi. Prosessissa arvioidaan vaihtoehtoisten tietolähteiden luotettavuutta. Näin voidaan hallita epävarmuustekijöitä ja paljastaa virhelähteitä. Yhteenveto onkin keskeisessä roolissa tilaston luotettavuuden kannalta.

Yksi keino arvioida rahoitustilinpidon tarkkuutta on tarkastella rahoitustilejä suhteessa kansantalouden reaalitylinpidon kirjauksiin. Nettoluotonanto on (reaali-)sektoritilien tasapainoerä, jonka tulee täsmätä rahoitustilien sisältämään nettorahoitustaloustoimet-erään. Poikkeamaa kutsutaan tilastolliseksi eroiksi, jota voidaan tarkastella sektorikohtaisesti. Monissa muissa maissa tilastollista eroa ei näytetä lainkaan, vaan tilit tasapainotetaan.

4. Julkaistujen tietojen ajantasaisuus

Rahoitustilinpidon neljännesvuositiedot julkaistaan noin kolmen kuukauden viiveellä. Tällöin päivitetään aina myös vuositason StatFin-tietokantaa. Rahoitustilinpidon vuosijulkaisu tuotetaan noin 6 kuukauden viiveellä heinäkuussa. Vuositietojen laadinnan aikaan on edellisvuoden osalta käytettävissä kattavammat lähteet kuin neljännesvuositietoja aiemmin laadittaessa. Menetelmämuutoksista yms. johtuvia aikasarjajatkajauksia tehdään tarvittaessa pitkällekin taaksepäin ja niistä johtuen luvut voivat muuttua merkittävästi. Tilastokeskuksen seuraavien julkistusten tarkat julkistamispäivät löytyvät tämän sivuston kohdasta Tulevat julkistukset.

5. Tietojen saatavuus

Rahoitustilinpito julkaistaan viisi kertaa vuodessa Tilastokeskuksen verkkosivuilla. Neljännesvuosittaiset aikasarjat ovat saatavilla verkkosivuilla vuoden 1997 viimeisestä neljänneksestä alkaen. EKT2010:n mukaiset vuosisarjat ovat saatavilla vuodesta 1995 alkaen. Vuosilta 1970-1994 on saatavissa vuositasoisia tasesarjoja, jotka eivät ole EKT2010:n mukaisia.

Euroopan Keskuspankki julkaisee neljänneksittäin kansallisiin rahoitustilinpitoihin pohjautuvan euroalueen rahoitustilinpidon sekä kansallisia rahoitustilinpidon tietoja omilla verkkosivuillaan.

6. Tilastojen vertailukelpoisuus

Rahoitustilinpidon aikasarjojen tiedot ovat pääosin vertailukelpoisia vuodesta toiseen. Vapaaehtoiset eläkerahastot siirrettiin työeläkelaitoksista vakuutuslaitoksiin vuodesta 2000 alkaen, mikä tuo katkoksen aikasarjoihin. Tietolähteiden muutokset vaikuttavat myös tietojen vertailtavuuteen. Esimerkiksi yrityssektorin laskentaan käytetyt tietolähteet ovat tulleet kattavammiksi matkan varrella.

Vuosien 1970-1994 taseaikasarjat poikkeavat EKT2010:n mukaisista aikasarjoista merkittävästi kattavuuden, yksiköiden luokittelun, varojen arvostuksen sekä laadintamenetelmien osalta. Tärkeimmät poikkeamat ovat:

- Henki- ja eläkevakuutussäästöjä ja muita vakuutussaamisia ei ole tilastoitu rahoitusvaroina.
- Johdannaisia ei ole tilastoitu.
- Osakkeet ja muut arvopaperit on arvostettu pääsääntöisesti nimellisarvoon tai muuhun kirjanpitoarvoon.
- Osakkeiden ja osuuksien osalta kattavuus on puutteellinen.
- Muihin saamisiin ja velkoihin (AF8) on luettu eriä, joita ei ole voitu kohdentaa muihin vaateisiin.
- Työeläkelaitokset on luokiteltu vakuutuslaitoksiin (S.128).
- Kotitalouksia palvelevat voittoa tavoittelemattomat yhteisöt sisältyvät yrityssektoriin (S.11).
- Sektori S124+S125+S126 sisältää myös muut luottolaitokset kuin pankit.
- Vuosina 1970–1975 valtion liikelaitokset sisältyvät valtiosektoriin.
- Kotitalouksien ja yritysten tiedot perustuvat osittain arvioihin.
- Yrityssektorin sisäisten saamisten ja velkojen kattavuus on puutteellinen.

7. Eheys ja yhtenäisyys

Rahoitustilinpidoon neljännesvuositiedot ja vuositiedot laaditaan samassa prosessissa ja ne ovat keskenään täysin yhtenevät.

Tilastokeskus laatii ja julkaisee julkisyhteisöjen rahoitustilinpitoa neljännesvuosittain kolmen kuukauden viiveellä. Myös Rahoitustilinpitoilasto sisältää julkisyhteisöjen tiedot ja ne ovat täysin yhtenevät julkisyhteisöjen rahoitustilinpidoon tietojen kanssa. Tilastojen julkaisutarkkuus ei kuitenkaan kaikilta osin ole sama, vaan julkisyhteisöjen rahoitustilinpito esittää julkisyhteisöjen tiedot tarkemmalla tasolla kuin rahoitustilinpito.

Rahoitustilinpito koostuu monien eri lähdetilastojen tiedoista. Käsitteelliset poikkeamat ja tasapainotus aiheuttavat sen, ettei tilasto ole kaikilta osin täysin yhtenevä lähdetilastojen kanssa. Tietojen vertaaminen lähdetilastojen tietoihin ei myöskään näistä syistä aina ole mielekästä.

Lisätietoja

Peter Parkkonen 029 551 2571

Henna Laasonen 029 551 3303

Vastaava tilastojohtaja:
Ville Vertanen

rahoitus.tilinpito@tilastokeskus.fi

<http://tilastokeskus.fi/til/rtp/index.html>

Lähde: Rahoitustilinpito, Tilastokeskus

Asiakaspalaute: www.tilastokeskus.fi/palaute

Tietopalvelu ja viestintä, Tilastokeskus
puh. 029 551 2220
www.tilastokeskus.fi

Julkaisutilaukset, Edita Publishing Oy
puh. 020 450 05
asiakaspalvelu.publishing@edita.fi
www.editapublishing.fi

ISSN 1796-0479
= Suomen virallinen tilasto
ISSN 1795-4886 (pdf)