

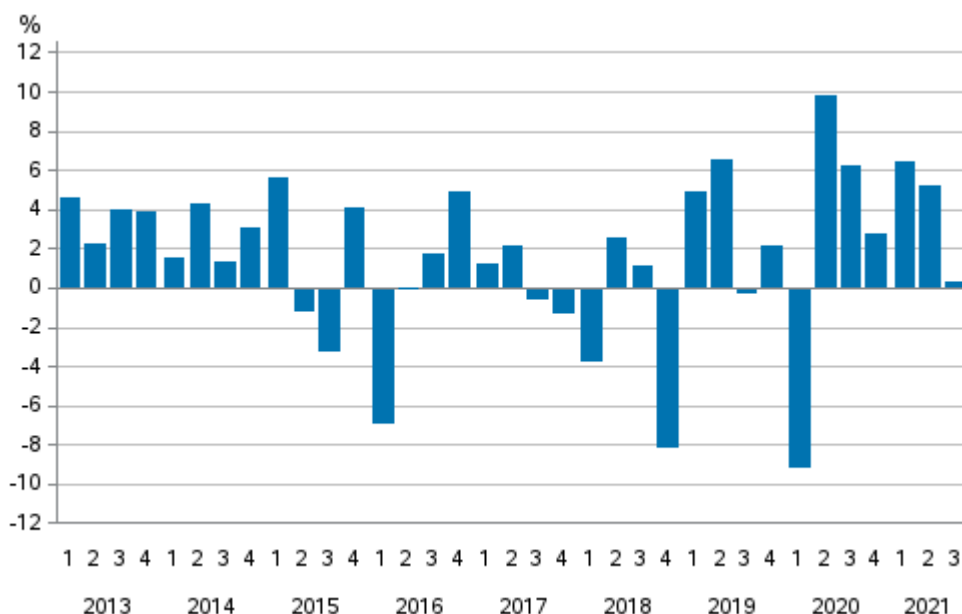
# Rahoitustilinpito

2021, 3. vuosineljännes

## Kotitalouksien nettorahoitusvarat kasvoivat vuoden 2021 kolmannella neljänneksellä

Kotitalouksien rahoitusvarat kasvoivat 4,5 miljardia euroa vuoden 2021 kolmannella neljänneksellä kohoten 379,9 miljardiin euroon. Kotitalouksien velat puolestaan lisääntyivät 3,9 miljardia euroa vuoden 2021 kolmannella neljänneksellä nouden 198,1 miljardiin euroon. Näiden muutosten seurauksena kotitalouksien nettorahoitusvarat kasvoivat 0,6 miljardilla 181,8 miljardiin euroon. Nettorahoitusvaroilla tarkoitetaan rahoitusvarojen ja velkojen erotusta. Tiedot käyvät ilmi Tilastokeskuksen rahoitustilinpitotilastosta.

### Kotitalouksien nettorahoitusvarojen muutos edellisestä neljänneksestä



### Kotitalouksien rahoitusvarat jatkoivat kasvuaan

Vuoden 2021 kolmannen neljänneksen aikana kotitaloudet lisäsivät sijoituksiaan rahoitusvaroihin nettomääräisesti 3,1 miljardilla eurolla. Nettomääräisesti eniten kotitaloudet lisäsivät talletuksia, jotka kasvoivat 1,9 miljardia euroa. Sijoitusrahastoihin sijoitettiin nettomääräisesti 0,9 miljardia euroa ja

noteerattuihin osakkeisiin 0,3 miljardia euroa. Velkapapereita puolestaan vähennettiin nettomääräisesti 0,1 miljardia euroa. Vaikka kotitalouksien nettomääräiset sijoitukset rahoitusvaroihin lisääntyivät, vaikuttivat myös hallussapitovoitot merkittävästi rahoitusvarojen kokonaistason kasvuun.

## Kotitalouksien velkaantumisasaste nousi

Kotitalouksien lainavelat lisääntyivät 1,7 miljardia euroa vuoden 2021 kolmannella neljänneksellä nousten 167,7 miljardiin euroon. Kotitalouksien velkaantumisasaste nousi 0,2 prosenttiyksikköä edellisestä neljänneksestä 136,4 prosenttiin. Kotitalouksien velkaantumisasaste lasketaan suhteuttamalla kotitalouksien lainavelat neljänneksen lopussa edeltävien neljän vuosineljänneksen yhteenlaskettuun käytettävissä olevaan tuloon.

## Yritysten velkarahoitus kasvoi

Yritysten velkarahoitus kasvoi 3,1 miljardia euroa vuoden 2021 kolmannella neljänneksellä lisääntyen 266,9 miljardiin euroon. Yritysten velkapaperimuotoinen rahoitus pysyi ennallaan 2021 kolmannella neljänneksellä 31,4 miljardissa eurossa. Yritysten lainavelat kasvoivat 3,0 miljardia euroa lisääntyen 235,5 miljardiin euroon. Velkarahoituksella tarkoitetaan lainavelkoja ja velkapaperimuotoista rahoitusta yhteensä.

# Sisällys

## Taulukot

### Liitetaulukot

Liitetaulukko 1. Yritysten (S.111) velat, milj. euroa.....	4
Liitetaulukko 2. Kotitalouksien velkaantumisaste.....	4

## Kuviot

### Liitekuviot

Liitekuvio 1. Kotitalouksien rahoitusvarat.....	5
Liitekuvio 2. Kotitalouksien sijoitukset talletuksiin, noteerattuihin osakkeisiin ja rahastoihin.....	5
Liitekuvio 3. Kotitalouksien velkaantumisaste.....	6
Tietojen tarkentuminen.....	7
Laatuseloste: Rahoitustilinpito.....	8

# Liitetaulukot

## Liitetaulukko 1. Yritysten (S.111) velat, milj. euroa

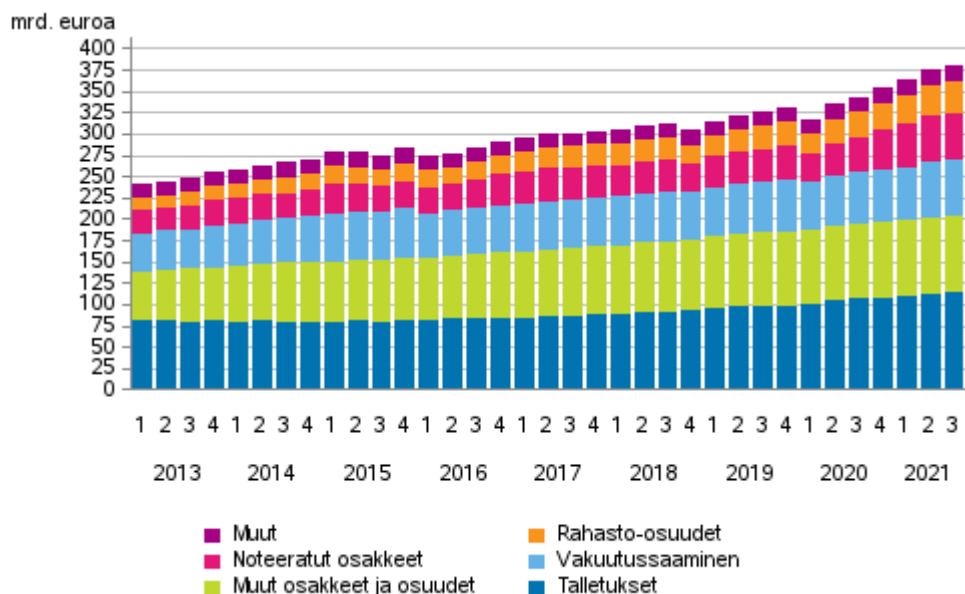
Rahoitusvaade	Neljännes									
	2019Q2	2019Q3	2019Q4	2020Q1	2020Q2	2020Q3	2020Q4	2021Q1	2021Q2	2021Q3
Velat yhteensä	725 454	732 461	739 651	706 497	735 262	755 995	786 381	789 528	811 008	809 100
Rahamarkkinainstrumentit	5 220	5 167	3 482	4 782	4 823	4 041	3 246	3 182	2 563	2 863
Joukkovelkakirjalainat	24 978	25 966	25 413	25 256	26 965	26 068	27 183	28 142	28 798	28 541
Lainat	226 871	227 059	227 266	228 630	229 980	231 295	234 200	233 707	232 467	235 492
Noteeratut osakkeet	191 454	191 958	199 028	159 806	187 178	208 945	233 110	237 089	255 950	248 642
Noteeraamattomat osakkeet ja muut osuudet	203 643	206 600	210 856	212 675	212 301	213 992	215 722	217 717	221 914	223 248
Johdannaiset	2 197	2 842	2 024	2 605	2 325	2 455	2 620	2 360	1 865	1 922
Muut velat	71 091	72 869	71 582	72 743	71 690	69 199	70 300	67 331	67 451	68 392
Nettorahoitusvarat	-272 418	-264 387	-265 074	-237 264	-270 195	-293 262	-313 219	-315 551	-337 255	-328 392

## Liitetaulukko 2. Kotitalouksien velkaantumisaste

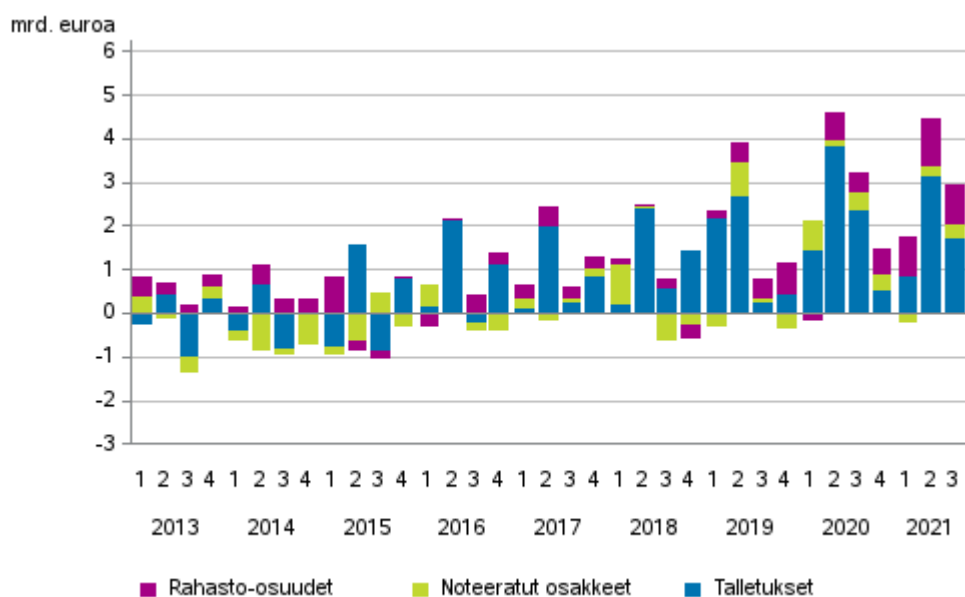
Neljännes	Käytettävissä oleva tulo (neljän ed. neljänneksen summa), milj. euroa	Lainavelka, milj. euroa	Josta yhtiölainat, milj. euroa	Velkaantumisaste, %
2000	62 835	41 346	1 783	65,8
2001	66 183	44 706	1 590	67,5
2002	69 534	49 164	1 917	70,7
2003	73 034	55 411	2 165	75,9
2004	76 668	62 951	2 688	82,1
2005	78 430	72 183	2 988	92,0
2006	81 398	81 326	3 360	99,9
2007	86 225	90 221	3 693	104,6
2008	91 074	97 008	3 729	106,5
2009	93 810	102 192	3 881	108,9
2010	97 958	108 496	4 221	110,8
2011	101 943	114 440	4 569	112,3
2012	104 575	120 175	5 191	114,9
2013	107 133	123 335	6 634	115,1
2014	108 271	127 230	7 757	117,5
2015	110 121	131 762	9 063	119,7
2016	112 209	137 350	11 359	122,4
2017	114 644	143 710	12 923	125,4
2018	118 319	150 260	15 711	127,0
2019Q1	118 770	151 538	16 212	127,6
2019Q2	120 382	153 566	16 768	127,6
2019Q3	122 867	155 232	16 963	126,3
2019Q4	121 714	155 851	16 596	128,0
2020Q1	122 838	157 730	17 280	128,4
2020Q2	121 868	159 118	17 919	130,6
2020Q3	121 659	161 174	18 342	132,5
2020Q4	121 787	162 517	18 792	133,4
2021Q1	121 358	163 766	19 044	134,9
2021Q2	121 849	165 984	19 476	136,2
2021Q3	122 977	167 718	20 124	136,4

# Liitekuviot

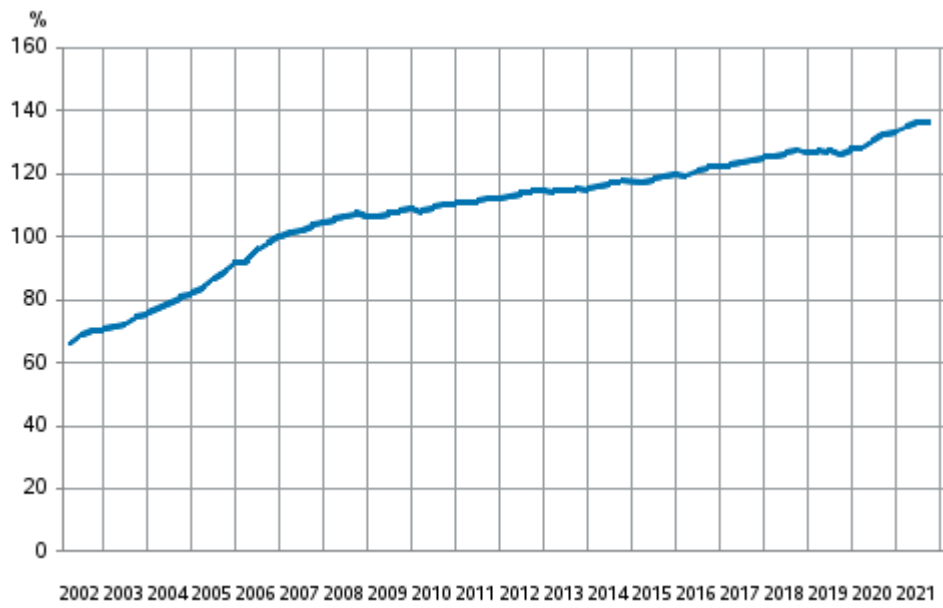
**Liitekuvio 1. Kotitalouksien rahoitusvarat**



**Liitekuvio 2. Kotitalouksien sijoitukset talletuksiin, noteerattuihin osakkeisiin ja rahastoihin**



### Liitekuvio 3. Kotitalouksien velkaantumisaste



# Tietojen tarkentuminen

## Sektoreiden rahoitusvarojen tarkentuminen ensijulkaisusta, milj. euroa

		Tuorein julkistus 21.12.2021	1. julkistus	Tarkentuminen
S11 Yritykset	2020Q4	472 399	482 448	-10 049
	2021Q1	473 120	488 323	-15 203
	2021Q2	472 633	476 950	-4 317
S12 Rahoitus- ja vakuutuslaitokset	2020Q4	1 176 903	1 172 989	3 914
	2021Q1	1 291 471	1 288 781	2 690
	2021Q2	1 338 029	1 337 081	948
S13 Julkisyhteisöt	2020Q4	359 956	360 714	-758
	2021Q1	374 735	374 784	-49
	2021Q2	380 892	381 990	-1 098
S14 Kotitaloudet	2020Q4	354 777	354 376	401
	2021Q1	363 952	365 873	-1 921
	2021Q2	375 414	373 307	2 107
S15 Kotitalouksia palvelevat voittoa tavoittelemattomat yhteisöt	2020Q4	29 544	29 618	-74
	2021Q1	30 641	30 812	-171
	2021Q2	32 207	32 191	16
S2 Ulkomaat	2020Q4	828 986	832 950	-3 964
	2021Q1	884 478	885 029	-551
	2021Q2	896 442	898 655	-2 213

## Sektoreiden velkojen tarkentuminen ensijulkaisusta, milj. euroa

		Tuorein julkistus 21.12.2021	1. julkistus	Tarkentuminen
S11 Yritykset	2020Q4	822 044	824 362	-2 318
	2021Q1	824 418	824 959	-541
	2021Q2	847 224	854 556	-7 332
S12 Rahoitus- ja vakuutuslaitokset	2020Q4	1 179 141	1 176 976	2 165
	2021Q1	1 303 010	1 301 879	1 131
	2021Q2	1 353 026	1 350 125	2 901
S13 Julkisyhteisöt	2020Q4	207 486	208 365	-879
	2021Q1	215 217	214 657	560
	2021Q2	209 046	209 527	-481
S14 Kotitaloudet	2020Q4	193 032	186 332	6 700
	2021Q1	191 777	191 444	333
	2021Q2	194 279	193 407	872
S15 Kotitalouksia palvelevat voittoa tavoittelemattomat yhteisöt	2020Q4	4 105	4 114	-9
	2021Q1	3 944	2 193	1 751
	2021Q2	3 416	3 427	-11
S2 Ulkomaat	2020Q4	816 757	832 946	-16 189
	2021Q1	880 031	898 470	-18 439
	2021Q2	888 626	889 132	-506

# Laatuseloste: Rahoitustilinpito

## 1. Tilastotietojen relevanssi

Rahoitustilinpito on osa kansantalouden tilinpidon järjestelmää. Se kuvaa kansantalouden kaikkien sektoreiden rahoitustaseita sekä virtoja, joihin kuuluvat rahoitustaloustoimet ja muut muutokset.

Rahoitustaseet ovat tilastointijakson lopun rahoitussaamisten ja velkojen kantoja. Rahoitustaloustoimet puolestaan ovat tilastointijakson aikana tehtyjä taloustoimia, kuten ostoja, myyntejä ja kuoletuksia, jotka vaikuttavat rahoitustaseisiin. Rahoitustilinpito on keskeinen tilasto rahapolitiikan ja rahoitusmarkkinoiden vakauden seurannan kannalta. Tilastokeskus julkaisee kaikki sektorit kattavan rahoitustilinpitotilaston lisäksi neljännesvuosittain erikseen tietoja [julkisyhteisöjen rahoitustilinpidosta](#).

Tilasto laaditaan Euroopan tilinpitojärjestelmän (EKT 2010) edellyttämällä ja siten kansainvälisesti vertailukelpoisella tavalla. Euroopan tilinpitojärjestelmä on kuvattu käsikirjassa EKT 2010, Euroopan unionin tilastotoimisto Eurostat, 2010. Käsikirjan luvuissa 5-7 käsitellään rahoitustilinpitoa.

Rahoitustilinpidossa noudatetaan talousyksiköiden luokittelussa institutionaalista sektoriluokitusta (Sektoriluokitus 2012).

Rahoitustilinpidon neljännesvuositietojen tuotanto perustuu Euroopan keskuspankin suuntaviivoihin (EKP/2013/24). Vuositietojen tuotanto perustuu Euroopan parlamentin ja neuvoston asetukseen (549/2013) sekä tähän asetukseen liittyvään tietojen lähettämishjelmaan.

## 2. Tilastotutkimuksen menetelmäkuvaus

Rahoitustilinpito on pääasiassa muista tilastoista johdettu tilasto. Tilaston laadinnassa käytetään lähteinä paitsi rahoitustilastoja myös muita sektori- tai vaadekohtaisia tase- ja virtatietoja sisältäviä tilastoja ja aineistoja. Suurin osa tietolähteistä on saatavissa neljännesvuosittain, mutta joitakin lähteitä on käytettävissä vain vuositasoisina. Lähdetiedot sovitetaan yhteen tasapainotetuksi kokonaisuudeksi.

### Tärkeimmät tietolähteet

#### **Rahalaitosaineisto**

Suomen Pankin rahalaitosaineistosta saadaan rahalaitosten tase- ja virtatiedot neljänneksittäin.

#### **Sijoitusrahastoaineisto**

Suomen Pankin sijoitusrahastoaineistosta saadaan sijoitusrahastojen ja pääomarahastojen arvopaperisalkun rakenne ja rahasto-osuuksien omistajasektorijakauma neljänneksen lopussa. Lisäksi saadaan tiedot sijoitusrahastojen arvopaperisalkkuun liittyvistä virroista neljänneksen aikana.

#### **Maksutase**

Tilastokeskus laatii Suomen maksutasetilaston, joka on rahoitustilinpidon tärkein ulkomaat-sektorin tietolähde. Maksutasetilastossa kuvataan kansantalouden ulkoista tasapainoa eli kotimaan ja muun maailman välisiä taloussuhteita. Maksutasetilaston kirjaukset ovat yhtenevät kansantalouden tilinpidon periaatteiden kanssa.

#### **Arvopaperitilasto**

Velkapapereiden ja noteerattujen osakkeiden laskentaan käytetään Suomen Pankin arvopaperitilastoa (Securities holdings statistics). Tilasto sisältää kunkin sektorin hallussapitämät arvopaperit neljänneksen lopussa sekä neljänneksen aikaiset rahoitustaloustoimet. Arvopaperitilaston luokitukset vastaavat rahoitustilinpidon luokituksia.

#### **Solvensi II**

Finanssivalvonnan ja Suomen Pankin neljännesvuosittainen Solvenssi II -aineisto on rahoitustilinpidon kannalta merkittävä tietolähde vakuutuslaitosten tilastoinnissa.

#### **Valtion liikekirjanpito**



Valtion liikekirjanpito pitää sisällään valtion virastojen ja rahastojen kirjanpidon. Liikekirjanpidon tasetilejä käytetään pää tietolähteenä valtion rahoitustilien laadinnassa. Neljännesvuositaseista aineistoa ylläpitää Valtiokonttori.

### **Valtiokonttorin velkaraportit**

Valtion velan laskenta perustuu suurelta osin Valtiokonttorin julkaisemaan valtion velkaraporttiin. Neljännesvuosittain saatava raportti sisältää tietoa nimellis- ja markkinahintaisesta velasta ja valtion johdannaisista.

### **Kuntatalous neljännesvuosittain**

Paikallishallinnon tärkein tietolähde oli vuosina 2016–2020 Tilastokeskuksen tuottama tilasto Kuntatalous neljännesvuosittain. Se kuvasi Suomen kuntien ja kuntayhtymien talouden kehitystä Manner-Suomessa vuosineljänneksittäin talousarvioiden toteutumisen mukaisesti. Tilasto sisälsi tietoja mm. kuntien ja kuntayhtymien velasta ja eräistä saamisista vaateittain. Tilasto perustui otokseen 1.-3. neljänneksen osalta. Neljänneksen neljänneksen tiedot kattoivat kaikki kunnat ja kuntayhtymät. Tilaston julkaiseminen lopetettiin vuoden 2021 alussa, kun kuntatalouden tietojen keruu siirtyi Valtiokonttoriin.

### **Kuntatalous**

Paikallishallinnon toinen merkittävä tietolähde oli Tilastokeskuksen tuottama tilasto Kuntatalous, joka sisälsi vuositietoja kuntien ja kuntayhtymien menoista ja tuloista, varoista ja veloista sekä toiminnasta. Kuntien ja kuntayhtymien sekä niiden liikelaitosten tasetietoja ja rahoituslaskelmatietoja käytettiin rahoitustilinpidon laadinnassa vuoden 2020 tietoihin asti.

### **Valtiokonttorin paikallishallinnon talousraportointi**

Vuoden 2021 alusta kuntien ja kuntayhtymien sekä kuntien liikelaitosten tietojen keruu siirtyi Tilastokeskuksesta Valtiokonttoriin. Valtiokonttori kerää kunnilta ja kuntayhtymiltä vastaavat tiedot kuin Tilastokeskuksen aikaisemmin Kuntatalous ja Kuntatalous neljännesvuosittain -tilastoissa. Näitä ovat mm. tuloslaskelma- ja tasetiedot sekä rahoituslaskelmatiedot.

### **Työeläkelaitosten varatiedonkeruu**

Työeläkelaitosten tärkein tietolähde on Tilastokeskuksen ja Työeläkevakuuttajat TELA ry:n yhteistiedonkeruu työeläkelaitosten varoista. Neljännesvuosittainen tiedonkeruu alkoi vuoden 2016 ensimmäisen neljänneksen tiedoilla ja siihen vastaavat pakollista työeläkevakuuttamista hoitavat eläkeyhtiöt, kassat, säätiöt ja erityislaitokset sekä Keva, Valtion Eläkerahasto, Kirkon eläkerahasto, Kela ja Suomen Pankki. Tiedusteltava sisältö kattaa yksiköiden rahoitusvarat, muut varat sekä joitain tietoja niiden velasta. Tiedot kattavat jaottelun varatyyppeihin ja vastinsektoreihin sekä ulkomaisten erien osalta maajaottelun. Taseiden lisäksi kysytään myös virtatietoja.

### **Eläkerahastoaineisto**

Finanssivalvonnan ja Suomen Pankin suurimmille yksiköille neljännesvuosittainen ja pienemmille yksiköille vuosittainen eläkerahastoaineisto on rahoitustilinpidon kannalta merkittävä tietolähde eläkerahastojen tilastoinnissa.

### **Yritysten rakennetilasto**

Yrityssektorin rahoitustaseen pää tietolähde on Tilastokeskuksen yritysten rakennetilaston tietokanta, joka sisältää yritysten tilinpäätöstietoja. Rakennetilaston tasetietojen kautta saadaan koko sektorille määrättyä kirjanpitoarvoiset rahoitusvarojen ja -velkojen kokonaissuureet sekä jonkin verran vaadekohtaista tietoa. Yritysten rakennetilaston tiedot ovat vuositaseisia. Rahoitustilinpidon tuoreimpia neljänneksiä laskettaessa vuositason tietoja käytetään estimaatteina ja muun laskennan pohjatietoina.

### **Yhteenvetoprosessi**

Rahoitustilinpito on tasapainotettu tilastojärjestelmä, joten sektorikohtaiset lähdetiedot täytyy sovittaa yhteen. Yhteensovitus tehdään vastinsektoreittain vaade vaateelta niin, että kullekin sektorin saamis- ja velkaerälle löytyy vastinkirjaus toisen sektorin saamisissa/veloissa. Poikkeavat tiedot arvioidaan ja sovitetaan yhteen. Lähdeaineisto analysoidaan samalla tarkasti ja mahdolliset yhteensopimattomuudet tulevat esiin. Lopullisen tiedon valinnassa painotetaan luotettavuutta ja systemaattista tietolähteiden käyttöä

sekä sektorin rahoitustaseen kokonaisuutta (rahoitusvarojen tai velkojen yhteissummia). Yhteenvedossa osa tiedoista, joille ei ole suoraa tietolähdettä, lasketaan vastinsektoritietojen perusteella. Esimerkiksi suuri osa kotitaloussektorin tiedoista perustuu vastinsektoritietoihin.

### 3. Tietojen oikeellisuus ja tarkkuus

Rahoitustilinpito on pääasiassa muista tilastoista johdettu tilasto. Siksi lähdetilastojen laadulla on ratkaiseva merkitys tilaston luotettavuuden kannalta. Koska lähdetilastoja on erityyppisiä, epävarmuustekijöitäkin on monenlaisia.

Oman haasteensa rahoitustilinpidon laadintaan tuovat lähdetilastojen poikkeamat kansantalouden tilinpidon määritelmistä. Poikkeamat koskevat etenkin rahoitusvarojen arvostusperiaatetta sekä vaateiden ja tilastoyksikköjen luokituksia. Rahoitustaloustoimista (virroista) on lisäksi joissain aineistoissa vain niukasti tietoa, jolloin tietoja on estimoitava esimerkiksi taseiden muutoksen avulla.

Yhteenvetoprosessissa sektorikohtaiset tiedot sovitetaan yhteen tasapainotetuksi kokonaisuudeksi. Prosessissa arvioidaan vaihtoehtoisten tietolähteiden luotettavuutta. Näin voidaan hallita epävarmuustekijöitä ja paljastaa virhelähteitä. Yhteenveto onkin keskeisessä roolissa tilaston luotettavuuden kannalta.

Yksi keino arvioida rahoitustilinpidon tarkkuutta on tarkastella rahoitustilejä suhteessa kansantalouden reaalitylitalouden kirjauksiin. Nettoluotonanto on (reaali)sektoritilien tasapainoerä, jonka tulee täsmätä rahoitustilien sisältämään nettorahoitustaloustoimet-erään. Poikkeamaa kutsutaan tilastolliseksi eroksi, jota voidaan tarkastella sektorikohtaisesti. Monissa muissa maissa tilastollista eroa ei näytetä, vaan tilit pakotetaan tasapainoon.

### 4. Julkaistujen tietojen ajantasaisuus

Rahoitustilinpidon neljännesvuositiedot julkaistaan noin kolmen kuukauden viiveellä. Tällöin päivitetään aina myös vuositasan StatFin-tietokantaa. Rahoitustilinpidon vuosijulkaisu tuotetaan tilastovuodesta 2017 alkaen noin 9 kuukauden viiveellä syyskuussa. Vuosijulkaisun laadinnan aikaan on edellisvuoden osalta käytettävissä kattavammat lähteet kuin neljännesvuositietoja aiemmin laadittaessa.

Menetelmämuutoksista yms. johtuvia aikasarjakorjauksia tehdään tarvittaessa pitkällekin taaksepäin ja niistä johtuen luvut voivat muuttua merkittävästi. Tilastokeskuksen seuraavien julkistusten tarkat julkistamispäivät löytyvät tämän sivuston kohdasta Tulevat julkistukset.

### 5. Tietojen saatavuus

Rahoitustilinpito julkaistaan viisi kertaa vuodessa Tilastokeskuksen verkkosivuilla. Neljännesvuosittaiset aikasarjat ovat saatavilla verkkosivuilla vuoden 1997 viimeisestä neljänneksestä alkaen. EKT 2010:n mukaiset vuosisarjat ovat saatavilla vuodesta 1995 alkaen. Vuosilta 1970-1994 on saatavissa vuositasoisia tasesarjoja, jotka eivät ole EKT 2010:n mukaisia.

Euroopan keskuspankki julkaisee neljänneksittäin kansallisiin rahoitustilinpitoihin pohjautuvan euroalueen rahoitustilinpidon sekä kansallisia rahoitustilinpidon tietoja omilla verkkosivuillaan.

### 6. Tilastojen vertailukelpoisuus

Rahoitustilinpidon aikasarjojen tiedot ovat pääosin vertailukelpoisia vuodesta toiseen. Vapaaehtoiset eläkerahastot siirrettiin työeläkelaitoksista vakuutuslaitoksiin vuodesta 2000 alkaen, mikä tuo katkoksen aikasarjoihin. Tietolähteiden muutokset vaikuttavat myös tietojen vertailtavuuteen. Esimerkiksi yrityssektorin laskentaan käytetyt tietolähteet ovat tulleet kattavammiksi matkan varrella.

Vuosien 1970–1994 taseaikasarjat poikkeavat EKT 2010:n mukaisista aikasarjoista merkittävästi kattavuuden, yksiköiden luokittelun, varojen arvostuksen sekä laadintamenetelmien osalta. Tärkeimmät poikkeamat ovat:

- Henki- ja eläkevakuutussäästöjä ja muita vakuutussaamisia ei ole tilastoitu rahoitusvaroina.
- Johdannaisia ei ole tilastoitu.
- Osakkeet ja muut arvopaperit on arvostettu pääsääntöisesti nimellisarvoon tai muuhun kirjanpitoarvoon.
- Osakkeiden ja osuuksien osalta kattavuus on puutteellinen.
- Muihin saamisiin ja velkoihin (AF.8) on luettu erinä, joita ei ole voitu kohdentaa muihin vaateisiin.
- Työeläkelaitokset on luokiteltu vakuutuslaitoksiin (S.128).
- Kotitalouksia palvelevat voittoa tavoittelemattomat yhteisöt sisältyvät yrityssektoriin (S.11).
- Sektori S.124+S.125+S.126 sisältää myös muut luottolaitokset kuin pankit.
- Vuosina 1970–1975 valtion liikelaitokset sisältyvät valtiosektoriin.
- Kotitalouksien ja yritysten tiedot perustuvat osittain arvioihin.
- Yrityssektorin sisäisten saamisten ja velkojen kattavuus on puutteellinen.

## 7. Eheys ja yhtenäisyys

Rahoitustilinpidoon neljännesvuositiedot ja vuositiedot laaditaan samassa prosessissa ja ne ovat keskenään täysin yhtenevät.

Tilastokeskus laatii ja julkaisee [julkisyhteisöjen rahoitustilinpitoa](#) neljännesvuosittain kolmen kuukauden viiveellä. Myös Rahoitustilinpitotilasto sisältää julkisyhteisöjen tiedot ja ne ovat täysin yhtenevät julkisyhteisöjen rahoitustilinpidoon tietojen kanssa. Tilastojen julkaisutarkkuus ei kuitenkaan kaikilta osin ole sama, vaan julkisyhteisöjen rahoitustilinpito esittää julkisyhteisöjen tiedot tarkemmalla tasolla kuin rahoitustilinpito.

Rahoitustilinpito koostuu monien eri lähdetilastojen tiedoista. Käsitteelliset poikkeamat ja tasapainotus aiheuttavat sen, ettei tilasto ole kaikilta osin täysin yhtenevä lähdetilastojen kanssa. Tietojen vertaaminen lähdetilastojen tietoihin ei myöskään näistä syistä aina ole mielekästä.

### Lisätietoja

Jose Lahtinen 029 551 3776

Timo Ristimäki 029 551 2324

Vastaava osastopäällikkö:

Katri Kaaja

[rahoitus.tilinpito@tilastokeskus.fi](mailto:rahoitus.tilinpito@tilastokeskus.fi)

<http://tilastokeskus.fi/til/rtp/index.html>

Lähde: Rahoitustilinpito, Tilastokeskus

Asiakaspalaute: [www.tilastokeskus.fi/palaute](http://www.tilastokeskus.fi/palaute)