

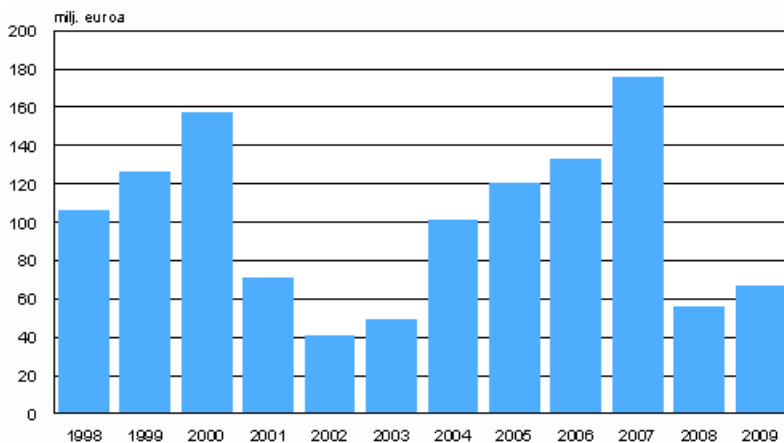
Sijoituspalveluyritykset

2009, 4. neljännes, vuosittainpäätös

Sijoituspalveluyritysten tulokset paranivat vuonna 2009

Sijoituspalveluyritysten liikevoitto oli 67 miljoonaa euroa vuonna 2009. Liikevoitto kasvoi 20 prosenttia verrattuna vuoteen 2008. Voitolliseen liiketulokseen vuonna 2009 ylsi lähes kolme neljästä sijoituspalveluyrityksestä.

Sijoituspalveluyritysten liikevoitto vuosina 1998-2009



Palkkiotuottoja sijoituspalveluyrityksille kertyi 238 miljoonaa euroa, mikä on lähes sama määrä kuin vuonna 2008. Sijoituspalveluyritysten tuotoista yli 90 prosenttia muodostui palkkiotuotoista. Tärkeimmät palkkiotuottojen lähteet olivat omaisuudenhoito, muut palkkiotuotot ja arvopaperinvälitys.

Tuloksen paranemista edesauttoi kulujen väheneminen. Erityisesti palkkiokulujen 15 prosentin alentuminen vaikutti tulokseen myönteisesti. Myös sijoituspalveluyritysten suurin kuluerä hallintokulut laski 2 prosenttia.

Sijoituspalveluyritysten taloudessa tapahtui käänne vuoden 2009 aikana. Heikon vuoden 2008 jälkeen palkkiotuotot ja liikevoitto alenivat edelleen voimakkaasti vuoden alkupuoliskolla edellisen vuoden vastaavaan ajankohtaan verrattuna. Kolmannella ja neljännellä neljänneksellä kuitenkin palkkiotuotot ja liikevoitto alkoivat kasvaa. Viimeisellä neljänneksellä palkkiotuottojen lisäys oli jo 18 prosenttia ja liikevoiton 210 prosenttia vuoden 2008 viimeiseen neljännekseen verrattuna.

Vuoden 2009 lopussa Suomessa toimi 59 Finanssivalvonnalta toimiluvan saanutta sijoituspalveluyritystä. Neljä sijoituspalveluyritystä lopetti ja 12 aloitti toimintansa vuoden 2009 aikana.

Sisällys

Liitetaulukot	
Palkkiotuottojen rakenne neljännesvuosittain vuosina 2008–2009, miljoonaa euroa.....	3
Sijoituspalveluyritysten tuloslaskelmat 2008 ja 2009.....	3
Sijoituspalveluyritysten tase 2009.....	4
Luettelo tilaston tiedonantajista.....	5
Kuviot	
Sijoituspalveluyritysten henkilökunta vuosien 1998-2009 lopussa.....	7
Sijoituspalveluyritysten palkkiotuotot vuonna 2009.....	7
Laatuseloste: Sijoituspalveluyritykset.....	8

Liitetaulukot

Palkkiotuottojen rakenne neljännesvuosittain vuosina 2008–2009, miljoonaa euroa

	1.1.–31.12.2008	1.1.–31.3.2009	1.1.–30.6.2009	1.1.–30.9.2009	1.1.–31.12.2009
Palkkiotuotot yhteensä	236,63	45,88	101,79	155,11	237,77
Arvopaperinvälityksestä	33,48	5,77	12,97	18,96	29,44
Emission järjestämisestä ja takaamisesta	1,19	0,04	0,65	1,19	3,80
Omaisuudenhoidosta	141,70	23,86	49,62	80,79	123,44
Sijoitus- ja rahoitusneuvonnasta	15,18	1,76	6,70	8,86	9,57
Muut palkkiotuotot	45,08	14,45	31,85	45,30	71,47

Sijoituspalveluyritysten tuloslaskelmat 2008 ja 2009

	1.1.–31.12.2008	1.1.–31.12.2009	Muutos-%
Palkkiotuotot	236 628,9	237 768,6	0,5
Arvopaperikaupan ja valuuttatoiminnan nettotuotot	-2 596,2	3 867,6	249,0
Tuotot oman pääoman ehtoista sijoituksista	2 764,1	2 041,2	-26,2
Korkotuotot	5 518,9	2 809,2	-49,1
Myytävissä olevien rahoitusvarojen nettotuotot	-1 127,9	783,7	*) ¹
Suojauslaskennan nettotulos	0,0	0,0	0,0
Sijoituskiinteistöjen nettotuotot	201,5	65,0	-67,7
Liiketoiminnan muut tuotot	15 262,6	12 243,3	-19,8
SIJOITUSPALVELUTOIMINNAN TUOTOT	256 651,9	259 578,6	1,1
Palkkiokulut	59 402,4	50 731,5	-14,6
Korkokulut	2 280,5	981,9	-56,9
Hallintokulut	118 869,3	116 903,7	-1,7
Poistot ja arvonalentumiset aineellisista ja aineettomista hyödykkeistä	3 945,7	5 440,2	37,9
Liiketoiminnan muut kulut	16 142,2	18 306,7	13,4
Arvonalentumistappiot luotoista ja muista sitoumuksista	29,3	267,5	813,0
Muiden rahoitusvarojen arvonalentumistappiot	209,0	0,7	-99,7
LIIKEVOITTO (-TAPPIO)	55 773,4	66 946,4	20,0
Tilinpäätössierrot	-1 068,2	-144,4	86,5
Tuloverot	16 166,2	15 693,1	-2,9
Varsinaisen toiminnan voitto (tappio) verojen jälkeen	38 538,9	51 108,9	32,6
Muun kuin varsinaisen toiminnan tuotot ja kulut	-313,3	-6 536,8	(X)
TILIKAUDEN VOITTO (TAPPIO)	38 225,6	44 572,1	16,6

1) *) muutos positiivisen ja negatiivisen luvun välillä, (X) suurempi kuin 999,9%

Sijoituspalveluyritysten tase 2009

	31.12.2008	31.12.2009	Muutos-% 1
VASTAAVAA			
Käteiset varat	16 942,2	9 970,9	-41,1
Saamiset luottolaitoksilta	76 164,7	88 699,4	16,5
Saamiset yleisöltä ja julkisyhteisöiltä	3 769,5	6 985,3	85,3
Saamistodistukset	39 274,5	34 472,8	-12,2
Osakkeet ja osuudet	19 768,5	21 441,1	8,5
Osakkeet ja osuudet omistusyhteisyhteisöissä	137,6	414,1	200,9
Osakkeet ja osuudet samaan konserniin kuuluvissa yrityksissä	23 187,0	25 158,4	8,5
Johdannaissopimukset	1 146,4	476,9	-58,4
Aineettomat hyödykkeet	6 010,8	9 533,3	58,6
Aineelliset hyödykkeet	8 253,8	8 924,4	8,1
Osakeanti-/sijoitusosuusanti-/kantarahastoantisaamiset	0,0	0,0	0,0
Muut varat	18 378,5	20 998,3	14,3
Siirtosaamiset ja maksetut ennakot	26 234,5	41 364,0	57,7
Laskennalliset verosaamiset	217,8	378,4	73,7
VASTAAVAA YHTEENSÄ	239 485,8	268 817,3	12,2
VASTATTAVAA			
VIERAS PÄÄOMA	63 981,9	79 370,6	24,1
Velat luottolaitoksille	1 716,5	891,7	-48,1
Velat yleisölle ja julkisyhteisöille	3 077,8	3 636,9	18,2
Yleiseen liikkeeseen lasketut velkakirjat	0,0	397,7	0,0
Johdannaissopimukset ja muut kaupankäyntitark, pidettävät velat	1 146,4	480,6	-58,1
Muut velat	15 326,4	17 045,2	11,2
Siirtovelat ja saadut ennakot	42 198,2	53 105,2	25,8
Velat, joilla on huonompi etuoikeus kuin muilla veloilla	205,6	1 302,0	533,3
Laskennalliset verovelat	311,0	2 511,6	707,6
TILINPÄÄTÖSSIIRTOJEN KERTYMÄ	56,1	54,2	-3,4
OMA PÄÄOMA	175 448,0	189 392,5	7,9
Osakepääoma/Osuuspääoma/ Peruspääoma	33 061,3	35 164,5	6,4
Ylikurssirahasto	9 332,4	7 334,7	-21,4
Arvonkorotusrahasto	0,0	0,0	0,0
Muut sidotut rahastot	895,9	1 664,8	85,8
Vapaat rahastot	32 121,5	41 871,1	30,4
Edellisten tilikausien voitto/tappio	62 851,5	59 355,7	-5,6
Tilikauden voitto/tappio	37 185,4	44 001,7	18,3
VASTATTAVAA YHTEENSÄ	239 485,8	268 817,3	12,2
Taseen ulkopuoliset sitoumukset	1 182,9	2 980,7	152,0
Asiakkaan puolesta kolmannen hyväksi annetut sitoumukset	82,7	39,0	-52,8
Asiakkaan hyväksi annetut peruuttamattomat sitoumukset	1 100,2	2 941,7	167,4

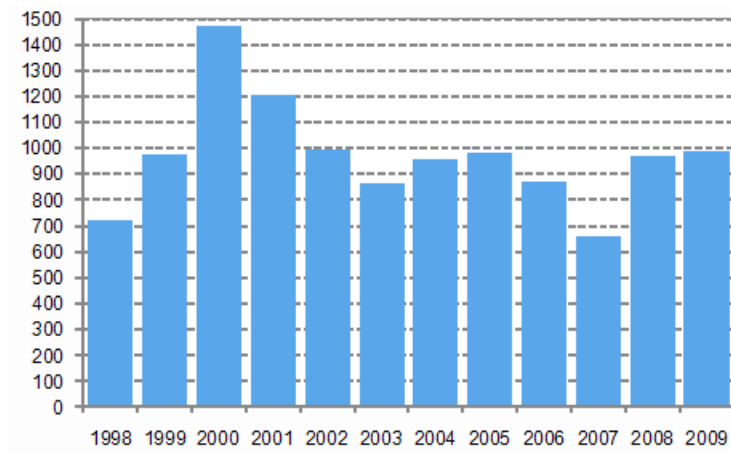
Luettelo tilaston tiedonantajista

Listauksessa näkyy myös vuonna 2009 tapahtuneet aloitukset ja lopetukset. Lopetukset voivat olla aitoja lopetuksia tai johtua sulautumisesta toiseen yritykseen.
3C Asset Management Oy – 30.4.2009
Active Hedge Advisors AHA Oy
Afondo Consulting Oy
AIM Capital Oy
Aktia Asset Management Oy
Alexander Corporate Finance Oy
Alexandria Pankkiiriliike Oyj
Alfred Berg Kapitalförvaltning Finland Ab
Amanda Advisors Oy 14.4.2009 –
Amos Partners Oy
Birch Caring Capital Oy 1.1.2009 –
Aurator Varainhoito Oy
Aval Asset Management Oy 15.1.2009 –
Avanspartners Ab
Aventum Oy
BH Broker House Oy 1.4.2009 –
Blue White Alternative Investments Oy
Bon Pankkiiriliike Oy
Carnegie Kapitalförvaltning Finland Ab
Confido Capital Oy 15.4.2009 –
E.Öhman J:or Fondkommission Ab, Filial i Helsingfors
E.Öhman J:or Fondkommission Finland Ab
Elina Pankkiiriliike Oy
EM Finance Oy 2.4.2009 –
eQ Asset Management Oy
eQ Turku Omaisuudenhoito Oy 1.2.2009 –
Estlander & Partners Ab
Eufex Oy
Evli II Kapitalförvaltning Ab
Finlandia Group Oyj 16.3.2009 –
Fortum Portfolio Services Oy
Front Capital Oy
GreenStream Network Oy
Head Asset Management Oy
Icecapital Pankkiiriliike Oy
Icecapital Varainhoito Oy
Ilmatar Asset Management Oy
Nordea Investment Management Ab, Suomen sivuliike
OMX Broker Services AB, Suomen sivuliike
Optium Oy 13.3.2009 –
Oy Ahola & Maliniemi Partners Ab
Oy Wasa Stock Adviser Ab
PCA Corporate Finance Oy – 14.10.2009
Pohjola Corporate Finance Oy
Pohjola Varainhoito Oy
Power-Deriva Oy 25.2.2009 –
Privanet Pankkiiriliike Oy
RAM Partners Oy
SEB Enskilda Corporate Finance Oy Ab
SEB Gyllenberg Asset Management Ab
Seligson & Co Oyj
Solidus Oy
Summa Capital Oy
Suomen Talousneuvonta Oy 2.4.2009 –
T&B Capital Oy 1.1.2009 –
Taaleritehdas Oy
Taaleritehtaan Itä-Omaisuudenhoito Oy
United Bankers Omaisuudenhoito Oy

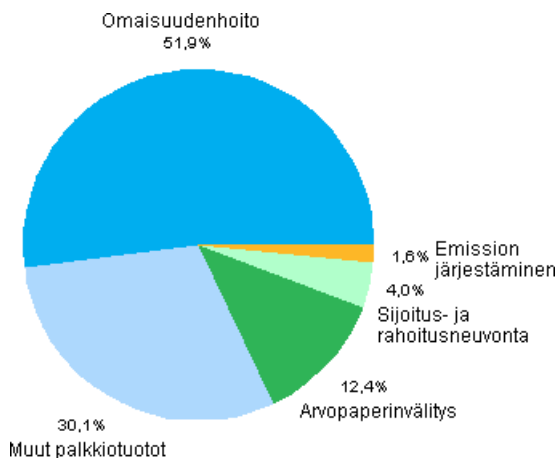
Listauksessa näkyy myös vuonna 2009 tapahtuneet aloitukset ja lopetukset. Lopetukset voivat olla aitoja lopetuksia tai johtua sulautumisesta toiseen yritykseen.
United Bankers Securities Oy
Varainhallinta Tresor Oy
WIP Asset Management Oy
Ålandsbanken Asset Management Ab

Kuviot

Sijoituspalveluyritysten henkilökunta vuosien 1998-2009 lopussa



Sijoituspalveluyritysten palkkiotuotot vuonna 2009



Laatuseroste: Sijoituspalveluyritykset

1. Tilastotietojen relevanssi

Sijoituspalveluyritystilasto kuvaa Suomessa toimintaa harjoittavien sijoituspalveluyritysten toimintaa. Varsinaisten tuloslaskelman ja taseen lisäksi esitetään muita sijoituspalveluyritysten toimintaa kuvaavia tietoja. Sijoituspalveluyrityksiä tarkastellaan tilastossa itsenäisinä yritysina, ei konserneina. Yksikkökohtaiset tiedot ovat salassapidettäviä.

Tilaston tulkinnan kannalta on tärkeää huomata, että neljännesvuosittaiset tuloslaskelmatiedot esitetään tilastossa yleensä kumulatiivisina. Siten alkuvuonna lopettaneiden sijoituspalveluyritysten tuloslaskelmat ovat tilastossa mukana kyseisen vuoden loppuun asti. Koska tase kuvaa tietyn hetken varoja ja velkoja, tasetietoja ei voida esittää kumulatiivisina, vaan tase kertoo kunkin neljänneksen päätöspäivän tilanteen. Lopettaneet sijoituspalveluyritykset putoavat siis pois tilastossa esitettävästä taseesta heti lopettamista seuraavalla neljänneksellä. Tästä erosta johtuen tilaston tuloslaskelman tilikauden voitto ei välttämättä täsmää täysin taseen tilikauden voittoon.

Käytetty tilinpäätöskäytävä perustuu valtiovarainministeriön asetukseen luottolaitoksen ja sijoituspalveluyrityksen tilinpäätöksestä sekä Finanssivalvonnan em. asetusta täydentävään määräykseen. Tiedot kerätään Tilastokeskuksen ja Finanssivalvonnan yhteisenä suorana tiedonkeruuna kaikilta Suomessa toimivilta sijoituspalveluyrityksiltä.

Tiedonantovelvollisuus perustuu tilastolakiin (280/2004/14§) sekä Finanssivalvonnan määräykseen ja valtiovarainministeriön asetukseen.

2. Tilastotutkimuksen menetelmäkuvaus

Tilasto on kokonaistutkimus. Tiedot kerätään suorana tiedonkeruuna kaikilta Suomessa toimivilta sijoituspalveluyrityksiltä, näiden omistusyhteisöiltä ja ulkomaisten yritysten sijoituspalvelutoimintaa Suomessa harjoittavilta sivukonttoreilta. Tiedot kerätään sähköisesti.

3. Tietojen oikeellisuus ja tarkkuus

Tilaston laatu on hyvä. Tilasto perustuu sijoituspalveluyritysten kirjanpitoon. Aineistolle tehdään tarkastusvertailuja.

4. Julkaistujen tietojen ajantasaisuus ja oikea-aikaisuus

- Edellisen vuoden tiedot julkaistaan huhtikuussa.
- Ensimmäisen neljänneksen tiedot julkaistaan kesäkuussa.
- Toisen neljänneksen tiedot julkaistaan syyskuussa.
- Kolmannen neljänneksen tiedot julkaistaan joulukuussa.

Tarkat julkaisupäivät näkyvät tämän sivuston kohdassa "Tulevat julkistukset".

5. Tietojen saatavuus ja läpinäkyvyys/selkeys

Tilasto julkaistaan neljä kertaa vuodessa verkkojulkaisuna Tilastokeskuksen sivuilla. Vuoden 2008 loppuun asti tiedot julkaistiin myös osana Rahalaitokset painojulkaisua.

Tuloslaskelma- ja tasetietojen aikasarjat ovat saatavilla vuodesta 1999 alkaen tilaston verkkosivulla tietokantataulukkona. Lisäksi Tilastokeskus tuottaa pyynnöstä muita aikasarjoja sijoituspalveluyritysten liiketoimintaa kuvaavista luvuista.

6. Tietojen vertailukelpoisuus

Tilaston tiedot ovat saatavissa vuoden 1999 alusta alkaen neljännesvuosittaisina. Vuoden 2005 alussa useimmat aikasarjat katkeavat tilinpäätöskäytävän muutoksen takia. Silloin otettiin käyttöön sijoituspalveluyritysten tilinpäätösraportoinnissa uusi IAS/IFRS-tilinpäätösstandardi.

Lopettaneiden yritysten käsittelyä muutettiin tilaston tuloslaskelmatietojen osalta kolmannella neljänneksellä 2007. Muutos toteutettiin takautuvasti vuoden 2006 alusta alkaen. Aiemmin lopettaneet yritykset putosivat välittömästi lopettamisen jälkeen pois tuloslaskelmatilastosta. Nyt lopettaneiden sijoituspalveluyritysten tiedot lasketaan mukaan kumulatiiviseen tuloslaskelmatilastoon aina lopettamisvuoden viimeiseen neljännekseen asti. Muutos ei vaikuta tasetietoihin. Muutos parantaa peräkkäisten neljännesten vertailua vuoden sisällä.

7. Selkeys ja eheys/yhtenäisyys

Tilasto on tuotettu vallitsevan tilinpäätösstandardin mukaisesti ja on vertailukelpoinen muihin sijoituspalveluyritysten tilinpäätöstilastoihin nähden. Tilastossa sijoituspalveluyrityksiä tarkastellaan itsenäisinä yrityksinä, ei konserneina.

Suomen virallinen tilasto
Finlands officiella statistik
Official Statistics of Finland

Rahoitus ja vakuutus 2010

Lisätietoja

Hilkka Jaatinen (09) 1734 3630

Saara Roine (09) 1734 3325

Vastaava tilastojohtaja:

Ari Tyrkkö

rahoitusmarkkinat@tilastokeskus.fi

www.tilastokeskus.fi

Asiakaspalaute: www.tilastokeskus.fi/palaute

Tilastokeskus, myyntipalvelu
PL 4C
00022 TILASTOKESKUS
puh. (09) 1734 2011
faksi (09) 1734 2500
myynti@tilastokeskus.fi
www.tilastokeskus.fi

ISSN 1796-0479
= Suomen virallinen tilasto
ISSN 1798-369X (pdf)