

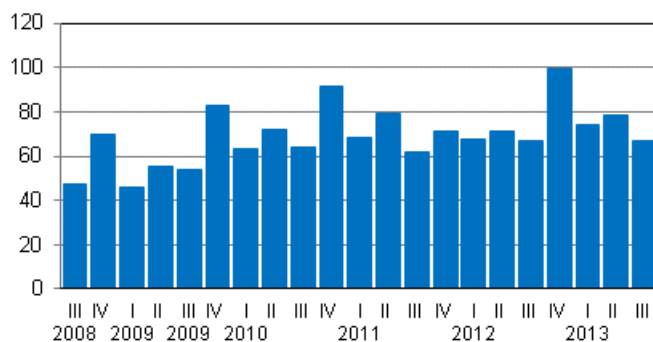
# Sijoituspalveluyritykset

2013, 3. vuosineljännes

## Sijoituspalveluyritysten palkkiotuottojen ja liikevoiton kasvu hidastui kolmannella neljänneksellä

Sijoituspalveluyritysten palkkiotuotot olivat vuoden 2013 kolmannella neljänneksellä 67 miljoonaa euroa. Palkkiotuotot pysyivät samana verrattuna edellisen vuoden vastaavaan ajankohtaan. Edelliseen neljännekseen verrattuna palkkiotuotot vähenivät 15 prosenttia. Sijoituspalveluyritysten tuotoista 89 prosenttia muodostui palkkiotuotoista. Tärkein palkkiotuottojen lähde oli omaisuudenhoito, joka tuotti yli 44 miljoonaa euroa. Tiedot käyvät ilmi Tilastokeskuksen sijoituspalveluyritystilastosta.

### Sijoituspalveluyritysten palkkiotuottojen muutos neljänneksittäin, milj.euroa



Sijoituspalveluyritysten merkittävin kuluerä oli hallintokulut, joita oli kolmannella neljänneksellä 30 miljoonaa euroa. Hallintokulut muodostuvat suurimmaksi osaksi henkilöstökuluista. Toinen tärkeä kuluerä, palkkiokulut, olivat 17 miljoonaa euroa.

Sijoituspalveluyritysten liikevoitto kolmannella neljänneksellä oli 24 miljoonaa euroa. Liikevoitto kasvoi 41 prosenttia verrattuna edellisen vuoden vastaavaan ajanjaksoon. Edelliseen neljännekseen verrattuna liikevoitto pysyi ennallaan. Sijoituspalveluyrityksiä oli toiminnassa syyskuussa 2013 lopussa 51 kappaletta, joista 40 teki voitollisen liiketuloksen.

# Sisällys

## *Taulukot*

### **Liitetaulukot**

Liitetaulukko 1. Palkkiotuottojen rakenne neljännesvuosittain vuosina 2012–2013, miljoonaa euroa.....	3
Liitetaulukko 2. Sijoituspalveluyritysten tuloslaskelma 1.1.- 30.9.2013, 1000 euroa .....	3
Liitetaulukko 3. Sijoituspalveluyritysten tase 1.1.- 30.9.2013, 1000 euroa .....	3

## *Kuviot*

### **Liitekuviot**

Liitekuvio 1. Sijoituspalveluyritysten palkkiotuottojen jakauma.....	5
Liitekuvio 2. Liikevoitto neljänneksittäin.....	5
Laatuseloste: Sijoituspalveluyritykset.....	6

## Liitetaulukot

**Liitetaulukko 1. Palkkiotuottojen rakenne neljännesvuosittain vuosina 2012–2013, miljoonaa euroa**

	1.1.–30.9.2012	1.1.–31.12.2012	1.1.–31.3.2013	1.1.–30.6.2013	1.1.–30.9.2013
<b>Palkkiotuotot yhteensä</b>	205,18	304,67	73,97	152,4	219,33
Arvopaperinvälityksestä	23,51	32,67	8,06	18,08	24,43
Emission järjestämisestä ja takaamisesta	3,96	6,14	2,88	3,84	6,38
OmaisuuDENhoidosta	121,17	186,67	44,42	90,00	134,25
Sijoitus- ja rahoitusneuvonnasta	6,38	8,41	1,60	2,99	4,18
Muut palkkiotuotot	50,17	70,78	17,01	37,52	50,09

**Liitetaulukko 2. Sijoituspalveluyritysten tuloslaskelma 1.1.- 30.9.2013, 1000 euroa**

	1.1.- 30.9.2012	1.1.- 30.9.2013	Muutos-%
Palkkiotuotot	205 183	219 326	6,9
Arvopaperikaupan ja valuuttatoiminnan nettotuotot	2 472	1 706	-31,0
Tuotot oman pääoman ehtoista sijoituksista	3 282	2 014	-38,6
Korkotuotot	1 104	1 008	-8,7
Myytävissä olevien rahoitusvarojen nettotuotot	325	176	-45,9
Suojauslaskennan nettotulos	..	..	..
Sijoituskiinteistöjen nettotuotot	6	0	-100
Liiketoiminnan muut tuotot	8 120	13 514	66,4
<b>SIJOITUSPALVELUTOIMINNAN TUOTOT</b>	<b>220 491</b>	<b>237 743</b>	<b>7,8</b>
Palkkiokulut	52 748	53 321	1,1
Korkokulut	577	619	7,3
Hallintokulut	100 130	99 693	-0,4
Poistot ja arvonalentumiset aineellisista ja aineettomista hyödykkeistä (A26)	2 933	2 500	-14,8
Liiketoiminnan muut kulut	13 884	13 360	-3,8
Arvonalentumistappiot luotoista ja muista sitoumuksista	121	0	-100
Muiden rahoitusvarojen arvonalentumistappiot	58	2	-96,0
<b>LIIKEVOITTO (-TAPPIO)</b>	<b>50 040</b>	<b>68 249</b>	<b>36,4</b>
Tilinpäätössiirrot	49	50	2,0
Tuloverot	12 532	16 970	35,4
<b>VARSAISEN TOIMINNAN VOITTO (TAPPIO) VEROJEN JÄLKEEN</b>	<b>37 557</b>	<b>51 329</b>	<b>36,7</b>
Muun kuin varsinaisen toiminnan tuotot ja kulut	421	247	-41,3
<b>TILIKAUDEN VOITTO (TAPPIO)</b>	<b>37 978</b>	<b>51 576</b>	<b>35,8</b>

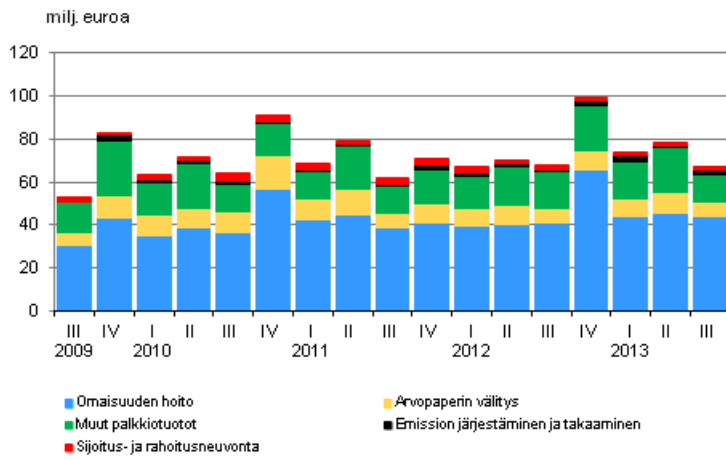
**Liitetaulukko 3. Sijoituspalveluyritysten tase 1.1.- 30.9.2013, 1000 euroa**

	1.1.- 30.9.2012	1.1.- 30.9.2013	Muutos-%
VASTAAVAA	..	..	..
Käteiset varat	12 354	3 974	-67,8
Saamiset luottolaitoksilta	78 285	84 157	7,5
Saamiset yleisöltä ja julkisyhteisöiltä	7 365	4 075	-44,7
Saamistodistukset	34 883	30 217	-13,4
Osakkeet ja osuudet	10 720	7 535	-29,7
Osakkeet ja osuudet omistusyhteisyrietyksissä	2 254	304	-86,5
Osakkeet ja osuudet samaan konserniin kuuluvissa yrityksissä	16 554	15 353	-7,3

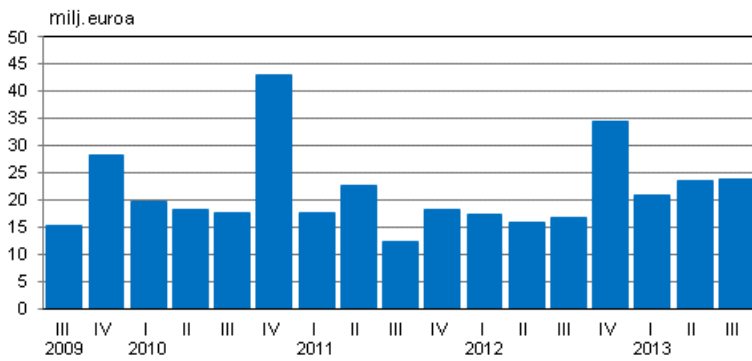
	1.1.- 30.9.2012	1.1.- 30.9.2013	Muutos-%
Johdannaissopimukset	2 124	859	-59,6
Aineettomat hyödykkeet	5 781	6 924	19,8
Aineelliset hyödykkeet	5 202	5 019	-3,5
Osakeanti-/sijoitusosuuksanti-/kantarahastoantisaamiset	..	..	..
Muut varat	21 972	33 822	53,9
Siirtosaamiset ja maksetut ennakot	38 551	34 786	-9,8
Laskennalliset verosaamiset	1 266	1 619	27,9
VASTAAVAA YHTEENSÄ	237 309	228 643	-3,7
VASTATTAVAA	..	..	..
VIERAS PÄÄOMA	82 171	67 045	-18,4
Velat luottolaitoksille	310	46	-85,2
Velat yleisölle ja julkisyhteisöille	3 645	3 513	-3,6
Yleiseen liikkeeseen lasketut velkakirjat	203	116	-42,6
Johdannaissopimukset ja muut kaupankäyntitark. pidettävät velat	21 058	833	-96,0
Muut velat	13 930	18 278	31,2
Siirtovelat ja saadut ennakot	42 210	43 498	3,1
Velat, joilla on huonompi etuoikeus kuin muilla veloilla	699	553	-20,9
Laskennalliset verovelat	117	207	77,6
Tilinpäätössiirtojen kertymä	38	29	-24,1
OMA PÄÄOMA	155 101	161 569	4,2
Osakepääoma/Osuuspääoma/Peruspääoma	39 736	34 999	-11,9
Ylikurssirahasto	6 991	7 918	13,3
Arvonkorotusrahasto	..	..	..
Muut sidotut rahastot	4 340	715	-83,5
Vapaat rahastot	43 720	46 586	6,6
Edellisten tilikausien voitto/tappio	22 222	20 254	-8,9
Tilikauden voitto/tappio	38 093	51 098	34,1
VASTATTAVAA YHTEENSÄ	237 309	228 643	-3,7
Taseen ulkopuoliset sitoumukset	479	0	-100
Asiakkaan puolesta kolmannen hyväksi annetut sitoumukset	..	..	..
Asiakkaan hyväksi annetut peruuttamattomat sitoumukset	479	0	-100

# Liitekuviot

**Liitekuvio 1. Sijoituspalveluyritysten palkkiotuottojen jakauma**



**Liitekuvio 2. Liikevoitto neljänneksittäin**



# *Laatuseloste: Sijoituspalveluyritykset*

## *1. Tilastotietojen relevanssi*

Sijoituspalveluyritystilasto kuvaa Suomessa toimintaa harjoittavien sijoituspalveluyritysten toimintaa. Varsinaisten tuloslaskelman ja taseen lisäksi esitetään muita sijoituspalveluyritysten toimintaa kuvaavia tietoja. Sijoituspalveluyrityksiä tarkastellaan tilastossa itsenäisinä yrityksinä, ei konserneina. Yksikkökohtaiset tiedot ovat salassapidettäviä.

Tilaston tulkinnan kannalta on tärkeää huomata, että neljännesvuosittaiset tuloslaskelmatiedot esitetään tilastossa yleensä kumulatiivisina. Siten alkuvuonna lopettaneiden sijoituspalveluyritysten tuloslaskelmat ovat tilastossa mukana kyseisen vuoden loppuun asti. Koska tase kuvaa tietyn hetken varoja ja velkoja, tasetietoja ei voida esittää kumulatiivisina, vaan tase kertoo kunkin neljänneksen päätöspäivän tilanteen. Lopettaneet sijoituspalveluyritykset putoavat siis pois tilastossa esitettävästä taseesta heti lopettamista seuraavalla neljänneksellä. Tästä erosta johtuen tilaston tuloslaskelman tilikauden voitto ei välttämättä täsmää täysin taseen tilikauden voittoon.

Käytetty tilinpäätöskaava perustuu valtiovarainministeriön asetukseen luottolaitoksen ja sijoituspalveluyrityksen tilinpäätöksestä sekä Finanssivalvonnan em. asetusta täydentävään määräykseen. Tiedot kerätään Tilastokeskuksen ja Finanssivalvonnan yhteisenä suorana tiedonkeruuna kaikilta Suomessa toimivilta sijoituspalveluyrityksiltä.

**Tiedonantovelvollisuus perustuu tilastolakiin (280/2004/14§) sekä Finanssivalvonnan määräykseen ja valtiovarainministeriön asetukseen.**

## *2. Tilastotutkimuksen menetelmäkuvaus*

Tilasto on kokonaistutkimus. Tiedot kerätään suorana tiedonkeruuna kaikilta Suomessa toimivilta sijoituspalveluyrityksiltä, näiden omistusyhteisöiltä ja ulkomaisten yritysten sijoituspalvelutoimintaa Suomessa harjoittavilta sivukonttoreilta. Tiedot kerätään sähköisesti.

## *3. Tietojen oikeellisuus ja tarkkuus*

Tilaston laatu on hyvä. Tilasto perustuu sijoituspalveluyritysten kirjanpitoon. Aineistolle tehdään tarkastusvertailuja.

## *4. Julkaistujen tietojen ajantasaisuus ja oikea-aikaisuus*

- Edellisen vuoden tiedot julkaistaan huhtikuussa.
- Ensimmäisen neljänneksen tiedot julkaistaan kesäkuussa.
- Toisen neljänneksen tiedot julkaistaan syyskuussa.
- Kolmannen neljänneksen tiedot julkaistaan joulukuussa.

Tarkat julkaisupäivät näkyvät tämän sivuston kohdassa "Tulevat julkistukset".

## *5. Tietojen saatavuus ja läpinäkyvyys/selkeys*

Tilasto julkaistaan neljä kertaa vuodessa verkkojulkaisuna Tilastokeskuksen sivuilla. Vuoden 2008 loppuun asti tiedot julkaistiin myös osana Rahalaitokset painojulkaisua.

Tuloslaskelma- ja tasetietojen aikasarjat ovat saatavilla vuodesta 1999 alkaen tilaston verkkosivulla tietokantataulukkona. Lisäksi Tilastokeskus tuottaa pyynnöstä muita aikasarjoja sijoituspalveluyritysten liiketoimintaa kuvaavista luvuista.

## **6. Tietojen vertailukelpoisuus**

Tilaston tiedot ovat saatavissa vuoden 1999 alusta alkaen neljännesvuosittaisina. Vuoden 2005 alussa useimmat aikasarjat katkeavat tilinpäätöskaavan muutoksen takia. Silloin otettiin käyttöön sijoituspalveluyritysten tilinpäätösraportoinnissa uusi IAS/IFRS-tilinpäätösstandardi.

Lopettaneiden yritysten käsittelyä muutettiin tilaston tuloslaskelmatietojen osalta kolmannella neljänneksellä 2007. Muutos toteutettiin takautuvasti vuoden 2006 alusta alkaen. Aiemmin lopettaneet yritykset putosivat välittömästi lopettamisen jälkeen pois tuloslaskelmatilastosta. Nyt lopettaneiden sijoituspalveluyritysten tiedot lasketaan mukaan kumulatiiviseen tuloslaskelmatilastoon aina lopettamisvuoden viimeiseen neljännekseen asti. Muutos ei vaikuta tasetietoihin. Muutos parantaa peräkkäisten neljännesten vertailua vuoden sisällä.

## **7. Selkeys ja eheys/yhtenäisyys**

Tilasto on tuotettu vallitsevan tilinpäätösstandardin mukaisesti ja on vertailukelpoinen muihin sijoituspalveluyritysten tilinpäätöstilastoihin nähden. Tilastossa sijoituspalveluyrityksiä tarkastellaan itsenäisinä yrityksinä, ei konserneina.

### Lisätietoja

Hilkka Jaatinen 09 1734 3630

Kristiina Nieminen 09 1734 2957

Vastaava tilastojohtaja:

Leena Storgårds

[rahoitusmarkkinat@tilastokeskus.fi](mailto:rahoitusmarkkinat@tilastokeskus.fi)

[www.tilastokeskus.fi](http://www.tilastokeskus.fi)

Lähde: Sijoituspalveluyritykset, Tilastokeskus

*Asiakaspalaute: [www.tilastokeskus.fi/palaute](http://www.tilastokeskus.fi/palaute)*

---

*Tietopalvelu ja viestintä, Tilastokeskus  
puh. 09 1734 2220  
[www.tilastokeskus.fi](http://www.tilastokeskus.fi)*

*Julkaisutilaukset, Edita Publishing Oy  
puh. 020 450 05  
[asiakaspalvelu.publishing@edita.fi](mailto:asiakaspalvelu.publishing@edita.fi)  
[www.editapublishing.fi](http://www.editapublishing.fi)*

*ISSN 1796-0479  
= Suomen virallinen tilasto  
ISSN 1798-369X (pdf)*