

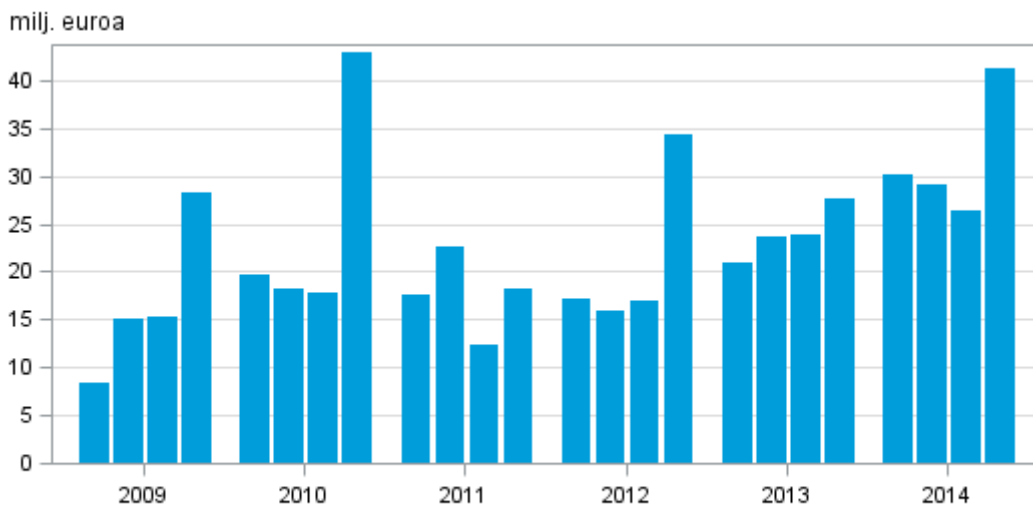
Sijoituspalveluyritykset

2014, 4. vuosineljännes

Sijoituspalveluyritysten liikevoitto 127 miljoonaa vuonna 2014

Sijoituspalveluyritysten liikevoitto oli 127 miljoonaa euroa vuonna 2014. Liikevoitto kasvoi 31 miljoonaa euroa verrattuna vuoteen 2013. Tiedot käy ilmi Tilastokeskuksen sijoituspalveluyritystilastosta.

Sijoituspalveluyritysten liikevoitto neljänneksittäin



Palkkiotuotot ja palkkiokulut

Palkkiotuottoja sijoituspalveluyrityksille kertyi 361 miljoonaa euroa, mikä on 60 miljoonaa euroa enemmän kuin vuonna 2013. Palkkiokuluja kertyi 86 miljoonaa euroa, mikä on 11 miljoonaa euroa enemmän kuin vuotta aiemmin.

Korkotuotot ja korkokulut

Korkotuotot olivat 1,1 miljoonaa euroa, mikä on 27 prosenttia vähemmän kuin vuotta aiemmin ja 141 miljoonaa euroa enemmän kuin edellisellä neljänneksellä. Korkokulut kasvoivat 11 prosenttia edelliseen vuoteen verrattuna.

Hallinto- ja liiketoiminnan kulut

Sijoituspalveluyritysten suurin kuluerä olivat hallintokulut, joita kertyi vuoden 2014 aikana 148 miljoonaa euroa, mikä on 11 prosenttia enemmän kuin vuotta aiemmin. Hallintokuluista henkilöstökulut olivat 88 miljoonaa euroa eli 60 prosenttia koko hallintokuluista. Liiketoiminnan muut kulut olivat 22 miljoonaa euroa, niissä kasvua oli 5 miljoonaa euroa edelliseen vuoteen.

Taseet

Taseiden yhteenlaskettu arvo oli 293 miljoonaa euroa. Taseet kasvoivat 16,3 prosenttia vuoden takaisesta. Oman pääoman osuus taseiden loppusummasta oli 65,2 prosenttia.

Sijoituspalveluyrityksiä oli toiminnassa vuoden 2014 lopussa 57 kappaletta, joista 42 teki voitollisen liikutuksen.

Sisällys

Taulukot

Liitetaulukot

Liitetaulukko 1. Sijoituspalveluyritysten tuloslaskelma 1.1.- 31.12.2014, 1000 euroa.....	4
Liitetaulukko 2. Sijoituspalveluyritysten tase 1.1.- 31.12.2014, 1000 euroa.....	4
Liitetaulukko 3. Sijoituspalveluyritysten hallintokulujen erittely 1.1.- 31.12.2014, 1000 euroa.....	6

Kuviot

Liitekuviot

Liitekuvio 1. Sijoituspalveluyritysten palkkiotuotot neljänneksittäin.....	7
Liitekuvio 2. Sijoituspalveluyritysten palkkiotuotot, 4. neljännes.....	7
Laatuseloste: Sijoituspalveluyritykset.....	8

Liitetaulukot

Liitetaulukko 1. Sijoituspalveluyritysten tuloslaskelma 1.1.- 31.12.2014, 1000 euroa

	1.1.- 31.3.2014	1.1.- 30.6.2014	1.1.- 30.9.2014	1.1.- 31.12.2014
Korkotuotot	281	564	786	1 149
Korkokulut	116	227	340	452
RAHOITUSKATE	164	338	446	696
(Kulut niistä oman pääoman ehtoisista instrumenteista, jotka ovat lunastettavissa)	5	9	11	1
Osinkotuotot	1 782	1 892	1 902	2 100
Palkkiotuotot	82 235	167 066	248 676	361 166
(Palkkiokulut)	19 482	40 129	61 209	86 309
Voitot / (-) tappiot rahoitusvaroihin kuuluvan erän tai rahoitusvelan kirjaamisesta pois taseesta, joita ei kirjata käypään arvoon tulosvaikutteisesti, netto	67	1 722	91	142
Kaupankäyntitarkoituksessa pidettävien rahoitusvarojen ja -velkojen voitot ja (-) tappiot, netto	322	469	630	884
Voitot / (-) tappiot käypään arvoon tulosvaikutteisesti kirjattavista rahoitusvaroista ja -veloista, netto	-10	30	3	25
Voitot / (-) tappiot suojauslaskennasta, netto	-1)	-	-	-
Kurssierot [voitto / (-) tappio], netto	91	344	538	849
Rahoitusvaroihin kuulumattoman omaisuuserän taseen poiskirjaamisesta syntyneet voitot / (-) tappiot	-	-	-	-
Muut liiketoiminnan tuotot	6 191	9 100	14 343	22 559
(Muut liiketoiminnan kulut)	3 687	7 694	12 773	22 062
LIIKETOIMINNAN MUUT TUOTOT YHTEENSÄ, NETTO	67 668	133 128	192 637	280 050
(Hallintokulut)	36 632	72 083	104 390	147 500
josta: Palkat ja palkkiot (sis. henkilösivukulut)	22 456	43 215	62 908	88 325
josta: Muut hallintokulut	14 176	28 867	41 482	59 175
(Poistot)	763	1 613	2 562	3 699
(Varaukset / (-) varausten peruutukset)	-22	-44	-66	-89
(Arvonlennukset ja niiden (-) peruutukset muista kuin käypään arvoon tulosvaikutteisesti kirjatuista rahoitusvaroista)	-	-	-	1 551
(Arvonlennukset ja niiden (-) peruutukset pääomaosuusmenetelmällä käsitellyistä sijoituksista)	-	-	-	-
(Arvonlennukset ja niiden (-) peruutukset muista kuin rahoitusvaroista)	130	133	139	455
Voitto / (-) tappio myytävänä oleviksi luokitelluista pitkäaikaisista omaisuuseristä ja luovutettavien erien ryhmistä	3	3	3	0
LIIKEVOITTO / (-) TAPPIO	30 169	59 346	85 615	126 934
(Tilinpäätössiirrot)	-150	1 545	61	1 874
(Yhteisön jatkuviin toimintoihin liittyvä verokulu / (-) tuotto)	5 484	10 913	16 214	23 318
VOITTO / (-) TAPPIO VEROJEN JÄLKEEN JATKUVISTA TOIMINNOISTA	24 835	46 888	69 341	101 742
Lopetettujen toimintojen voitto / (-) tappio verojen jälkeen	-411	-671	-968	-1 292
TILIKAUDEN KAUDEN VOITTO / (-) TAPPIO	24 424	46 217	68 374	100 450

1) Ei yhtään havaintoa

Liitetaulukko 2. Sijoituspalveluyritysten tase 1.1.- 31.12.2014, 1000 euroa

	1.1.- 31.3.2014	1.1.- 30.6.2014	1.1.- 30.9.2014	1.1.- 31.12.2014
VASTAAVAA
Käteiset varat ja keskuspankkitalletukset	68 217	99 618	112 026	134 608
Kaupankäyntitarkoituksessa pidettävät rahoitusvarat	3 342	3 163	2 002	2 172
Käypään arvoon tulosvaikutteisesti kirjattavat rahoitusvarat	- ¹⁾	68	1 091	1 102
Myytavissä olevat rahoitusvarat	5 356	10 369	10 212	11 216
Lainat ja muut saamiset	36 031	4 362	5 547	2 469
Eräpäivään asti pidettävät sijoitukset	14 005	11 013	10 014	12 110
Johdannaissopimukset - suojauslaskenta (varat)	-	-	-	-
Suojauskohteen käyvän arvon muutokset korkoriskin portfoliosuojauksessa (varat)	-	-	-	-
Sijoitukset tytäryrityksissä, yhteisyrityksissä ja osakkuusyhtiössä	15 937	16 066	16 069	13 656
Aineelliset hyödykkeet	5 156	5 421	5 424	5 826
Aineettomat hyödykkeet	10 719	14 270	13 556	13 411
Verosaamiset	2 634	1 369	1 610	1 289
Muut varat	64 496	69 030	74 686	94 143
Myytävänä oleviksi luokitellut pitkäaikaiset omaisuuserät ja luovutettavien erien ryhmät	-	991	-	1 134
VASTAAVAA YHTEENSÄ	225 893	235 741	252 236	293 135
VASTATTAVAA
Kaupankäyntitarkoituksessa pidettävät rahoitusvelat	715	251	231	217
Käypään arvoon tulosvaikutteisesti kirjattavat rahoitusvelat	-	2 034	2 157	-
Jaksotettuun hankintamenuun arvostetut rahoitusvelat	1 052	1 220	2 021	2 777
Johdannaissopimukset - suojauslaskenta (velat)	-	-	-	-
Suojauskohteen käyvän arvon muutokset korkoriskin portfoliosuojauksessa (velat)	-	-	-	-
Varaukset	2 033	1 696	1 632	2 439
Verovelat	7 377	4 856	5 476	5 123
Vaadittaessa takaisinmaksettava osakepääoma	-	-	-	-
Muut velat	77 336	69 188	64 014	91 344
Velat, jotka sisältyvät myytävänä olevaksi luokiteltuun luovutettavien erien ryhmään	2	12	19	-
VELAT YHTEENSÄ	88 539	79 271	75 557	101 924
Osakepääoma/osuuspääoma/peruspääoma	37 443	40 291	40 221	36 797
Ylikurssirahasto	7 830	6 484	6 484	4 925
Muu oma pääoma	195	195	195	125
Muut	4 604	3 276	5 404	3 785
Kertyneet muut laajan tuloksen erät	180	191	107	-443
Kertyneet voittovarot	51 740	74 983	96 715	115 376
Uudelleenarvostusrahastot ja muut arvostuserot	-	-	-	-6
Muut rahastot	36 341	32 028	29 934	32 853
(-) Omat osakkeet	-978	-978	-1 181	-202
(-) Ennako-osingot	-	-	-1 199	-1 999
OMA PÄÄOMA YHTEENSÄ	137 354	156 469	176 679	191 212
VASTATTAVAA YHTEENSÄ	225 893	235 741	252 236	293 135

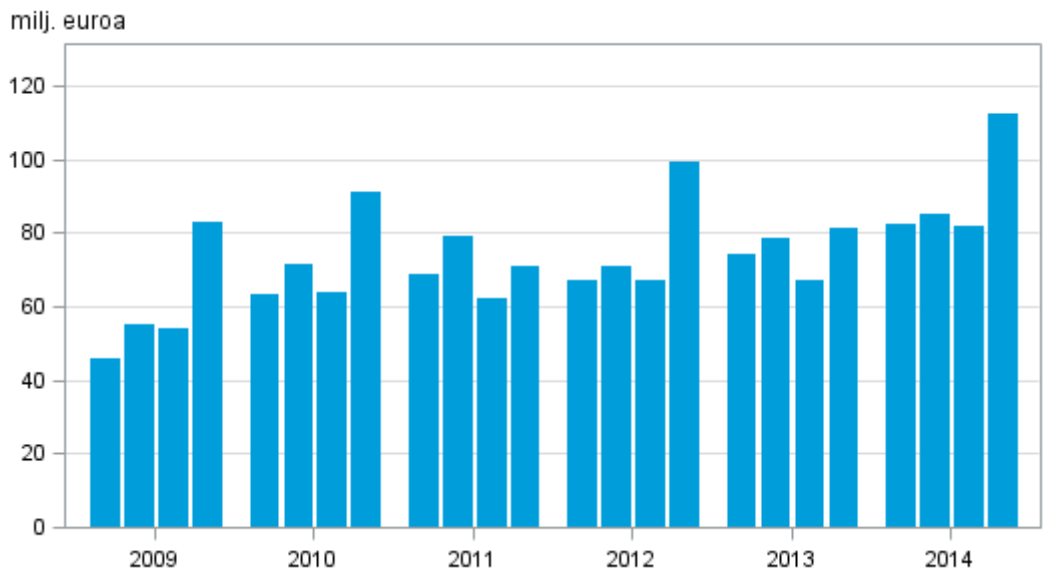
1) Ei yhtään havaintoa

Liitetaulukko 3. Sijoituspalveluyritysten hallintokulujen erittely 1.1.- 31.12.2014, 1000 euroa

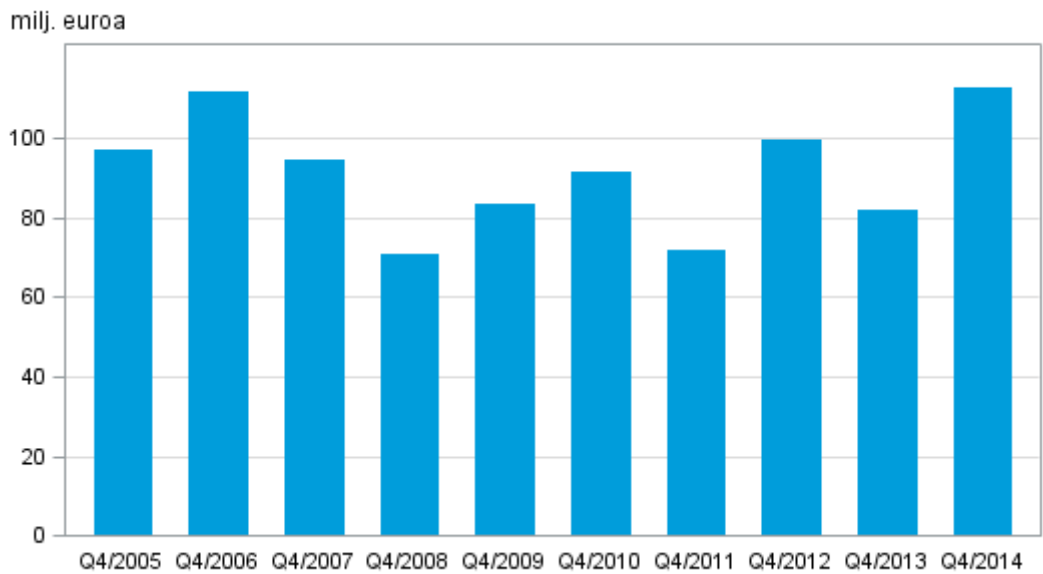
	1.1.- 31.3.2014	1.1.- 30.6.2014	1.1.- 30.9.2014	1.1.- 31.12.2014
HALLINTOKULUT, yhteensä	36 632	71 883	104 389	147 500
1. Henkilöstökulut	22 458	43 101	62 907	88 323
1.1 Palkat ja palkkiot	17 945	35 106	51 165	71 896
1.2 Henkilösivukulut	4 513	7 995	11 741	16 427
2. Muut hallintokulut	14 174	28 782	41 483	59 175
2.1 Toimistokulut	1 280	2 965	4 128	5 604
2.2 ATK-kulut	4 307	8 707	13 359	17 813
2.3 Yhteyskulut	655	1 254	1 833	2 249
2.4 Edustus- ja markkinointikulut	1 574	3 173	4 535	6 236
2.5 Tutkimus- ja kehittämiskulut	9	24	29	32
2.6 Muut henkilökulut (kuin henkilöstökulut)	1 229	1 674	2 399	3 808
2.7 Muut hallinnon kulut	5 120	10 985	15 200	23 433

Liitekuviot

Liitekuvio 1. Sijoituspalveluyritysten palkkiotuotot neljänneksittäin



Liitekuvio 2. Sijoituspalveluyritysten palkkiotuotot, 4. neljännes



Laatuseloste: Sijoituspalveluyritykset

1. Tilastotietojen relevanssi

Sijoituspalveluyritystilasto kuvaa Suomessa toimintaa harjoittavien sijoituspalveluyritysten toimintaa. Varsinaisten tuloslaskelman ja taseen lisäksi esitetään muita sijoituspalveluyritysten toimintaa kuvaavia tietoja. Sijoituspalveluyrityksiä tarkastellaan tilastossa itsenäisinä yritysina, ei konserneina. Yksikkökohtaiset tiedot ovat salassapidettäviä.

Tilaston tulkinnan kannalta on tärkeää huomata, että neljännesvuosittaiset tuloslaskelmatiedot esitetään tilastossa yleensä kumulatiivisina. Siten alkuvuonna lopettaneiden sijoituspalveluyritysten tuloslaskelmat ovat tilastossa mukana kyseisen vuoden loppuun asti. Koska tase kuvaa tietyn hetken varoja ja velkoja, tasetietoja ei voida esittää kumulatiivisina, vaan tase kertoo kunkin neljänneksen päätöspäivän tilanteen. Lopettaneet sijoituspalveluyritykset putoavat siis pois tilastossa esitettävästä taseesta heti lopettamista seuraavalla neljänneksellä. Tästä erosta johtuen tilaston tuloslaskelman tilikauden voitto ei välttämättä täsmää täysin taseen tilikauden voittoon.

Käytetty tilinpäätöskaava perustuu valtiovarainministeriön asetukseen luottolaitoksen ja sijoituspalveluyrityksen tilinpäätöksestä sekä Finanssivalvonnan em. asetusta täydentävään määräykseen. Tiedot kerää Finanssivalvonta kaikilta Suomessa toimivilta pankeilta sekä muilta luottolaitoksilta ml. ulkomaisten luottolaitosten sivukonttorit Suomessa. Liitetietojen osalta tiedonkeruun määrittelee Tilastokeskus.

Tiedonantovelvollisuus perustuu tilastolakiin (280/2004/14§) sekä Finanssivalvonnan määräykseen ja valtiovarainministeriön asetukseen.

2. Tilastotutkimuksen menetelmäkuvaus

Tilasto on kokonaistutkimus. Tiedot kerätään suorana tiedonkeruuna kaikilta Suomessa toimivilta sijoituspalveluyrityksiltä, näiden omistusyhteisöiltä ja ulkomaisten yritysten sijoituspalvelutoimintaa Suomessa harjoittavilta sivukonttoreilta. Tiedot kerätään sähköisesti.

3. Tietojen oikeellisuus ja tarkkuus

Tilaston laatu on hyvä. Tilasto perustuu sijoituspalveluyritysten kirjanpitoon. Aineistolle tehdään tarkastusvertailuja.

4. Julkaistujen tietojen ajantasaisuus ja oikea-aikaisuus

Tarkat julkaisupäivät näkyvät tämän sivuston kohdassa "Tulevat julkistukset".

5. Tietojen saatavuus ja läpinäkyvyys/selkeys

Tilasto julkaistaan neljä kertaa vuodessa verkkojulkaisuna Tilastokeskuksen sivuilla. Vuoden 2008 loppuun asti tiedot julkaistiin myös osana Rahalaitokset painojulkaisua.

Tuloslaskelma- ja tasetietojen aikasarjat ovat saatavilla vuodesta 1999 alkaen tilaston verkkosivulla tietokantataulukkona. Lisäksi Tilastokeskus tuottaa pyynnöstä muita aikasarjoja sijoituspalveluyritysten liiketoimintaa kuvaavista luvuista.

6. Tietojen vertailukelpoisuus

Vuoden 2014 alussa aineiston tietosisältö muuttui Finanssivalvonnan FINREP-raportoinnin myötä. Tästä johtuen aikasarjat osin katkeavat eivätkä tiedot ole täysin vertailukelpoisia aiempiin vuosiin verrattuna. Tätä ennen yhtenäisellä tilinpäätöskaavalla tuotetut tiedot on saatavilla vuosista 2005-2013 ja 1999-2004.

Vuoden 2005 alussa useimmat aikasarjat katkeavat tilinpäätöskäyryn muutoksen takia. Silloin otettiin käyttöön sijoituspalveluyritysten tilinpäätösraportoinnissa uusi IAS/IFRS-tilinpäätösstandardi.

Lopettaneiden yritysten käsittelyä muutettiin tilaston tuloslaskelmatietojen osalta kolmannella neljänneksellä 2007. Muutos toteutettiin takautuvasti vuoden 2006 alusta alkaen. Aiemmin lopettaneet yritykset putosivat välittömästi lopettamisen jälkeen pois tuloslaskelmatilastosta. Nyt lopettaneiden sijoituspalveluyritysten tiedot lasketaan mukaan kumulatiiviseen tuloslaskelmatilastoon aina lopettamisvuoden viimeiseen neljännekseen asti. Muutos ei vaikuta tasetietoihin. Muutos parantaa peräkkäisten neljännten vertailua vuoden sisällä.

7. Selkeys ja eheys/yhtenäisyys

Tilasto on tuotettu vallitsevan tilinpäätösstandardin mukaisesti ja on vertailukelpoinen muihin sijoituspalveluyritysten tilinpäätöstilastoihin nähden. Tilastossa sijoituspalveluyrityksiä tarkastellaan itsenäisinä yrityksinä, ei konserneina.

Lisätietoja

Jan Klavus 029 551 3391

Hilkka Jaatinen 029 551 3630

Vastaava tilastojohtaja:

Mari Ylä-Jarkko

rahoitusmarkkinat@tilastokeskus.fi

www.tilastokeskus.fi

Lähde: Sijoituspalveluyritykset, Tilastokeskus

Asiakaspalaute: www.tilastokeskus.fi/palaute

Tietopalvelu ja viestintä, Tilastokeskus
puh. 029 551 2220
www.tilastokeskus.fi

Julkaisutilaukset, Edita Publishing Oy
puh. 020 450 05
asiakaspalvelu.publishing@edita.fi
www.editapublishing.fi

ISSN 1796-0479
= Suomen virallinen tilasto
ISSN 1798-369X (pdf)