

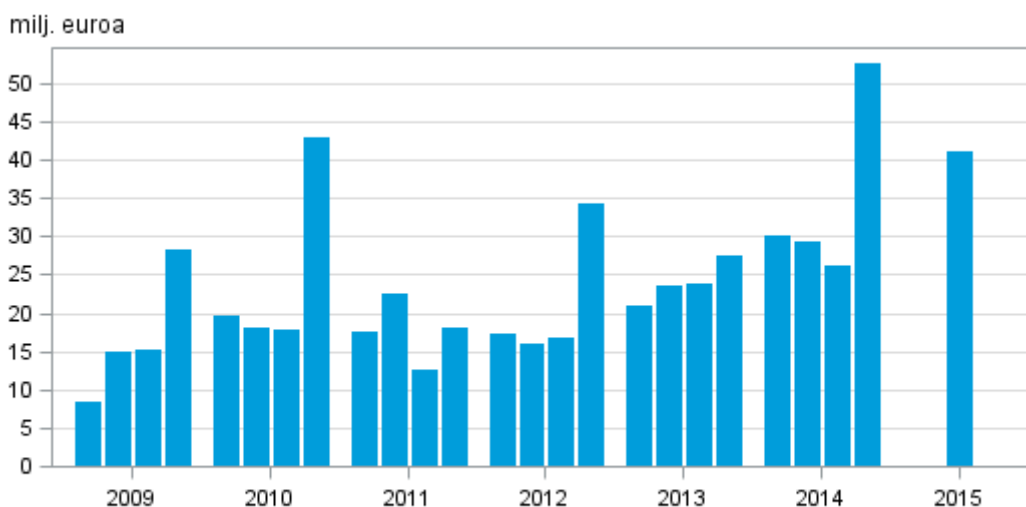
Sijoituspalveluyritykset

2015, 1. vuosineljännes

Sijoituspalveluyritysten liikevoitto kasvoi edellisvuodesta tammi–maaliskuussa

Sijoituspalveluyritysten liikevoitto oli 41 miljoonaa euroa vuoden 2015 ensimmäisellä neljänneksellä, mikä on 11 miljoonaa euroa enemmän kuin edellisen vuoden vastaavana ajankohtana. Tiedot käyvät ilmi Tilastokeskuksen sijoituspalveluyritystilastosta.

Sijoituspalveluyritysten liikevoitto neljänneksittäin 2009–2015, milj. euroa



Palkkiotuotot ja palkkiokulut

Palkkiotuottoja sijoituspalveluyrityksille kertyi 103 miljoonaa euroa, mikä on 20 miljoonaa euroa enemmän kuin vuoden 2014 vastaavana ajankohtana. Palkkiokuluja kertyi 25 miljoonaa euroa, mikä on runsaat viisi miljoonaa euroa enemmän kuin vuotta aiemmin.

Korkotuotot ja korkokulut

Korkotuotot olivat vajaat puoli miljoona euroa, mikä on 26 prosenttia enemmän kuin vuotta aiemmin ja 46 prosenttia vähemmän kuin edellisellä neljänneksellä. Korkokulut kasvoivat runsaat 8 prosenttia edellisen vuoden tammi-maaliskuuhun verrattuna.

Hallinto- ja liiketoiminnan kulut

Sijoituspalveluyritysten suurin kuluerä olivat hallintokulut, joita kertyi vuoden 2015 ensimmäisellä neljänneksellä 41 miljoonaa euroa, mikä on 11 prosenttia enemmän kuin vuotta aiemmin. Hallintokuluista henkilöstökulut olivat 23 miljoonaa euroa eli 57 prosenttia koko hallintokuluista. Liiketoiminnan muut kulut olivat 4 miljoonaa euroa ja ne olivat lähes edellisen vuoden vastaavan neljänneksen tasolla.

Taseet

Taseiden yhteenlaskettu arvo oli 273 miljoonaa euroa. Taseet kasvoivat 20,8 prosenttia vuoden takaisesta. Oman pääoman osuus taseiden loppusummasta oli 58,5 prosenttia.

Sijoituspalveluyrityksiä oli toiminnassa vuoden 2015 ensimmäisen neljänneksen lopussa 56 kappaletta, joista 42 teki voitollisen liikutuksen.

Sisällys

Taulukot

Liitetaulukot

Liitetaulukko 1. Sijoituspalveluyritysten tuloslaskelma 1.1.- 31.3.2015, 1000 euroa.....	4
Liitetaulukko 2. Sijoituspalveluyritysten tase 1.1.- 31.3.2015, 1000 euroa.....	4
Liitetaulukko 3. Sijoituspalveluyritysten hallintokulujen erittely 1.1.- 31.3.2015, 1000 euroa.....	6

Kuviot

Liitekuviot

Liitekuvio 1. Sijoituspalveluyritysten palkkiotuotot neljänneksittäin 2009–2015, milj. euroa.....	7
Liitekuvio 2. Sijoituspalveluyritysten palkkiotuotot, 1. neljännes 2005–2015, milj. euroa.....	7
Laatuseloste: Sijoituspalveluyritykset.....	8

Liitetaulukot

Liitetaulukko 1. Sijoituspalveluyritysten tuloslaskelma 1.1.- 31.3.2015, 1000 euroa

	1.1.- 31.3.2015
Korkotuotot	354
Korkokulut	126
RAHOITUSKATE	228
(Kulut niistä oman pääoman ehtoisista instrumenteista, jotka ovat lunastettavissa)	-
Osinkotuotot	189
Palkkiotuotot	102 511
(Palkkiokulut)	25 098
Voitot / (-) tappiot rahoitusvaroihin kuuluvan erän tai rahoitusvelan kirjaamisesta pois taseesta, joita ei kirjata käypään arvoon tulosvaikutteisesti, netto	65
Kaupankäyntitarkoituksessa pidettävien rahoitusvarojen ja -velkojen voitot ja (-) tappiot, netto	1 143
Voitot / (-) tappiot käypään arvoon tulosvaikutteisesti kirjattavista rahoitusvaroista ja -veloista, netto	86
Voitot / (-) tappiot suojauslaskennasta, netto	-
Kurssierot [voitto / (-) tappio], netto	321
Rahoitusvaroihin kuulumattoman omaisuuserän taseen poiskirjaamisesta syntyneet voitot / (-) tappiot	-
Muut liiketoiminnan tuotot	7 137
(Muut liiketoiminnan kulut)	3 804
LIIKETOIMINNAN MUUT TUOTOT YHTEENSÄ, NETTO	82 778
(Hallintokulut)	40 777
josta:Palkat ja palkkiot (sis. henkilösivukulut)	23 210
josta: Muut hallintokulut	17 567
(Poistot)	787
(Varaukset / (-) varausten peruutukset)	-23
(Arvonlennukset ja niiden (-) peruutukset muista kuin käypään arvoon tulosvaikutteisesti kirjatusta rahoitusvaroista)	-
(Arvonlennukset ja niiden (-) peruutukset pääomaosuusmenetelmällä käsitellyistä sijoituksista)	-
(Arvonlennukset ja niiden (-) peruutukset muista kuin rahoitusvaroista)	61
Voitto / (-) tappio myytävänä oleviksi luokitelluista pitkäaikaisista omaisuuseristä ja luovutettavien erien ryhmistä	-
LIIKEVOITTO / (-) TAPPIO	41 176
(Tilinpäätössiirrot)	-861
(Yhteisön jatkuviin toimintoihin liittyvä verokulu / (-) tuotto)	7 395
VOITTO / (-) TAPPIO VEROJEN JÄLKEEN JATKUVISTA TOIMINNOISTA	34 642
Lopetettujen toimintojen voitto / (-) tappio verojen jälkeen	-237
TILIKAUDEN KAUDEN VOITTO / (-) TAPPIO	34 405

Liitetaulukko 2. Sijoituspalveluyritysten tase 1.1.- 31.3.2015, 1000 euroa

	1.1.- 31.3.2015
VASTAAVAA	.
Käteiset varat ja keskuspankkitalletukset	112 156
Kaupankäyntitarkoituksessa pidettävät rahoitusvarat	4 325
Käypään arvoon tulosvaikutteisesti kirjattavat rahoitusvarat	1 275
Myytavissä olevat rahoitusvarat	21 622
Lainat ja muut saamiset	3 697
Eräpäivään asti pidettävät sijoitukset	3 258
Johdannaisopimukset - suojauslaskenta (varat)	-

	1.1.- 31.3.2015
Suojauskohteen käyvän arvon muutokset korkoriskin portfoliosuojauksessa (varat)	-
Sijoitukset tytäryrityksissä, yhteisyrityksissä ja osakkuusyhtiössä	12 126
Aineelliset hyödykkeet	5 590
Aineettomat hyödykkeet	13 515
Verosaamiset	1 208
Muut varat	94 095
Myytävänä oleviksi luokitellut pitkäaikaiset omaisuuserät ja luovutettavien erien ryhmät	-
VASTAAVAA YHTEENSÄ	272 868
VASTATTAVAA	.
Kaupankäyntitarkoituksessa pidettävät rahoitusvelat	121
Käypään arvoon tulosvaikutteisesti kirjattavat rahoitusvelat	-
Jaksotettuun hankintamenoön arvostetut rahoitusvelat	3 437
Johdannaispimukset - suojauslaskenta (velat)	-
Suojauskohteen käyvän arvon muutokset korkoriskin portfoliosuojauksessa (velat)	-
Varaukset	1 888
Verovelat	7 439
Vaadittaessa takaisinmaksettava osakepääoma	-
Muut velat	100 361
Velat, jotka sisältyvät myytävänä oleviksi luokiteltuun luovutettavien erien ryhmään	-
VELAT YHTEENSÄ	113 282
Osakepääoma/osuuspääoma/peruspääoma	37 510
Ylikurssirahasto	7 419
Muu oma pääoma	295
Muut	3 285
Kertyneet muut laajan tuloksen erät	-617
Kertyneet voittovarot	80 210
Uudelleenarvostusrahastot ja muut arvostuserot	-2
Muut rahastot	31 673
(-) Omat osakkeet	-187
(-) Ennako-osingot	-
OMA PÄÄOMA YHTEENSÄ	159 586
VASTATTAVAA YHTEENSÄ	272 868

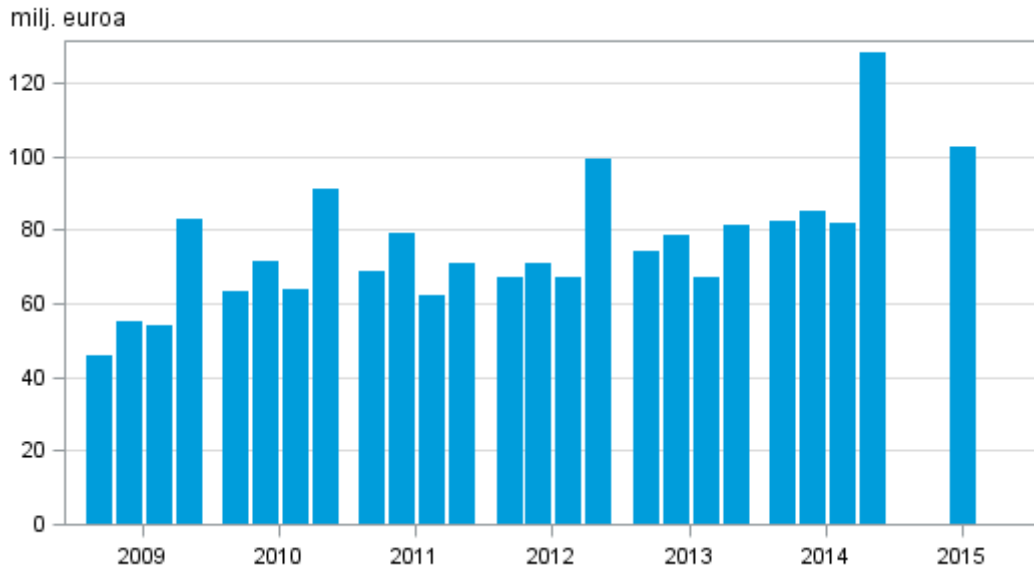
Liitetaulukko 3. Sijoituspalveluyritysten hallintokulujen erittely 1.1.- 31.3.2015, 1000 euroa

	1.1.- 31.3.2015
HALLINTOKULUT, yhteensä	40 333 ¹⁾
1. Henkilöstökulut	23 108
1.1 Palkat ja palkkiot	18 830
1.2 Henkilösivukulut	4 279
2. Muut hallintokulut	17 225
2.1 Toimistokulut	1 958
2.2 ATK-kulut	4 809
2.3 Yhteyskulut	966
2.4 Edustus- ja markkinointikulut	1 592
2.5 Tutkimus- ja kehittämiskulut	3
2.6 Muut henkilökulut (kuin henkilöstökulut)	899
2.7 Muut hallinnon kulut	6 998

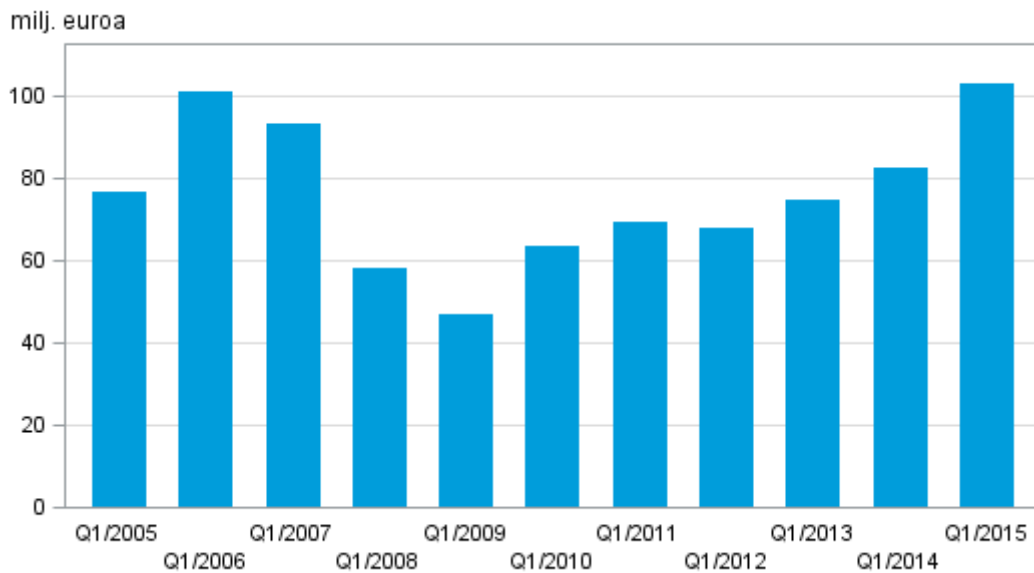
1) Tuloslaskelman hallintokulut tiedot eroavat liitetaulukko 3. hallintokulujen erittelystä, koska sijoituspalveluyritykset voivat ilmoittaa osan hallintokuluista 'Muut liiketoiminnan kulut' erässä.

Liitekuviot

Liitekuvio 1. Sijoituspalveluyritysten palkkiotuotot neljänneksittäin 2009–2015, milj. euroa



Liitekuvio 2. Sijoituspalveluyritysten palkkiotuotot, 1. neljännes 2005–2015, milj. euroa



Laatuseloste: Sijoituspalveluyritykset

1. Tilastotietojen relevanssi

Sijoituspalveluyritystilasto kuvaa Suomessa toimintaa harjoittavien sijoituspalveluyritysten toimintaa. Varsinaisten tuloslaskelman ja taseen lisäksi esitetään muita sijoituspalveluyritysten toimintaa kuvaavia tietoja. Sijoituspalveluyrityksiä tarkastellaan tilastossa itsenäisinä yritysina, ei konserneina. Yksikkökohtaiset tiedot ovat salassapidettäviä.

Tilaston tulkinnan kannalta on tärkeää huomata, että neljännesvuosittaiset tuloslaskelmatiedot esitetään tilastossa yleensä kumulatiivisina. Siten alkuvuonna lopettaneiden sijoituspalveluyritysten tuloslaskelmat ovat tilastossa mukana kyseisen vuoden loppuun asti. Koska tase kuvaa tietyn hetken varoja ja velkoja, tasetietoja ei voida esittää kumulatiivisina, vaan tase kertoo kunkin neljänneksen päätöspäivän tilanteen. Lopettaneet sijoituspalveluyritykset putoavat siis pois tilastossa esitettävästä taseesta heti lopettamista seuraavalla neljänneksellä. Tästä erosta johtuen tilaston tuloslaskelman tilikauden voitto ei välttämättä täsmää täysin taseen tilikauden voittoon.

Käytetty tilinpäätöskaava perustuu valtiovarainministeriön asetukseen luottolaitoksen ja sijoituspalveluyrityksen tilinpäätöksestä sekä Finanssivalvonnan em. asetusta täydentävään määräykseen. Tiedot kerää Finanssivalvonta kaikilta Suomessa toimivilta pankeilta sekä muilta luottolaitoksilta ml. ulkomaisten luottolaitosten sivukonttorit Suomessa. Liitetietojen osalta tiedonkeruun määrittelee Tilastokeskus.

Tiedonantovelvollisuus perustuu tilastolakiin (280/2004/14§) sekä Finanssivalvonnan määräykseen ja valtiovarainministeriön asetukseen.

2. Tilastotutkimuksen menetelmäkuvaus

Tilasto on kokonaistutkimus. Tiedot kerätään suorana tiedonkeruuna kaikilta Suomessa toimivilta sijoituspalveluyrityksiltä, näiden omistusyhteisöiltä ja ulkomaisten yritysten sijoituspalvelutoimintaa Suomessa harjoittavilta sivukonttoreilta. Tiedot kerätään sähköisesti.

3. Tietojen oikeellisuus ja tarkkuus

Tilaston laatu on hyvä. Tilasto perustuu sijoituspalveluyritysten kirjanpitoon. Aineistolle tehdään tarkastusvertailuja.

4. Julkaistujen tietojen ajantasaisuus ja oikea-aikaisuus

Tarkat julkaisupäivät näkyvät tämän sivuston kohdassa "Tulevat julkistukset".

5. Tietojen saatavuus ja läpinäkyvyys/selkeys

Tilasto julkaistaan neljä kertaa vuodessa verkkojulkaisuna Tilastokeskuksen sivuilla. Vuoden 2008 loppuun asti tiedot julkaistiin myös osana Rahalaitokset painojulkaisua.

Tuloslaskelma- ja tasetietojen aikasarjat ovat saatavilla vuodesta 1999 alkaen tilaston verkkosivulla tietokantaulukkona. Lisäksi Tilastokeskus tuottaa pyynnöstä muita aikasarjoja sijoituspalveluyritysten liiketoimintaa kuvaavista luvuista.

6. Tietojen vertailukelpoisuus

Vuoden 2014 alussa aineiston tietosisältö muuttui Finanssivalvonnan FINREP-raportoinnin myötä. Tästä johtuen aikasarjat osin katkeavat eivätkä tiedot ole täysin vertailukelpoisia aiempiin vuosiin verrattuna. Tätä ennen yhtenäisellä tilinpäätöskaavalla tuotetut tiedot on saatavilla vuosista 2005-2013 ja 1999-2004.

Vuoden 2005 alussa useimmat aikasarjat katkeavat tilinpäätöskaavan muutoksen takia. Silloin otettiin käyttöön sijoituspalveluyritysten tilinpäätösraportoinnissa uusi IAS/IFRS-tilinpäätösstandardi.

Lopettaneiden yritysten käsittelyä muutettiin tilaston tuloslaskelmatietojen osalta kolmannella neljänneksellä 2007. Muutos toteutettiin takautuvasti vuoden 2006 alusta alkaen. Aiemmin lopettaneet yritykset putosivat välittömästi lopettamisen jälkeen pois tuloslaskelmatilastosta. Nyt lopettaneiden sijoituspalveluyritysten tiedot lasketaan mukaan kumulatiiviseen tuloslaskelmatilastoon aina lopettamisvuoden viimeiseen neljännekseen asti. Muutos ei vaikuta tasetietoihin. Muutos parantaa peräkkäisten neljännten vertailua vuoden sisällä.

7. Selkeys ja eheys/yhtenäisyys

Tilasto on tuotettu vallitsevan tilinpäätösstandardin mukaisesti ja on vertailukelpoinen muihin sijoituspalveluyritysten tilinpäätöstilastoihin nähden. Tilastossa sijoituspalveluyrityksiä tarkastellaan itsenäisinä yrityksinä, ei konserneina.

Lisätietoja

Jan Klavus 029 551 3391

Tarja Husso 029 551 3534

Vastaava tilastojohtaja:

Ville Vertanen

rahoitusmarkkinat@tilastokeskus.fi

www.tilastokeskus.fi

Lähde: Sijoituspalveluyritykset, Tilastokeskus

Asiakaspalaute: www.tilastokeskus.fi/palaute

Tietopalvelu ja viestintä, Tilastokeskus
puh. 029 551 2220
www.tilastokeskus.fi

Julkaisutilaukset, Edita Publishing Oy
puh. 020 450 05
asiakaspalvelu.publishing@edita.fi
www.editapublishing.fi

ISSN 1796-0479
= Suomen virallinen tilasto
ISSN 1798-369X (pdf)