

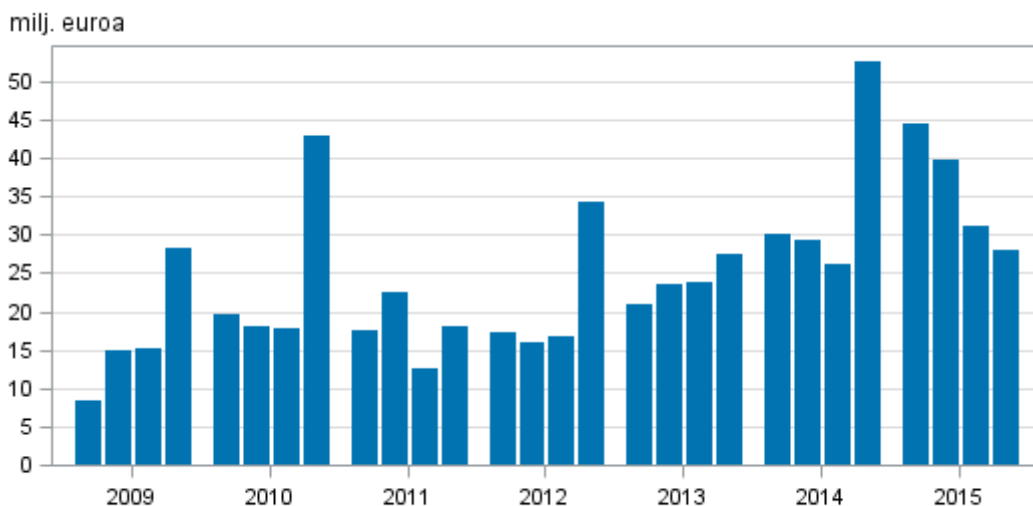
Sijoituspalveluyritykset

2015, 4. vuosineljännes

Sijoituspalveluyritysten liikevoitto supistui 47 prosentilla edellisvuodesta loka-joulukuussa 2015

Sijoituspalveluyritysten liikevoitto oli 28 miljoonaa euroa vuoden 2015 neljännellä neljänneksellä, mikä on 47 prosenttia vähemmän kuin edellisen vuoden vastaavana ajankohtana. Edelliseen neljännekseen verrattuna liikevoitto laski 3 miljoonaa euroa. Tiedot käyvät ilmi Tilastokeskuksen sijoituspalveluyritystilastosta.

Sijoituspalveluyritysten liikevoitto neljänneksittäin 2009-2015, milj. euroa



Palkkiotuotot ja palkkiokulut

Palkkiotuotot olivat vuoden neljännellä neljänneksellä 110 miljoonaa euroa, mikä on 18 miljoonaa euroa vähemmän kuin vuoden 2014 vastaavana ajankohtana. Edelliseen neljännekseen verrattuna palkkiotuotot kasvoivat 3 miljoonaa euroa. Palkkiokuluja kertyi 27 miljoonaa euroa, mikä on miljoona euroa enemmän kuin vuotta aiemmin. Edelliseen neljännekseen verrattuna palkkiokulut olivat 3 miljoonaa euroa suuremmat.

Korkotuotot ja korkokulut

Korkotuotot olivat 0,4 miljoonaa euroa, mikä oli 2 prosenttia vähemmän kuin vuotta aikaisemmin ja 18 prosenttia vähemmän kuin edellisellä neljänneksellä. Korkokuluja oli neljännellä neljänneksellä 0,1 miljoonaa euroa ja ne laskivat 15 prosenttia edellisen vuoden neljännekseen verrattuna. Edelliseen neljännekseen verrattuna korkokulut laskivat 44 prosenttia.

Hallinto- ja liiketoiminnan kulut

Sijoituspalveluyritysten suurin kuluera olivat hallintokulut, joita kertyi vuoden 2015 neljännellä neljänneksellä 53 miljoonaa euroa, mikä on 4 miljoonaa vähemmän kuin vuotta aiemmin ja edelliseen neljännekseen verrattuna hallintakuluja oli 8 miljoonaa euroa vähemmän. Hallintokuluista henkilöstökulut olivat 32 miljoonaa euroa eli 61 prosenttia koko hallintokuluista. Liiketoiminnan muut kulut olivat 9 miljoonaa euroa mikä on vajaa miljoona euroa vähemmän kuin vuotta aiemmin.

Taseet

Taseiden yhteenlaskettu arvo oli 390 miljoonaa euroa. Taseet kasvoivat 25 prosenttia vuoden takaisesta. Oman pääoman osuus taseiden loppusummasta oli 65 prosenttia.

Sijoituspalveluyrityksiä oli toiminnassa vuoden 2015 neljännän neljänneksen lopussa 57 kappaletta, joista 44 teki voitollisen liikutuksen.

Sisällys

Taulukot

Liitetaulukot

Liitetaulukko 1. Sijoituspalveluyritysten tuloslaskelma 1.1.- 31.12.2015, 1000 euroa.....	4
Liitetaulukko 2. Sijoituspalveluyritysten tase 1.1.- 31.12.2015, 1000 euroa.....	5
Liitetaulukko 3. Sijoituspalveluyritysten hallintokulujen erittely 1.1.- 31.12.2015, 1000 euroa.....	6

Kuviot

Liitekuviot

Liitekuvio 1. Sijoituspalveluyritysten palkkiotuotot neljänneksittäin 2009-2015, milj. euroa.....	7
Liitekuvio 2. Sijoituspalveluyritysten palkkiotuotot, 4. neljännes 2005-2015, milj. euroa.....	7
Laatuseloste: Sijoituspalveluyritykset.....	8

Liitetaulukot

Liitetaulukko 1. Sijoituspalveluyritysten tuloslaskelma 1.1.- 31.12.2015, 1000 euroa

	1.1.- 31.3.2015	1.1.- 30.6.2015	1.1.- 30.9.2015	1.1.- 31.12.2015
Korkotuotot	367	622	1 074	1 445
Korkokulut	126	286	454	549
RAHOITUSKATE	240	336	620	896
(Kulut niistä oman pääoman ehtoisista instrumenteista, jotka ovat lunastettavissa)	1)	-	7	-
Osinkotuotot	4 032	4 203	10 975	11 005
Palkkiotuotot	102 746	212 088	318 835	428 939
(Palkkiokulut)	25 098	50 976	74 925	101 607
Voitot / (-) tappiot rahoitusvaroihin kuuluvan erän tai rahoitusvelan kirjaamisesta pois taseesta, joita ei kirjata käypään arvoon tulosvaikutteisesti, netto	65	70	-30	126
Kaupankäyntitarkoituksessa pidettävien rahoitusvarojen ja -velkojen voitot ja (-) tappiot, netto	1 143	4 172	4 950	3 372
Voitot / (-) tappiot käypään arvoon tulosvaikutteisesti kirjattavista rahoitusvaroista ja -veloista, netto	86	34	47	-121
Voitot / (-) tappiot suojauslaskennasta, netto	-	-	6	46
Kurssierot [voitto / (-) tappio], netto	321	457	1 041	1 240
Rahoitusvaroihin kuulumattoman omaisuuserän taseen poiskirjaamisesta syntyneet voitot / (-) tappiot	-	-988	-988	-974
Muut liiketoiminnan tuotot	7 137	11 844	22 619	32 692
(Muut liiketoiminnan kulut)	3 804	10 825	19 730	28 967
LIIKETOIMINNAN MUUT TUOTOT YHTEENSÄ, NETTO	86 868	170 415	263 412	346 646
(Hallintokulut)	41 451	84 476	144 977	197 585
josta:Palkat ja palkkiot (sis. henkilösivukulut)	23 611	49 215	82 979	114 993
josta: Muut hallintokulut	17 840	35 261	61 998	82 592
(Poistot)	796	1 612	2 996	4 688
(Varaukset / (-) varausten peruutukset)	-23	-45	-70	284
(Arvonlennukset ja niiden (-) peruutukset muista kuin käypään arvoon tulosvaikutteisesti kirjatuista rahoitusvaroista)	-	-	-	672
(Arvonlennukset ja niiden (-) peruutukset pääomaosuusmenetelmällä käsitellyistä sijoituksista)	-	-	-	-
(Arvonlennukset ja niiden (-) peruutukset muista kuin rahoitusvaroista)	61	118	241	241
Voitto / (-) tappio myytävänä oleviksi luokitelluista pitkäaikaisista omaisuuseristä ja luovutettavien erien ryhmistä	-	-30	-31	-
LIIKEVOITTO / (-) TAPPIO	44 582	84 224	115 237	143 177
(Tilinpäätössiirrot)	-861	399	293	3 327
(Yhteisön jatkuviin toimintoihin liittyvä verokulu / (-) tuotto)	7 395	14 687	19 224	24 144
VOITTO / (-) TAPPIO VEROJEN JÄLKEEN JATKUVISTA TOIMINNOISTA	38 048	69 139	95 720	115 707
Lopetettujen toimintojen voitto / (-) tappio verojen jälkeen	-237	-	-103	-63
TILIKAUDEN KAUDEN VOITTO / (-) TAPPIO	37 811	69 139	95 616	115 643

1) Ei yhtään havaintoa

Liitetaulukko 2. Sijoituspalveluyritysten tase 1.1.- 31.12.2015, 1000 euroa

	1.1.- 31.3.2015	1.1.- 30.6.2015	1.1.- 30.9.2015	1.1.- 31.12.2015
VASTAAVAA
Käteiset varat ja keskuspankkitalletukset	117 236	116 923	161 873	178 022
Kaupankäyntitarkoituksessa pidettävät rahoitusvarat	4 325	5 846	9 944	8 481
Käypään arvoon tulosvaikutteisesti kirjattavat rahoitusvarat	1 275	469	234	14 145
Myytavissä olevat rahoitusvarat	22 490	17 537	20 228	5 781
Lainat ja muut saamiset	5 002	3 438	5 778	3 690
Eräpäivään asti pidettävät sijoitukset	3 258	3 312	2 811	2 147
Johdannaissopimukset - suojauslaskenta (varat)	1) -	-	9 374	18 474
Suojauskohteen käyvän arvon muutokset korkoriskin portfoliosuojauksessa (varat)	-	-	-	-
Sijoitukset tytäryrityksissä, yhteisyrityksissä ja osakkuusyhtiössä	12 126	12 945	13 257	13 296
Aineelliset hyödykkeet	5 681	6 051	6 052	6 182
Aineettomat hyödykkeet	13 568	10 099	10 597	11 505
Verosaamiset	1 208	1 511	2 272	3 425
Muut varat	95 815	100 837	102 602	124 499
Myytävänä oleviksi luokitellut pitkäaikaiset omaisuuserät ja luovutettavien erien ryhmät	-	179	850	100
VASTAAVAA YHTEENSÄ	281 984	279 148	345 872	389 748
VASTATTAVAA
Kaupankäyntitarkoituksessa pidettävät rahoitusvelat	121	121	9 996	18 469
Käypään arvoon tulosvaikutteisesti kirjattavat rahoitusvelat	-	1 893	1 785	262
Jaksotettuun hankintamenoön arvostetut rahoitusvelat	3 437	3 210	3 719	3 155
Johdannaissopimukset - suojauslaskenta (velat)	-	-	-	-
Suojauskohteen käyvän arvon muutokset korkoriskin portfoliosuojauksessa (velat)	-	-	-	-
Varaukset	1 888	1 927	1 885	1 454
Verovelat	7 879	6 609	6 932	3 171
Vaadittaessa takaisinmaksettava osakepääoma	-	-	-	-
Muut velat	103 502	75 550	80 290	108 306
Velat, jotka sisältyvät myytävänä olevaksi luokiteltuun luovutettavien erien ryhmään	-	-	-	-
VELAT YHTEENSÄ	116 863	89 346	104 673	134 886
Osakepääoma/osuuspääoma/peruspääoma	37 856	35 964	43 386	39 429
Ylikurssirahasto	7 433	3 758	2 942	6 603
Muu oma pääoma	295	125	125	125
Muut	3 285	3 351	5 779	5 050
Kertyneet muut laajan tuloksen erät	-617	-599	-668	379
Kertyneet voittovarot	86 053	114 445	138 882	144 314
Uudelleenarvostusrahastot ja muut arvostuserot	-2	-	-44	-146
Muut rahastot	33 214	37 039	61 648	66 299
(-) Omat osakkeet	-2 395	-4 281	-8 766	-6 692
(-) Ennako-osingot	-	-	-2 085	-499
OMA PÄÄOMA YHTEENSÄ	165 122	189 801	241 199	254 861
VASTATTAVAA YHTEENSÄ	281 984	279 148	345 872	389 748

1) Ei yhtään havaintoa

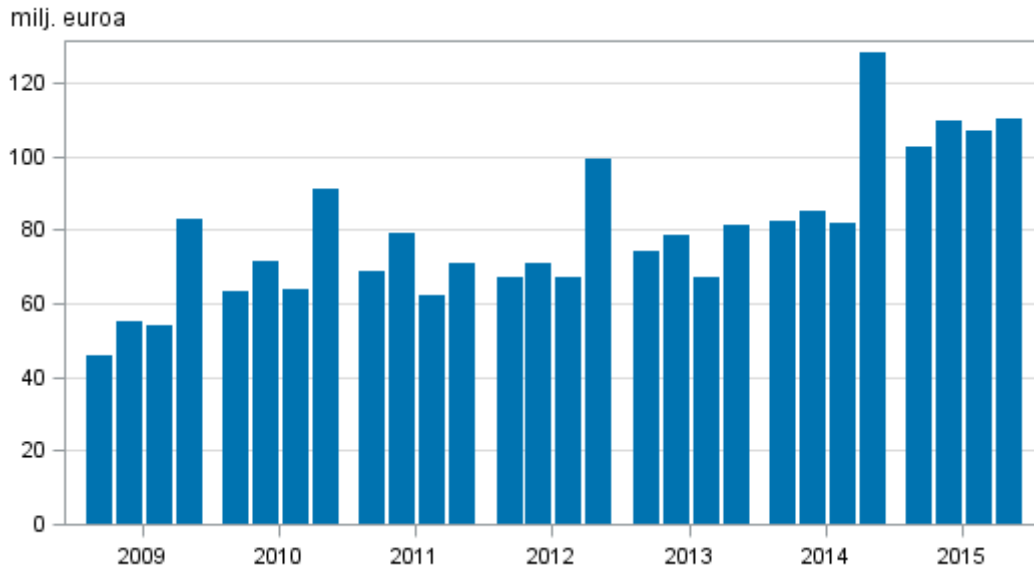
Liitetaulukko 3. Sijoituspalveluyritysten hallintokulujen erittely 1.1.- 31.12.2015, 1000 euroa

	1.1.- 31.12.2015
HALLINTOKULUT, yhteensä	195 645 ¹⁾
1. Henkilöstökulut	114 915
1.1 Palkat ja palkkiot	93 975
1.2 Henkilösivukulut	20 940
2. Muut hallintokulut	80 729
2.1 Toimistokulut	8 555
2.2 ATK-kulut	21 998
2.3 Yhteyskulut	3 687
2.4 Edustus- ja markkinointikulut	8 138
2.5 Tutkimus- ja kehittämiskulut	90
2.6 Muut henkilökulut (kuin henkilöstökulut)	4 368
2.7 Muut hallinnon kulut	33 893

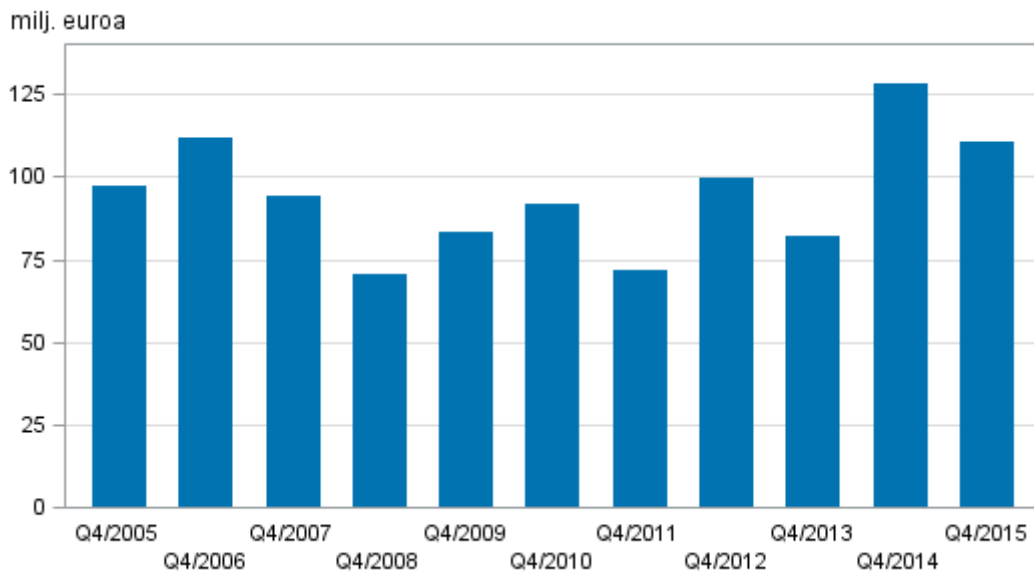
1) Tuloslaskelman hallintokulut eroavat liitetaulukko 3. hallintokulujen erittelystä, koska sijoituspalveluyritykset voivat ilmoittaa osan hallintokuluista 'Muut liiketoiminnan kulut' erässä.

Liitekuviot

Liitekuvio 1. Sijoituspalveluyritysten palkkiotuotot neljänneksittäin 2009-2015, milj. euroa



Liitekuvio 2. Sijoituspalveluyritysten palkkiotuotot, 4. neljännes 2005-2015, milj. euroa



Laatuseloste: Sijoituspalveluyritykset

1. Tilastotietojen relevanssi

Sijoituspalveluyritystilasto kuvaa Suomessa toimintaa harjoittavien sijoituspalveluyritysten toimintaa. Varsinaisten tuloslaskelman ja taseen lisäksi esitetään muita sijoituspalveluyritysten toimintaa kuvaavia tietoja. Sijoituspalveluyrityksiä tarkastellaan tilastossa itsenäisinä yritysina, ei konserneina. Yksikkökohtaiset tiedot ovat salassapidettäviä.

Tilaston tulkinnan kannalta on tärkeää huomata, että neljännesvuosittaiset tuloslaskelmatiedot esitetään tilastossa yleensä kumulatiivisina. Siten alkuvuonna lopettaneiden sijoituspalveluyritysten tuloslaskelmat ovat tilastossa mukana kyseisen vuoden loppuun asti. Koska tase kuvaa tietyn hetken varoja ja velkoja, tasetietoja ei voida esittää kumulatiivisina, vaan tase kertoo kunkin neljänneksen päätöspäivän tilanteen. Lopettaneet sijoituspalveluyritykset putoavat siis pois tilastossa esitettävästä taseesta heti lopettamista seuraavalla neljänneksellä. Tästä erosta johtuen tilaston tuloslaskelman tilikauden voitto ei välttämättä täsmää täysin taseen tilikauden voittoon.

Käytetty tilinpäätöskaava perustuu valtiovarainministeriön asetukseen luottolaitoksen ja sijoituspalveluyrityksen tilinpäätöksestä sekä Finanssivalvonnan em. asetusta täydentävään määräykseen. Tiedot kerää Finanssivalvonta kaikilta Suomessa toimivilta pankeilta sekä muilta luottolaitoksilta ml. ulkomaisten luottolaitosten sivukonttorit Suomessa. Liitetietojen osalta tiedonkeruun määrittelee Tilastokeskus.

Tiedonantovelvollisuus perustuu tilastolakiin (280/2004/14§) sekä Finanssivalvonnan määräykseen ja valtiovarainministeriön asetukseen.

2. Tilastotutkimuksen menetelmäkuvaus

Tilasto on kokonaistutkimus. Tiedot kerätään suorana tiedonkeruuna kaikilta Suomessa toimivilta sijoituspalveluyrityksiltä, näiden omistusyhteisöiltä ja ulkomaisten yritysten sijoituspalvelutoimintaa Suomessa harjoittavilta sivukonttoreilta. Tiedot kerätään sähköisesti.

3. Tietojen oikeellisuus ja tarkkuus

Tilaston laatu on hyvä. Tilasto perustuu sijoituspalveluyritysten kirjanpitoon. Aineistolle tehdään tarkastusvertailuja.

4. Julkaistujen tietojen ajantasaisuus ja oikea-aikaisuus

Tarkat julkaisupäivät näkyvät tämän sivuston kohdassa "Tulevat julkistukset".

5. Tietojen saatavuus ja läpinäkyvyys/selkeys

Tilasto julkaistaan neljä kertaa vuodessa verkkojulkaisuna Tilastokeskuksen sivuilla. Vuoden 2008 loppuun asti tiedot julkaistiin myös osana Rahalaitokset painojulkaisua.

Tuloslaskelma- ja tasetietojen aikasarjat ovat saatavilla vuodesta 1999 alkaen tilaston verkkosivulla tietokantataulukkona. Lisäksi Tilastokeskus tuottaa pyynnöstä muita aikasarjoja sijoituspalveluyritysten liiketoimintaa kuvaavista luvuista.

6. Tietojen vertailukelpoisuus

Vuoden 2014 alussa aineiston tietosisältö muuttui Finanssivalvonnan FINREP-raportoinnin myötä. Tästä johtuen aikasarjat osin katkeavat eivätkä tiedot ole täysin vertailukelpoisia aiempiin vuosiin verrattuna. Tätä ennen yhtenäisellä tilinpäätöskaavalla tuotetut tiedot on saatavilla vuosista 2005-2013 ja 1999-2004.

Vuoden 2005 alussa useimmat aikasarjat katkeavat tilinpäätöskäyryn muutoksen takia. Silloin otettiin käyttöön sijoituspalveluyritysten tilinpäätösraportoinnissa uusi IAS/IFRS-tilinpäätösstandardi.

Lopettaneiden yritysten käsittelyä muutettiin tilaston tuloslaskelmatietojen osalta kolmannella neljänneksellä 2007. Muutos toteutettiin takautuvasti vuoden 2006 alusta alkaen. Aiemmin lopettaneet yritykset putosivat välittömästi lopettamisen jälkeen pois tuloslaskelmatilastosta. Nyt lopettaneiden sijoituspalveluyritysten tiedot lasketaan mukaan kumulatiiviseen tuloslaskelmatilastoon aina lopettamisvuoden viimeiseen neljännekseen asti. Muutos ei vaikuta tasetietoihin. Muutos parantaa peräkkäisten neljännten vertailua vuoden sisällä.

7. Selkeys ja eheys/yhtenäisyys

Tilasto on tuotettu vallitsevan tilinpäätösstandardin mukaisesti ja on vertailukelpoinen muihin sijoituspalveluyritysten tilinpäätöstilastoihin nähden. Tilastossa sijoituspalveluyrityksiä tarkastellaan itsenäisinä yrityksinä, ei konserneina.

Lisätietoja

Kerttu Helin 029 551 3630

Sari Kuisma 029 551 2645

Vastaava tilastojohtaja:
Ville Vertanen

rahoitusmarkkinat@tilastokeskus.fi

www.tilastokeskus.fi

Lähde: Sijoituspalveluyritykset, Tilastokeskus

Asiakaspalaute: www.tilastokeskus.fi/palaute

Tietopalvelu ja viestintä, Tilastokeskus
puh. 029 551 2220
www.tilastokeskus.fi

Julkaisutilaukset, Edita Publishing Oy
puh. 020 450 05
asiakaspalvelu.publishing@edita.fi
www.editapublishing.fi

ISSN 1796-0479
= Suomen virallinen tilasto
ISSN 1798-369X (pdf)