

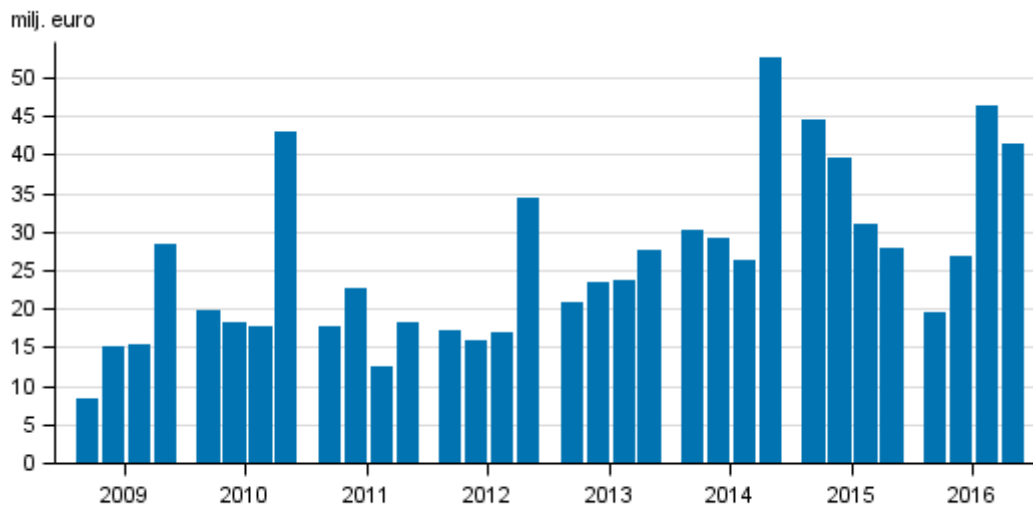
# Värdepappersföretag

2016, 4:e kvartalet

## Värdepappersföretagens rörelsevinst ökade från oktober-december året innan

Under fjärde kvartalet år 2016 var värdepappersföretagens rörelsevinst 41 miljoner euro. Rörelsevinsten ökade med 14 miljoner euro jämfört med motsvarande kvartal året innan. Rörelsevinsten för hela året sjönk från 143 miljoner euro året innan till 134 miljoner euro. Uppgifterna framgår av Statistikcentralens statistik över värdepappersföretag.

### Värdepappersföretagens rörelsevinst efter kvartal 2009–2016, milj. euro



# Innehåll

## Tabeller

### Tabellbilagor

Tabellbilaga 1. Värdepappersföretagens resultaträkningar 1.1.- 31.12.2016, tusen euro.....	3
Tabellbilaga 2. Värdepappersföretagens balansräkningar 1.1.- 31.12.2016, tusen euro.....	5

## Figurer

### Figurer

Figurbilaga 1. Värdepappersföretagens provisionsintäkter efter kvartal 2009-2016, milj. euro.....	7
Figurbilaga 2. Värdepappersföretagens provisionsintäkter, 4:e kvartal 2005-2016, milj. euro.....	7

# Tabellbilagor

**Tabellbilaga 1. Värdepappersföretagens resultaträkningar 1.1.- 31.12.2016, tusen euro**

	1.1.- 31.3.2016	1.1.- 30.6.2016	1.1.- 30.9.2016	1.1.- 31.12.2016
Ränteintäkter [från]	208	469	681	929
Räntekostnader	81	166	250	384
<b>FINANSNETTO</b>	127	303	431	545
(På anmodan återbetalbara kostnader)	.. <sup>1)</sup>	..	..	..
Dividend income	1 940	2 092	2 107	3 867
Avgiftsintäkter	89 663	183 073	276 597	397 135
(Avgiftskostnader)	23 694	47 472	71 763	98 592
Vinster / (-) förluster av bortskrivningar av finansiella tillgångar som inte värderats till verkligt värde via resultatet)	..	..	158	201
Vinster / (-) förluster av finansiella tillgångar och skulder som innehas för handel, netto	7	179	763	1 871
Vinster / (-) förluster av finansiella tillgångar och skulder värderade till verkligt värde via resultatet, netto	77	172	417	215
Vinster / (-) förluster av säkringsredovisning, netto	..	..	..	..
Kursdifferencer [vinst/ (-) förlust], netto	17	65	200	335
Vinster / (-) förluster av bortskrivningar från balansräkningen av icke-finansiella tillgångar	..	..	-230	..
Övriga rörelseintäkter	6 310	12 170	21 146	44 772
(Övriga rörelsekostnader)	6 506	8 689	12 759	17 885
<b>SUMMA RÖRELSEINTÄKTER, NETTO</b>	67 831	142 117	217 501	332 990
(Administrationskostnader)	47 205	93 785	136 172	193 122
varav: Löner och arvoden (inkl. lönebikostnader)	27 648	54 591	79 757	112 989
varav: Övriga administrationskostnader	19 558	39 194	56 415	80 134
(Avskrivningar [på])	1 034	2 052	2 934	4 443
(Avsättningar /(-) återföringar av avsättningar)	..	..	..	..
(Nedskrivning eller (-) återföring av nedskrivning av finansiella tillgångar som inte värderats till verkligt värde via resultatet)	..	..	-50	506
(Nedskrivningar och (-) återföring av nedskrivningar av placeringar i enheter som redovisats enligt kapitalandelsmetoden	..	..	..	..
(Nedskrivning eller (-) återföring av nedskrivning av icke-finansiella tillgångar)	..	..	..	..
Negativ goodwill som redovisas i resultaträkningen	..	..	..	..
Andel av vinsten eller (-) förlusten på investeringar i dotterföretag, joint ventures och intresseföretag	..	..	..	..
Vinst /(-) förlust av anläggningstillgångar och av avyttringsgrupper som innehas för försäljning men som inte uppfyller kraven för en avvecklad verksamhet	..	..	..	..
<b>VINST ELLER (-) FÖRLUST FÖRE SKATT FÖR KVARVARANDE VERKSAMHETER</b>	19 617	46 382	92 586	134 048
(Bokslutsdispositioner)	..	2 839	4 839	..
(Skattekostnad / (-) Skatteintäkt från kvarvarande verksamheter)	..	8 965	17 717	..
<b>VINST ELLER (-) FÖRLUST EFTER SKATT FÖR KVARVARANDE VERKSAMHETER</b>	16 202	34 578	70 030	114 652
Extraordinär vinst eller (-) förlust efter skatt	..	..	..	..
Vinst eller (-) förlust efter skatt för avvecklade verksamheter	..	..	..	..

	1.1.- 31.3.2016	1.1.- 30.6.2016	1.1.- 30.9.2016	1.1.- 31.12.2016
ÅRETS VINST ELLER (-) FÖRLUST	16 202	34 576	70 030	114 638

1) .. Uppgift inte tillgänglig, alltför osäker för att anges eller sekretessbelagd

**Tabellbilaga 2. Värdepappersföretagens balansräkningar 1.1.- 31.12.2016, tusen euro**

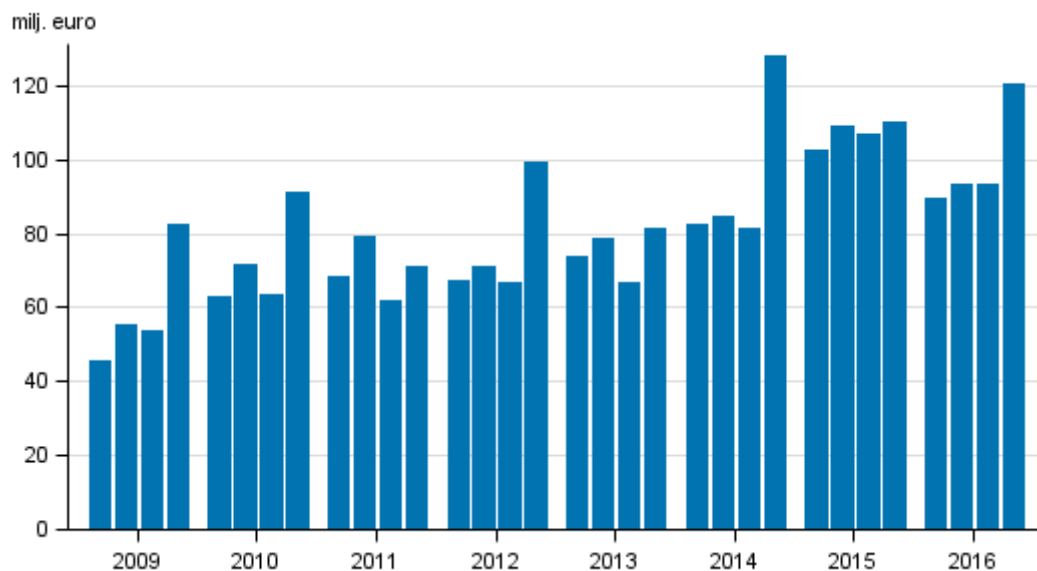
	1.1.- 31.3.2016	1.1.- 30.6.2016	1.1.- 30.9.2016	1.1.- 31.12.2016
<b>AKTIVA</b>	.	.	.	.
Kontanta medel, kassabehållning hos centralbanker och annan avistainlåning	116 433	136 270	160 373	157 822
Finansiella tillgångar som innehas för handel	4 579	4 506	3 969	4 210
Finansiella tillgångar som varken är förenade med handel eller är derivat och som värderas till verkligt värde via resultatet	608	1 106	1 366	2 877
Finansiella tillgångar som kan säljas	15 525	24 024	14 073	8 988
Lån och fordringar	4 820	3 697	7 617	6 240
Investeringar som hålls till förfall	2 146	1 647	1 647	.. <sup>1)</sup>
Derivat - säkringsredovisning (kontanta medel)	..	..	..	..
Förändringar i det verkliga värdet av den säkrade posten för en portföljsäkring av ränterisk (kontanta medel)	..	..	..	..
Investeringar i dotterföretag, joint ventures och intresseföretag	13 001	13 686	12 443	13 923
Värdepappersföretags investeringar i dotterföretag, joint ventures och intresseföretag	..	..	..	..
Materiella tillgångar	6 247	6 437	6 413	6 082
Immateriella tillgångar	12 112	12 288	12 237	14 929
Andra tillgångar	129 091	98 857	124 524	146 218
Anläggningstillgångar och avyttringsgrupper som innehas för försäljning	..	..	..	..
Skattefordringar	5 106	5 721	5 731	3 859
<b>SUMMA TILLGÅNGAR</b>	<b>335 442</b>	<b>323 021</b>	<b>382 805</b>	<b>392 869</b>
<b>PASSIVA</b>	.	.	.	.
Finansiella skulder som innehas för handel	..	..	..	..
Finansiella skulder värderade till verkligt värde via resultatet	..	..	..	..
Finansiella skulder som värderas till upplupet anskaffningsvärde	2 088	2 758	2 362	3 497
Derivat - säkringsredovisning (skulder)	..	..	..	..
Förändringar i det verkliga värdet av den säkrade posten för en portföljsäkring av ränterisk (skulder)	..	..	..	..
Avsättningar	1 064	1 719	1 556	7 489
Skatteskulder	2 187	876	4 702	2 194
På anmodan återbetalbart aktiekapital	..	..	..	..
Andra skulder	99 735	75 063	86 897	108 182
Skulder som ingår i avyttringsgrupper som innehas för försäljning	..	..	..	..
Avskrivningsdifferens	69	36	69	..
Frivilliga reserver	..	..	..	..
<b>SUMMA SKULDER</b>	<b>131 144</b>	<b>103 555</b>	<b>135 425</b>	<b>150 392</b>
Aktiekapital/andelskapital/grundkapital	39 462	40 551	40 022	40 121
Överkursfond	6 617	7 317	7 317	7 317
Annat eget kapital	..	..	..	..
Övrigt eget kapital	5 050	4 105	4 105	7 703
Ackumulerat annat totalresultat	220	173	918	-3 610
Ackumulerade vinstmedel	86 656	98 920	133 884	155 390
Omvärderingsreserver	..	..	..	494
Andra fonder	66 906	68 967	69 313	43 007
(-) Egna aktier	..	..	..	..

	1.1.- 31.3.2016	1.1.- 30.6.2016	1.1.- 30.9.2016	1.1.- 31.12.2016
Vinst eller förlust som kan hänföras till moderbolagets ägare	..	..	..	..
(-) Förskottsutdelningar	..	..	..	..
Minoritetsintressen [innehav utan bestämmande inflytande]	..	..	..	..
SUMMA EGET KAPITAL	204 298	219 465	247 380	242 476
SUMMA EGET KAPITAL OCH SKULDER	335 442	323 020	382 805	392 868

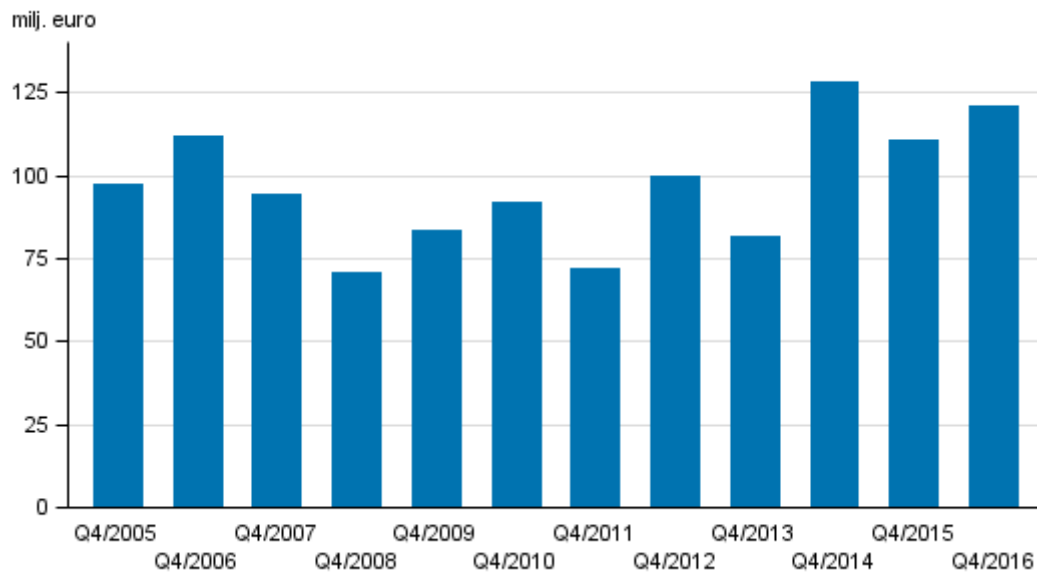
1) .. Uppgift inte tillgänglig, alltför osäker för att anges eller sekretessbelagd

# Figurer

**Figurbilaga 1. Värdepappersföretagens provisionsintäkter efter kvartal 2009-2016, milj. euro**



**Figurbilaga 2. Värdepappersföretagens provisionsintäkter, 4:e kvartal 2005-2016, milj. euro**



## Förfrågningar

Pekka Tamminen 029 551 2460

Jarkko Kaunisto 029 551 3551

Ansvarig statistikdirektör:  
Ville Vertanen

[rahoitusmarkkinat@stat.fi](mailto:rahoitusmarkkinat@stat.fi)

[www.tilastokeskus.fi](http://www.tilastokeskus.fi)

Källa: Värdepappersföretag, Statistikcentralen