

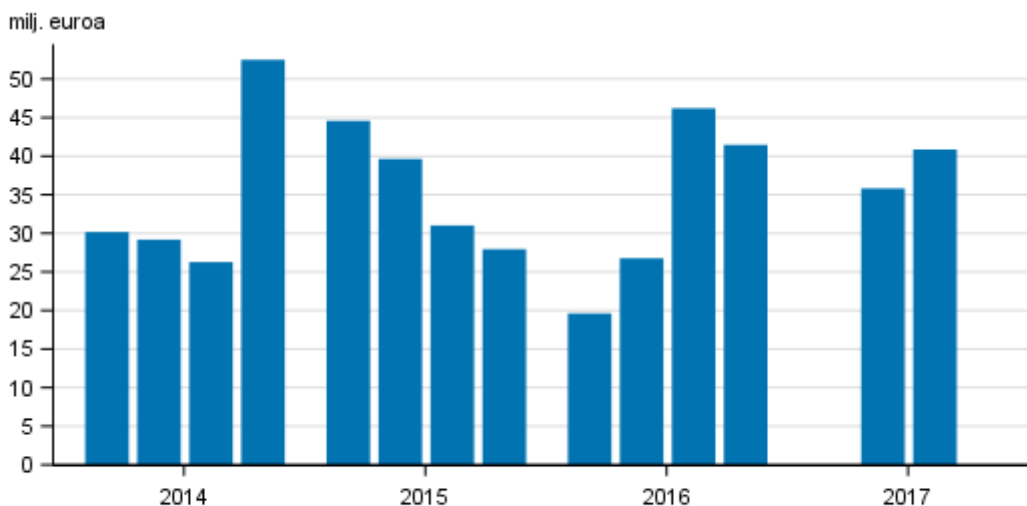
Sijoituspalveluyritykset

2017, 2. vuosineljännes

Sijoituspalveluyritysten liikevoitto ja palkkiotuotot kasvoivat edellisvuoden huhti-kesäkuusta

Sijoituspalveluyritysten liikevoitto oli 41 miljoonaa euroa vuoden 2017 toisella neljänneksellä. Liikevoittoa kertyi 14 miljoonaa euroa enemmän edellisen vuoden vastaavaan neljännekseen verrattuna. Edelliseen neljännekseen verrattuna liikevoittoa kertyi 5 miljoonaa euroa enemmän. Tiedot käyvät ilmi Tilastokeskuksen sijoituspalveluyritystilastosta.

Sijoituspalveluyritysten liikevoitto neljänneksittäin 2014-2017, milj. euroa



Palkkiotuotot ja palkkiokulut

Palkkiotuotot ovat sijoituspalveluyritysten merkittävin tuloerä. Palkkiotuottoja kertyi toisella neljänneksellä 113 miljoonaa euroa. Kasvua viime vuoden vastaavaan ajankohtaan oli 19 miljoonaa euroa, eli 20,4 prosenttia. Edelliseen neljännekseen verrattuna palkkiotuottoja kertyi 8 miljoonaa euroa enemmän. Palkkiokuluja sijoituspalveluyrityksille kertyi puolestaan 28 miljoonaa euroa, mikä on 4 miljoonaa euroa,

eli 17,7 prosenttia enemmän kuin vuotta aiemmin. Edelliseen neljännekseen verrattuna palkkiokulut olivat 2 miljoonaa euroa suuremmat.

Hallinto- ja liiketoiminnan kulut

Sijoituspalveluyritysten suurin kuluerä oli hallintokulut, joita kertyi vuoden 2017 toisella neljänneksellä 46 miljoonaa euroa, mikä on 0,7 miljoonaa euroa vähemmän kuin vuotta aiemmin ja 2 miljoonaa euroa vähemmän edelliseen neljännekseen verrattuna. Henkilöstökulut olivat 26 miljoonaa euroa eli 58 prosenttia hallintokuluista. Henkilöstökulut laskivat viime vuodesta 0,5 miljoonaa euroa. Muut hallintokulut olivat puolestaan 19 miljoonaa euroa, mikä on 0,1 miljoonaa euroa vähemmän kuin vuotta aiemmin.

Taseet

Taseiden yhteenlaskettu arvo oli 358 miljoonaa euroa. Taseet kasvoivat 11 prosenttia viime vuoden toisen neljänneksen 323 miljoonasta eurosta. Oman pääoman osuus taseiden loppusummasta pieneni lähes 68 prosentista noin 62 prosenttiin.

Sijoituspalveluyrityksiä oli toiminnassa vuoden 2017 toisen neljänneksen lopussa 66 kappaletta, joista 43 teki voitollisen liikutuksen.

Sisällys

Taulukot

Liitetaulukot

Liitetaulukko 1. Sijoituspalveluyritysten tuloslaskelma 1.1.- 30.6.2017, 1 000 euroa.....	4
Liitetaulukko 2. Sijoituspalveluyritysten tase 1.1.- 30.6.2017, 1 000 euroa.....	4

Kuviot

Liitekuviot

Liitekuvio 1. Sijoituspalveluyritysten palkkiotuotot neljänneksittäin 2014-2017, milj. euroa.....	6
Liitekuvio 2. Sijoituspalveluyritysten palkkiotuotot, 2. neljännes 2014-2017, milj. euroa.....	6
Laatuseloste: Sijoituspalveluyritykset.....	7

Liitetaulukot

Liitetaulukko 1. Sijoituspalveluyritysten tuloslaskelma 1.1.- 30.6.2017, 1 000 euroa

	1.1.- 31.3.2017	1.1.- 30.6.2017
Korkotuotot	112	228
Korkokulut	74	164
RAHOITUSKATE	37	64
(Kulut niistä oman pääoman ehtoisista instrumenteista, jotka ovat lunastettavissa)	.. ¹⁾	..
Osinkotulot	3 132	2 382
Palkkiotuotot	104 177	216 680
(Palkkiokulut)	26 368	54 359
Rahoitusvarojen ja -velkojen kirjaamiseen pois taseesta liittyvät voitot tai (-) tappiot, kun niitä ei arvosteta käypään arvoon tulosvaikutteisesti kirjattavina rahoitusvaroina ja -velkoina, netto	408	372
Kaupankäyntitarkoituksessa pidettävien rahoitusvarojen ja -velkojen voitot ja (-) tappiot, netto	1 202	2 616
Voitot / (-) tappiot käypään arvoon tulosvaikutteisesti kirjattavista rahoitusvaroista ja -veloista, netto	59	76
Voitot / (-) tappiot suojauslaskennasta, netto
Kurssierot [voitto / (-) tappio], netto	76	-87
Rahoitusvaroihin kuulumattoman omaisuuserän taseen poiskirjaamisesta syntyneet voitot / (-) tappiot
Muut liiketoiminnan tuotot	7 557	13 725
(Muut liiketoiminnan kulut)	5 170	8 546
LIIKETOIMINNAN TUOTOT YHTEENSÄ, NETTO	85 118	172 963
(Hallinnon kulut)	48 328	94 237
josta:Palkat ja palkkiot (sis. henkilösivukulut)	29 190	55 602
josta: Muut hallintokulut	19 138	38 634
(Poistot)	1 008	2 051
(Varaukset / (-) varausten peruutukset)
(Rahoitusvarojen arvonalentuminen tai (-) arvonalentumisen peruuntuminen, kun niitä ei arvosteta käypään arvoon tulosvaikutteisesti kirjattavina rahoitusvaroina)
(Tytäryrityksiin, yhteisyrityksiin ja osakkuusyrityksiin tehtyjen sijoitusten arvonalentuminen tai (-) arvonalentumisen peruutus)
(Rahoitusvaroihin kuulumattomien omaisuuserien arvonalentuminen tai (-) arvonalentumisen peruutus)
Tuloslaskelmaan kirjattu negatiivinen liikearvo
Voiton tai (-) tappion osuus sijoituksista tytäryrityksiin, yhteisyrityksiin ja osakkuusyrityksiin
Voitto / (-) tappio myytävänä oleviksi luokitelluista pitkäaikaisista omaisuuseristä ja luovutettavien erien ryhmistä
VOITTO TAI (-) TAPPIO JATKUVISTA TOIMINNOISTA ENNEN VEROJA	35 815	76 678
(Tilinpäätössiirrot)
(Yhteisön jatkuviin toimintoihin liittyvä verokulu / (-) tuotto)
VOITTO TAI (-) TAPPIO JATKUVISTA TOIMINNOISTA VEROJEN JÄLKEEN	26 979	55 081
Satunnainen voitto tai (-) tappio verojen jälkeen
Voitto tai (-) tappio lopetetuista toiminnoista verojen jälkeen
KOKO VUODEN VOITTO TAI (-) TAPPIO	26 979	54 850

1) Tietoa ei ole saatu, se on liian epävarma esitettäväksi tai se on salassapitosäännön alainen

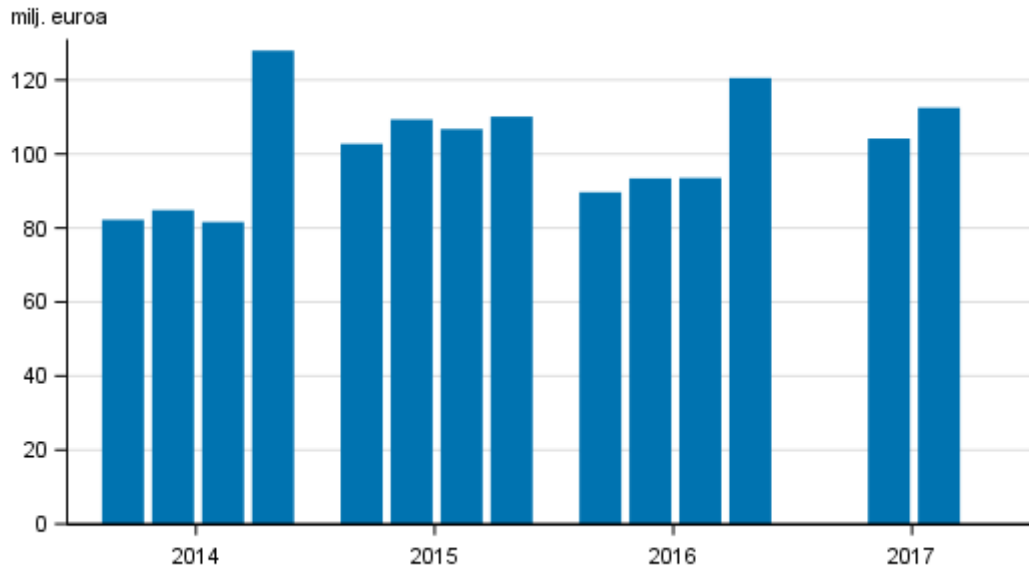
Liitetaulukko 2. Sijoituspalveluyritysten tase 1.1.- 30.6.2017, 1 000 euroa

	1.1.- 31.3.2017	1.1.- 30.6.2017
VASTAAVAA		
Käteinen, kassan saldot keskuspankeissa ja muut vaadittaessa maksettavat talletukset	135 675	128 926
Kaupankäyntiä varten tarkoitetut rahoitusvarat	4 753	6 388
Käypään arvoon tulosvaikutteisesti kirjattavat rahoitusvarat	10 052	9 403
Myytavissä olevat rahoitusvarat	11 100	12 117
Lainat ja muut saatavat	3 234	5 003
Eräpäivään asti pidettävät sijoitukset	1 829	1 329
Johdannaissopimukset - suojauslaskenta	.. ¹⁾	..
Suojauskohteen käyvän arvon muutokset korkoriskin portfoliosuojauksessa (varat)
Sijoitukset tytäryrityksiin, yhteisyrityksiin ja osakkuusyrityksiin	14 924	15 466
Sijoituspalveluristysten sijoitukset tytäryrityksiin, yhteisyrityksiin ja osakkuusyrityksiin
Aineelliset hyödykkeet	6 012	5 899
Aineettomat hyödykkeet	14 782	15 629
Muut varat	108 367	138 510
Myytäväenä olevat pitkäaikaiset omaisuuserät ja luovutettavien erien ryhmät
Verosaamiset	4 113	4 071
VARAT YHTEENSÄ	346 072	357 948
VASTATTAVAA		
Kaupankäyntiä varten tarkoitetut rahoitusvelat
Käypään arvoon tulosvaikutteisesti kirjattavat rahoitusvelat
Jaksotettuun hankintamenuon kirjatut rahoitusvelat	3 828	5 867
Johdannaissopimukset - suojauslaskenta (velat)
Suojauskohteen käyvän arvon muutokset korkoriskin portfoliosuojauksessa (velat)
Varaukset	6 689	6 601
Verovelat	3 452	4 715
Vaadittaessa takaisinmaksettava osakepääoma
Muut velat	91 424	92 578
Velat, jotka sisältyvät myytävänä olevaksi luokiteltuun luovutettavien erien ryhmään
Poistoero	33	31
Vapaaehtoiset varaukset
VELAT YHTEENSÄ	145 134	134 272
Pääoma	30 347	29 869
Ylikurssirahasto	7 317	3 642
Liikkeeseen lasketut oman pääoman ehtoiset instrumentit (muu kuin pääoma)
Muu pääoma	3 975	3 975
Kertyneet muun laajan tuloksen erät	-3 166	-2 785
Kertyneet voittovarot	111 367	136 598
Uudelleenarvostusrahastot	..	2 824
Muut rahastot	49 101	47 388
(-) Omat osakkeet
Emoyrityksen omistajille osoitettava voitto tai tappio
(-) Ennako-osingot
Vähemmistön osuudet [määräysvallattomien omistajien osuudet]
OMA PÄÄOMA YHTEENSÄ	200 940	223 675
OMA PÄÄOMA JA VELAT YHTEENSÄ	346 074	357 947

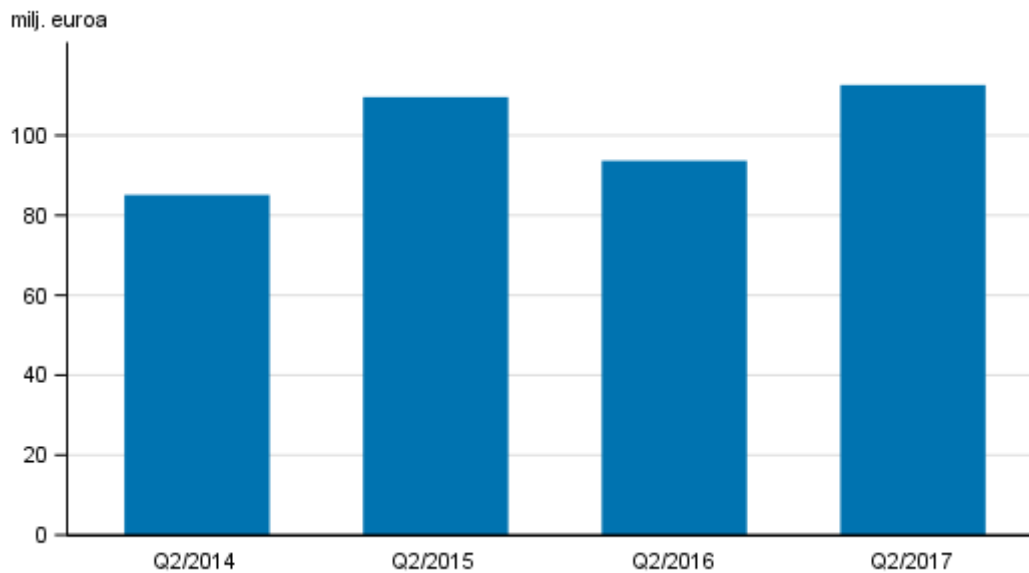
1) Tietoa ei ole saatu, se on liian epävarma esitettäväksi tai se on salassapitosäännön alainen

Liitekuviot

Liitekuvio 1. Sijoituspalveluyritysten palkkiotuotot neljänneksittäin 2014-2017, milj. euroa



Liitekuvio 2. Sijoituspalveluyritysten palkkiotuotot, 2. neljännes 2014-2017, milj. euroa



Laatuseloste: Sijoituspalveluyritykset

1. Tilastotietojen relevanssi

Sijoituspalveluyritystilasto kuvaa Suomessa toimivien sijoituspalveluyritysten toimintaa. Tilasto koostuu sijoituspalveluyritysten tuloslaskelmasta ja taseesta, joissa on eritelty tilinpäätöstietojen keskeisiä virta- ja varantosuureita. Sijoituspalveluyrityksiä tarkastellaan tilastossa itsenäisinä yrityksinä, ei konserneina. Yksikkökohtaiset tiedot ovat salassapidettäviä.

Tilaston tulkinnan kannalta on tärkeää huomata, että neljännesvuosittaiset tuloslaskelmatiedot esitetään tilastossa yleensä kumulatiivisina. Siten alkuvuonna lopettaneiden sijoituspalveluyritysten tuloslaskelmat ovat tilastossa mukana kyseisen vuoden loppuun asti. Koska tase kuvaa tietyn hetken varoja ja velkoja, tasetietoja ei voida esittää kumulatiivisina, vaan tase kertoo kunkin neljänneksen päätöspäivän tilanteen. Lopettaneet sijoituspalveluyritykset putoavat siis pois tilastossa esitettävästä taseesta heti lopettamista seuraavalla neljänneksellä. Tästä erosta johtuen tilaston tuloslaskelman tilikauden voitto ei välttämättä täsmää täysin taseen tilikauden voittoon.

Käytetty tilinpäätöskaava perustuu valtiovarainministeriön asetukseen luottolaitoksen ja sijoituspalveluyrityksen tilinpäätöksestä sekä Finanssivalvonnan em. asetusta täydentävään määräykseen. Tiedot kerää Finanssivalvonta kaikilta Suomessa toimivilta pankeilta sekä muilta luottolaitoksilta ml. ulkomaisten luottolaitosten sivukonttorit Suomessa.

Tiedonantovelvollisuus perustuu Tilastolakiin (280/2004/14§) sekä Finanssivalvonnasta annettuun lakiin (878/2008/18§ ja 60§) ja valtiovarainministeriön asetukseen.

2. Tilastotutkimuksen menetelmäkuvaus

Tilasto on kokonaistutkimus. Tiedot kerätään suorana tiedonkeruuna kaikilta Suomessa toimivilta sijoituspalveluyrityksiltä, näiden omistusyhteisöiltä ja ulkomaisten yritysten sijoituspalvelutoimintaa Suomessa harjoittavilta sivukonttoreilta. Tiedot kerätään sähköisesti.

3. Tietojen oikeellisuus ja tarkkuus

Tilaston laatu on hyvä. Tilasto perustuu sijoituspalveluyritysten kirjanpitoon. Aineistolle tehdään tarkastusvertailuja.

4. Julkaistujen tietojen ajantasaisuus ja oikea-aikaisuus

Tarkat julkaisupäivät näkyvät tämän sivuston kohdassa "Tulevat julkistukset".

5. Tietojen saatavuus ja läpinäkyvyys/selkeys

Tilasto julkaistaan neljä kertaa vuodessa verkkojulkaisuna Tilastokeskuksen sivuilla. Vuoden 2008 loppuun asti tiedot julkaistiin myös osana Rahalaitokset painojulkaisua.

Tuloslaskelma- ja tasetietojen aikasarjat ovat saatavilla vuodesta 1999 alkaen tilaston verkkosivulla tietokantataulukkona. Lisäksi Tilastokeskus tuottaa pyynnöstä muita aikasarjoja sijoituspalveluyritysten liiketoimintaa kuvaavista luvuista.

Kaikissa julkaisun taulukoissa noudatetaan tietosuojauksen kynnysarvosääntöä, jonka perusteella taulukoiden kaikki sellaiset solut, joissa vastaajia on korkeintaan kaksi, peitetään. Lisäksi peitetään tarvittaessa sellaiset solut, joiden avulla on pääteltävissä tietosuojasyistä peitetyn solun arvo.

6. Tietojen vertailukelpoisuus

Vuoden 2016 kolmannella neljänneksellä Sijoituspalveluyritykset-tilaston liite- ja tietokantataulut on muutettu vastaamaan paremmin Finanssivalvonnan FINREP-tiedonkeruulomakepohjaa. Muutokset ovat pieniä, eivätkä juurikaan vaikuta Sijoituspalveluyritykset-tilaston vertailukelpoisuuteen aikaisempiin neljänneksiin nähden.

Vuoden 2016 toisesta neljänneksestä lähtien Finanssivalvonnan FINREP-raportoinnista poistettiin liitetaulukkoita. Muutoksen vaikutuksesta sijoituspalveluyritykset -tilaston Liitetaulukkoa 3 (Sijoituspalveluyritysten hallintokulujen erittely) ei ole saatavilla.

Vuoden 2014 alussa aineiston tietosisältö muuttui Finanssivalvonnan FINREP-raportoinnin myötä. Tästä johtuen aikasarjat osin katkeavat eivätkä tiedot ole täysin vertailukelpoisia aiempiin vuosiin verrattuna. Tätä ennen yhtenäisellä tilinpäätöskaavalla tuotetut tiedot on saatavilla vuosista 2005-2013 ja 1999-2004.

Vuoden 2005 alussa useimmat aikasarjat katkeavat tilinpäätöskaavan muutoksen takia. Silloin otettiin käyttöön sijoituspalveluyritysten tilinpäätösraportoinnissa uusi IAS/IFRS-tilinpäätösstandardi.

Lopettaneiden yritysten käsittelyä muutettiin tilaston tuloslaskelmatietojen osalta kolmannella neljänneksellä 2007. Muutos toteutettiin takautuvasti vuoden 2006 alusta alkaen. Aiemmin lopettaneet yritykset putosivat välittömästi lopettamisen jälkeen pois tuloslaskelmatilastosta. Nyt lopettaneiden sijoituspalveluyritysten tiedot lasketaan mukaan kumulatiiviseen tuloslaskelmatilastoon aina lopettamisvuoden viimeiseen neljännekseen asti. Muutos ei vaikuta tasetietoihin. Muutos parantaa peräkkäisten neljännesten vertailua vuoden sisällä.

7. Selkeys ja eheys/yhtenäisyys

Tilasto on tuotettu vallitsevan tilinpäätösstandardin mukaisesti ja on vertailukelpoinen muihin sijoituspalveluyritysten tilinpäätöstilastoihin nähden.

Lisätietoja

Jarkko Kaunisto 029 551 3551

Pekka Tamminen 029 551 2460

Vastaava tilastojohtaja:
Ville Vertanen

rahoitusmarkkinat@tilastokeskus.fi

www.tilastokeskus.fi

Lähde: Sijoituspalveluyritykset, Tilastokeskus

Asiakaspalaute: www.tilastokeskus.fi/palaute

Tietopalvelu ja viestintä, Tilastokeskus
puh. 029 551 2220
www.tilastokeskus.fi

Julkaisutilaukset, Edita Publishing Oy
puh. 020 450 05
asiakaspalvelu.publishing@edita.fi
www.editapublishing.fi

ISSN 1796-0479
= Suomen virallinen tilasto
ISSN 1798-369X (pdf)