

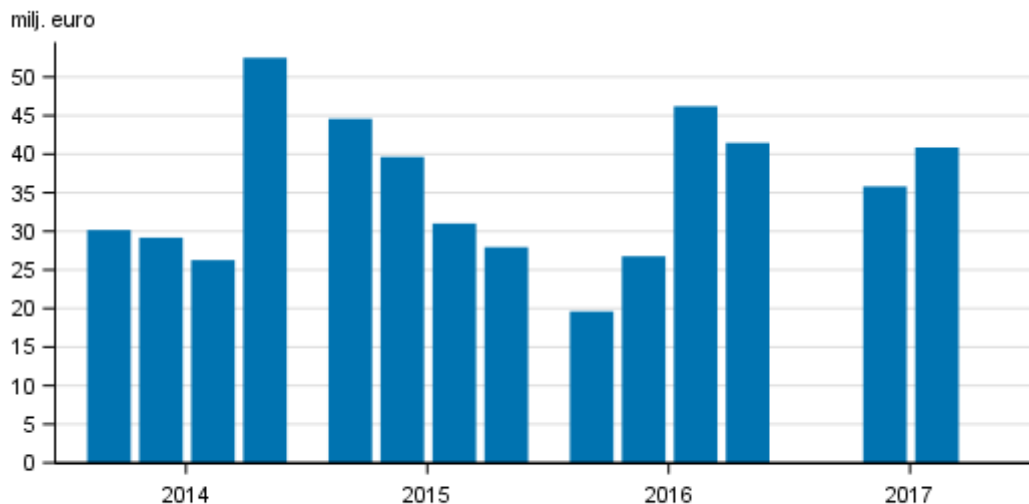
Värdepappersföretag

2017, 2:a kvartalet

Värdepappersföretagens rörelsevinst och provisionsintäkter ökde från april–juni året innan

Under andra kvartalet år 2017 var värdepappersföretagens rörelsevinst 41 miljoner euro. Rörelsevinsten ökade med 14 miljoner euro jämfört med motsvarande kvartal året innan. Jämfört med föregående kvartal ökade rörelsevinsten med 5 miljoner euro. Uppgifterna framgår av Statistikcentralens statistik över värdepappersföretag.

Värdepappersföretagens rörelsevinst efter kvartal 2014-2017, milj.euro



Innehåll

Tabeller

Tabellbilagor

Tabellbilaga 1. Värdepappersföretagens resultaträkningar 1.1.- 30.6.2017, tusen euro.....	3
Tabellbilaga 2. Värdepappersföretagens balansräkningar 1.1.- 30.6.2017, tusen euro.....	3

Figurer

Figurer

Figurbilaga 1. Värdepappersföretagens provisionsintäkter efter kvartal 2014-2017, milj. euro.....	5
Figurbilaga 2. Värdepappersföretagens provisionsintäkter, 2:a kvartal 2014-2017, milj. euro.....	5

Tabellbilagor

Tabellbilaga 1. Värdepappersföretagens resultaträkningar 1.1.- 30.6.2017, tusen euro

	1.1.- 31.3.2017	1.1.- 30.6.2017
Ränteintäkter [från]	112	228
Räntekostnader	74	164
FINANSNETTO	37	64
(På anmodan återbetalbara kostnader)	.. ¹⁾	..
Dividend income	3 132	2 382
Avgiftsintäkter	104 177	216 680
(Avgiftskostnader)	26 368	54 359
Vinster / (-) förluster av bortskrivningar av finansiella tillgångar som inte värderats till verkligt värde via resultatet)	408	372
Vinster / (-) förluster av finansiella tillgångar och skulder som innehas för handel, netto	1 202	2 616
Vinster / (-) förluster av finansiella tillgångar och skulder värderade till verkligt värde via resultatet, netto	59	76
Vinster / (-) förluster av säkringsredovisning, netto
Kursdifferencer [vinst/ (-) förlust], netto	76	-87
Vinster / (-) förluster av bortskrivningar från balansräkningen av icke-finansiella tillgångar
Övriga rörelseintäkter	7 557	13 725
(Övriga rörelsekostnader)	5 170	8 546
SUMMA RÖRELSEINTÄKTER, NETTO	85 118	172 963
(Administrationskostnader)	48 328	94 237
varav: Löner och arvoden (inkl. lönebikostnader)	29 190	55 602
varav: Övriga administrationskostnader	19 138	38 634
(Avskrivningar [på])	1 008	2 051
(Avsättningar /(-) återföringar av avsättningar)
(Nedskrivning eller (-) återföring av nedskrivning av finansiella tillgångar som inte värderats till verkligt värde via resultatet)
(Nedskrivningar och (-) återföring av nedskrivningar av placeringar i enheter som redovisas enligt kapitalandelsmetoden)
(Nedskrivning eller (-) återföring av nedskrivning av icke-finansiella tillgångar)
Negativ goodwill som redovisas i resultaträkningen
Andel av vinsten eller (-) förlusten på investeringar i dotterföretag, joint ventures och intresseföretag
Vinst /(-) förlust av anläggningstillgångar och av avyttringsgrupper som innehas för försäljning men som inte uppfyller kraven för en avvecklad verksamhet
VINST ELLER (-) FÖRLUST FÖRE SKATT FÖR KVARVARANDE VERKSAMHETER	35 815	76 678
(Bokslutsdispositioner)
(Skattekostnad / (-) Skatteintäkt från kvarvarande verksamheter)
VINST ELLER (-) FÖRLUST EFTER SKATT FÖR KVARVARANDE VERKSAMHETER	26 979	55 081
Extraordinär vinst eller (-) förlust efter skatt
Vinst eller (-) förlust efter skatt för avvecklade verksamheter
ÅRETS VINST ELLER (-) FÖRLUST	26 979	54 850

1) Uppgift inte tillgänglig, alltför osäker för att anges eller sekretessbelagd

Tabellbilaga 2. Värdepappersföretagens balansräkningar 1.1.- 30.6.2017, tusen euro

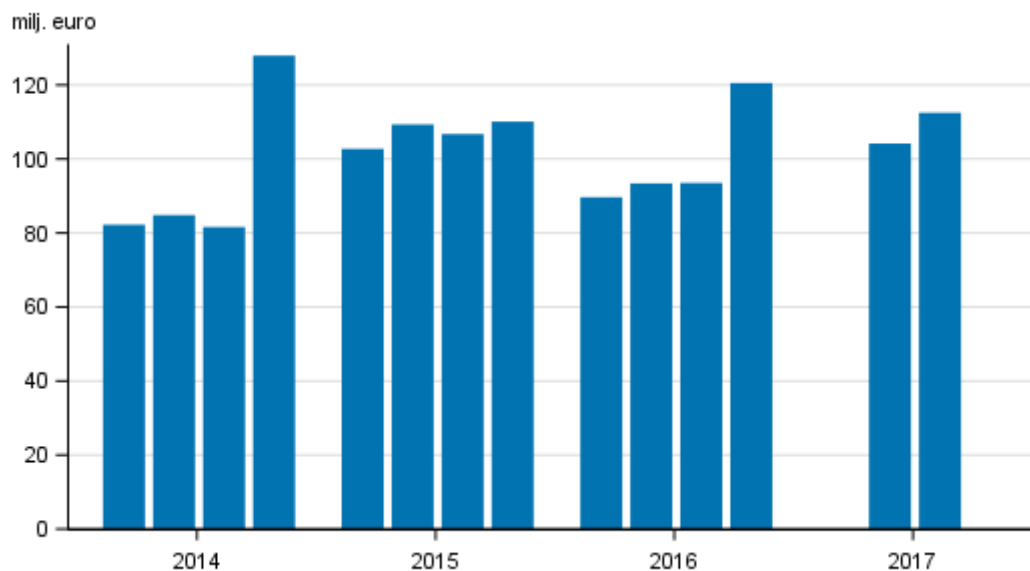
	1.1.- 31.3.2017	1.1.- 30.6.2017
AKTIVA		
Kontanta medel, kassabehållning hos centralbanker och annan avistainlåning	135 675	128 926

	1.1.- 31.3.2017	1.1.- 30.6.2017
Finansiella tillgångar som innehas för handel	4 753	6 388
Finansiella tillgångar som varken är förenade med handel eller är derivat och som värderas till verkligt värde via resultatet	10 052	9 403
Finansiella tillgångar som kan säljas	11 100	12 117
Lån och fordringar	3 234	5 003
Investeringar som hålls till förfall	1 829	1 329
Derivat - säkringsredovisning (kontanta medel)	.. ¹⁾	..
Förändringar i det verkliga värdet av den säkrade posten för en portföljsäkring av ränterisk (kontanta medel)
Investeringar i dotterföretag, joint ventures och intresseföretag	14 924	15 466
Värdepappersföretags investeringar i dotterföretag, joint ventures och intresseföretag
Materiella tillgångar	6 012	5 899
Immateriella tillgångar	14 782	15 629
Andra tillgångar	108 367	138 510
Anläggningstillgångar och avyttringsgrupper som innehas för försäljning
Skattefordringar	4 113	4 071
SUMMA TILLGÅNGAR	346 072	357 948
PASSIVA		
Finansiella skulder som innehas för handel
Finansiella skulder värderade till verkligt värde via resultatet
Finansiella skulder som värderas till upplupet anskaffningsvärde	3 828	5 867
Derivat - säkringsredovisning (skulder)
Förändringar i det verkliga värdet av den säkrade posten för en portföljsäkring av ränterisk (skulder)
Avsättningar	6 689	6 601
Skatteskulder	3 452	4 715
På anmodan återbetalbart aktiekapital
Andra skulder	91 424	92 578
Skulder som ingår i avyttringsgrupper som innehas för försäljning
Avskrivningsdifferens	33	31
Frivilliga reserver
SUMMA SKULDER	145 134	134 272
Aktiekapital/andelskapital/grundkapital	30 347	29 869
Överkursfond	7 317	3 642
Annat eget kapital
Övrigt eget kapital	3 975	3 975
Ackumulerat annat totalresultat	-3 166	-2 785
Ackumulerade vinstmedel	111 367	136 598
Omvärderingsreserver	..	2 824
Andra fonder	49 101	47 388
(-) Egna aktier
Vinst eller förlust som kan hänföras till moderbolagets ägare
(-) Förskottsutdelningar
Minoritetsintressen [innehav utan bestämmande inflytande]
SUMMA EGET KAPITAL	200 940	223 675
SUMMA EGET KAPITAL OCH SKULDER	346 074	357 947

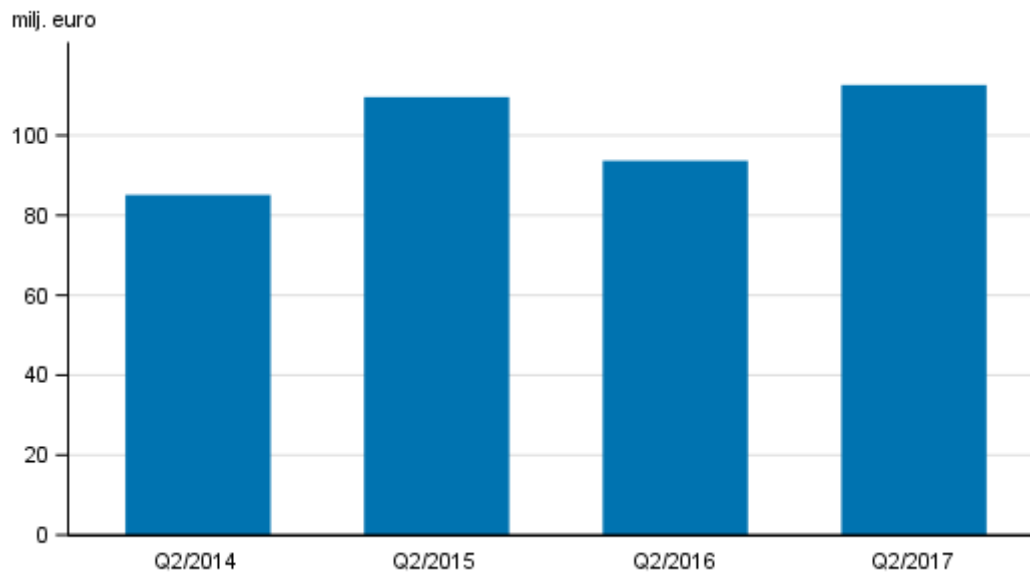
1) Uppgift inte tillgänglig, alltför osäker för att anges eller sekretessbelagd

Figurer

Figurbilaga 1. Värdepappersföretagens provisionsintäkter efter kvartal 2014-2017, milj. euro



Figurbilaga 2. Värdepappersföretagens provisionsintäkter, 2:a kvartal 2014-2017, milj. euro



Förfrågningar

Jarkko Kaunisto 029 551 3551

Pekka Tamminen 029 551 2460

Ansvarig statistikdirektör:
Ville Vertanen

rahoitusmarkkinat@stat.fi

www.tilastokeskus.fi

Källa: Värdepappersföretag, Statistikcentralen